



УПРАВЛЕНИЕ ФЕДЕРАЛЬНОЙ СЛУЖБЫ
ГОСУДАРСТВЕННОЙ СТАТИСТИКИ
ПО КРАСНОДАРСКОМУ КРАЮ
И РЕСПУБЛИКЕ АДЫГЕЯ

ОПЕРАТИВНЫЕ ДАННЫЕ ПРОМЫШЛЕННОГО ПРОИЗВОДСТВА

в апреле 2023 года



ФЕДЕРАЛЬНАЯ СЛУЖБА
ГОСУДАРСТВЕННОЙ СТАТИСТИКИ

Оперативные данные промышленного производства

в Краснодарском крае

в апреле 2023 года

- 01 ИНДЕКСЫ ПРОМЫШЛЕННОГО ПРОИЗВОДСТВА
- 02 ИНДЕКСЫ ПРОИЗВОДСТВА ПО ВИДАМ ПРОМЫШЛЕННОЙ ДЕЯТЕЛЬНОСТИ
- 03 ОТГРУЖЕНО ТОВАРОВ СОБСТВЕННОГО ПРОИЗВОДСТВА, ВЫПОЛНЕНО РАБОТ И УСЛУГ СОБСТВЕННЫМИ СИЛАМИ ПО ВИДАМ ПРОМЫШЛЕННОЙ ДЕЯТЕЛЬНОСТИ

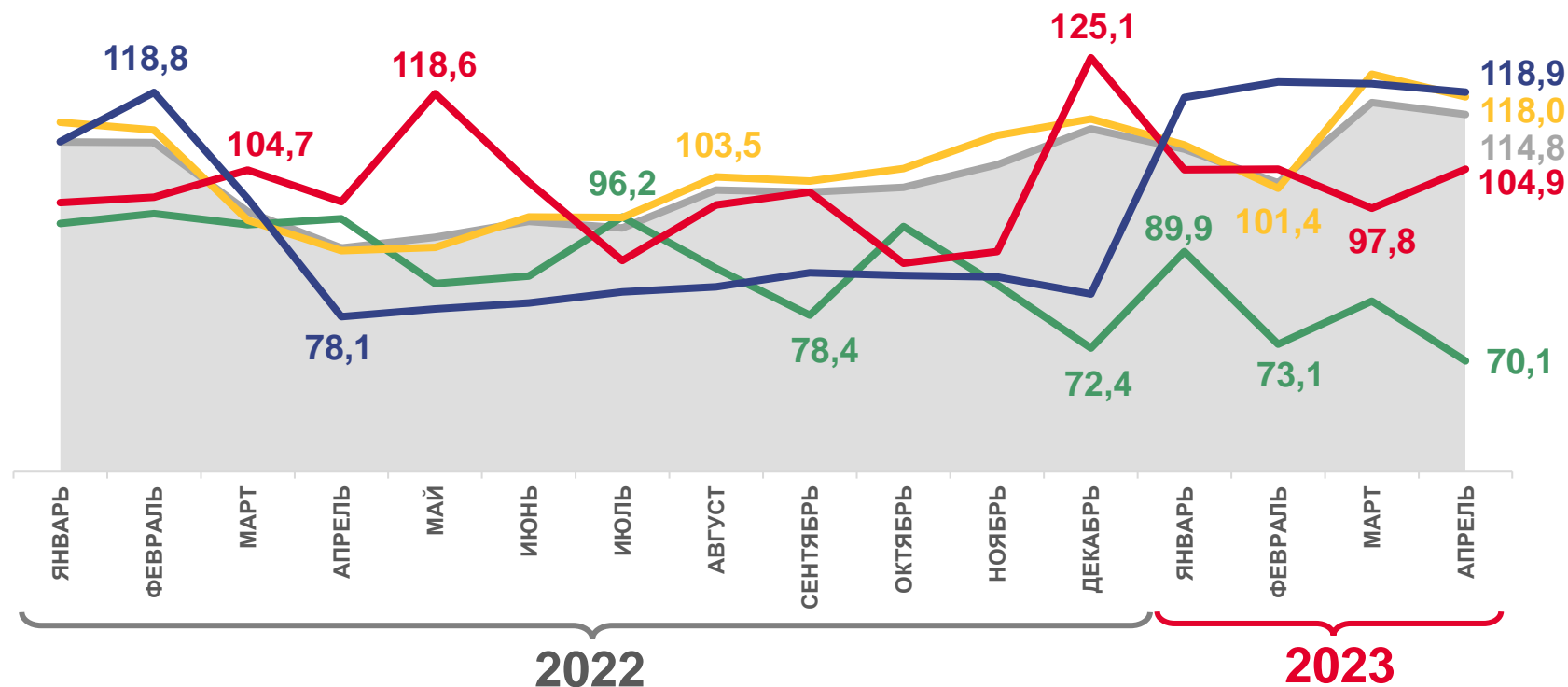

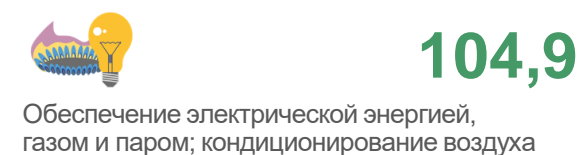
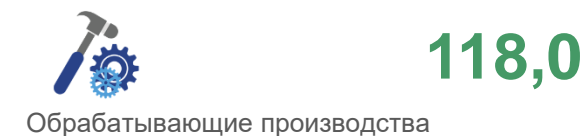
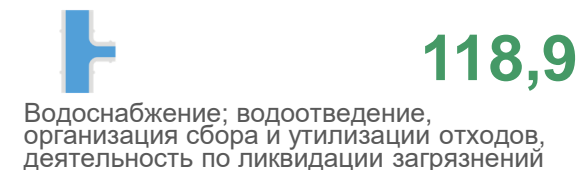




ИНДЕКСЫ ПРОМЫШЛЕННОГО ПРОИЗВОДСТВА

КРАСНОДАРСКИЙ КРАЙ

АПРЕЛЬ 2023 г. В % К АПРЕЛЮ 2022 г.



- Индекс промышленного производства (ИПП)
- Обрабатывающие производства
- Добыча полезных ископаемых
- Обеспечение электрической энергией, газом и паром; кондиционирование воздуха
- Водоснабжение; водоотведение, организация сбора и утилизации отходов, деятельность по ликвидации загрязнений





ИНДЕКСЫ ПРОМЫШЛЕННОГО ПРОИЗВОДСТВА

КРАСНОДАРСКИЙ КРАЙ

АПРЕЛЬ 2023 г. В % К МАРТУ 2023 г.



ИПП

94,9



103,9

Водоснабжение; водоотведение, организация сбора и утилизации отходов, деятельность по ликвидации загрязнений



95,8

Обеспечение электрической энергией, газом и паром; кондиционирование воздуха



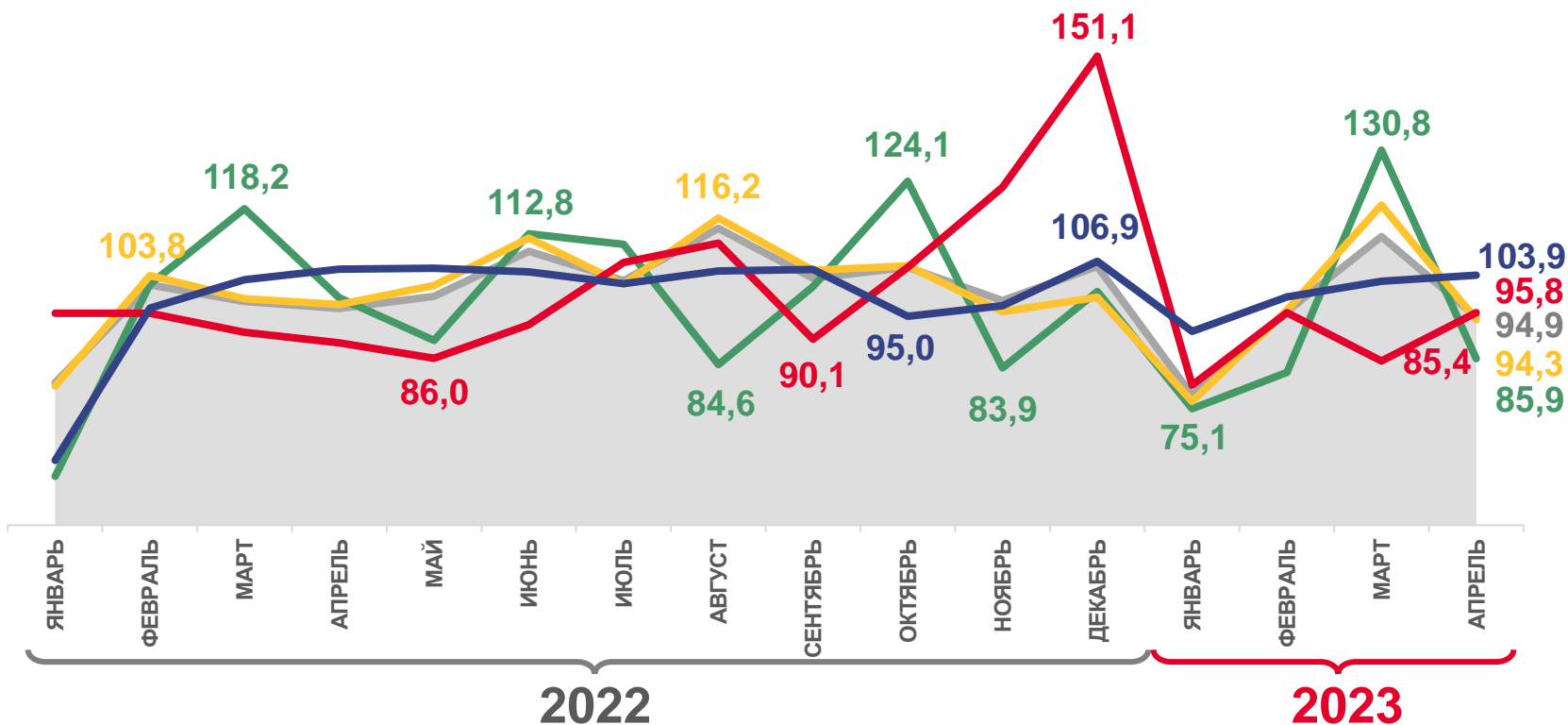
94,3

Обрабатывающие производства



85,9

Добыча полезных ископаемых



Индекс промышленного производства (ИПП)



Обеспечение электрической энергией, газом и паром; кондиционирование воздуха



Обрабатывающие производства



Водоснабжение; водоотведение, организация сбора и утилизации отходов, деятельность по ликвидации загрязнений



Добыча полезных ископаемых

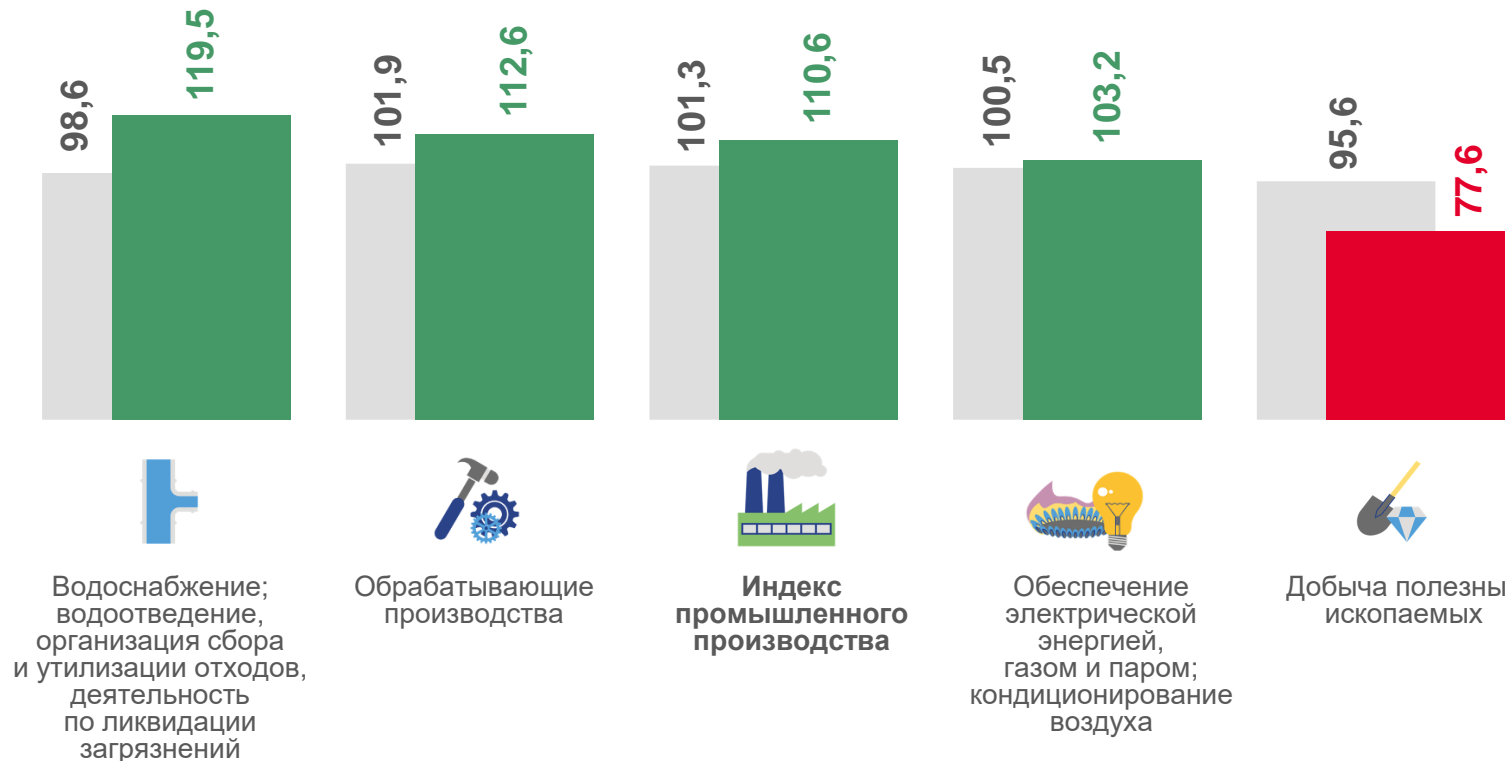

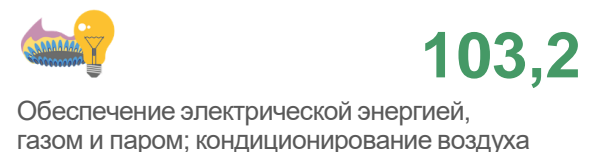
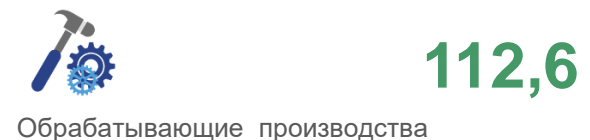
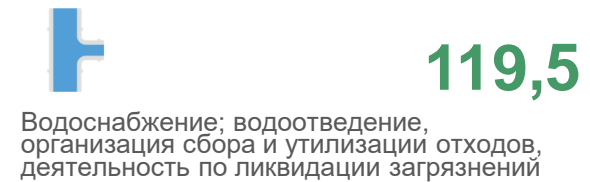




ИНДЕКСЫ ПРОМЫШЛЕННОГО ПРОИЗВОДСТВА

КРАСНОДАРСКИЙ КРАЙ

ЯНВАРЬ-АПРЕЛЬ 2023 г.
В % К ЯНВАРЮ-АПРЕЛЮ 2022 г.



■ январь-апрель 2022 г. в % к январю-апрелю 2021 г.

■ январь-апрель 2023 г. в % к январю-апрелю 2022 г.

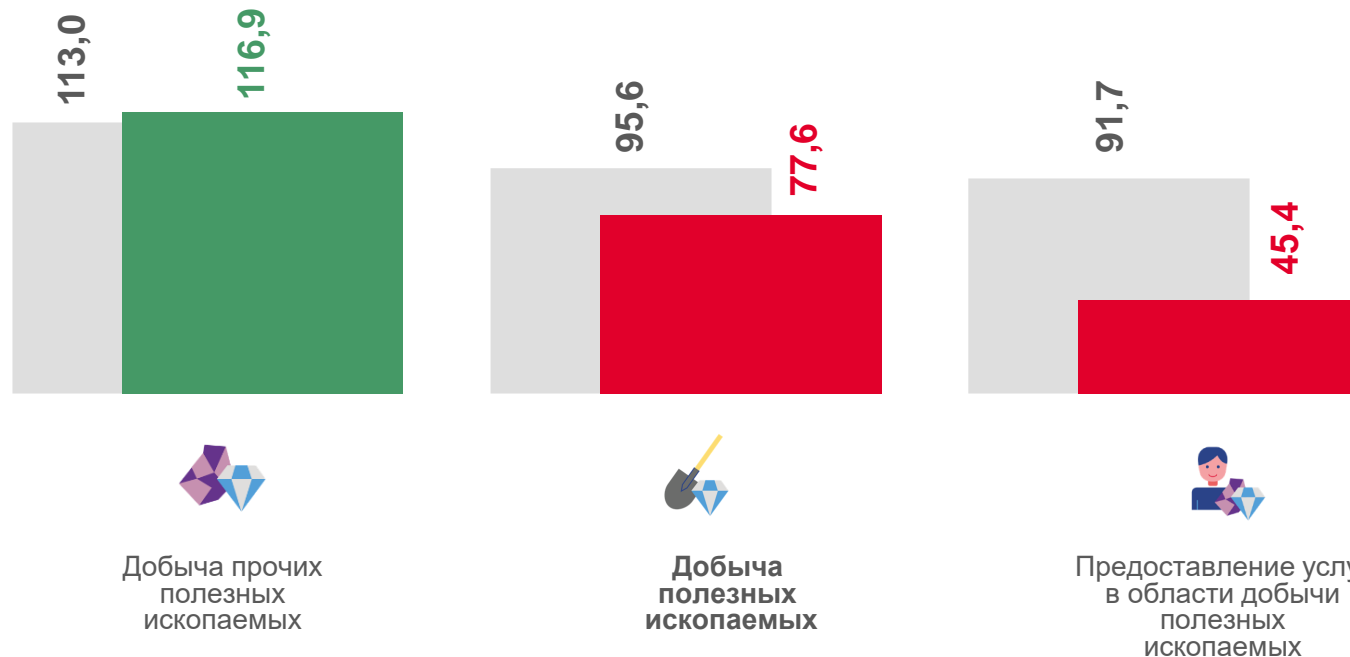
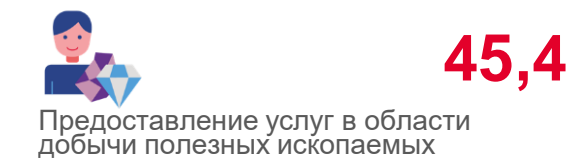
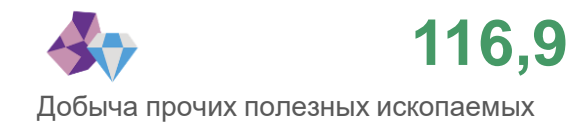





ИНДЕКСЫ ПРОИЗВОДСТВА ПО ДОБЫЧЕ ПОЛЕЗНЫХ ИСКОПАЕМЫХ

КРАСНОДАРСКИЙ КРАЙ

ЯНВАРЬ-АПРЕЛЬ 2023 г.
В % К ЯНВАРЮ-АПРЕЛЮ 2022 г.



■ январь-апрель 2022 г. в % к январю-апрелю 2021 г.
■ январь-апрель 2023 г. в % к январю-апрелю 2022 г.





ИНДЕКСЫ ПРОИЗВОДСТВА ПО ОСНОВНЫМ ВИДАМ ОБРАБАТЫВАЮЩИХ ПРОИЗВОДСТВ КРАСНОДАРСКИЙ КРАЙ

ЯНВАРЬ-АПРЕЛЬ 2023 г.
В % К ЯНВАРЮ-АПРЕЛЮ 2022 г.



112,6

Обрабатывающие производства



149,4

Производство готовых металлических изделий, кроме машин и оборудования



125,2

Производство кокса и нефтепродуктов



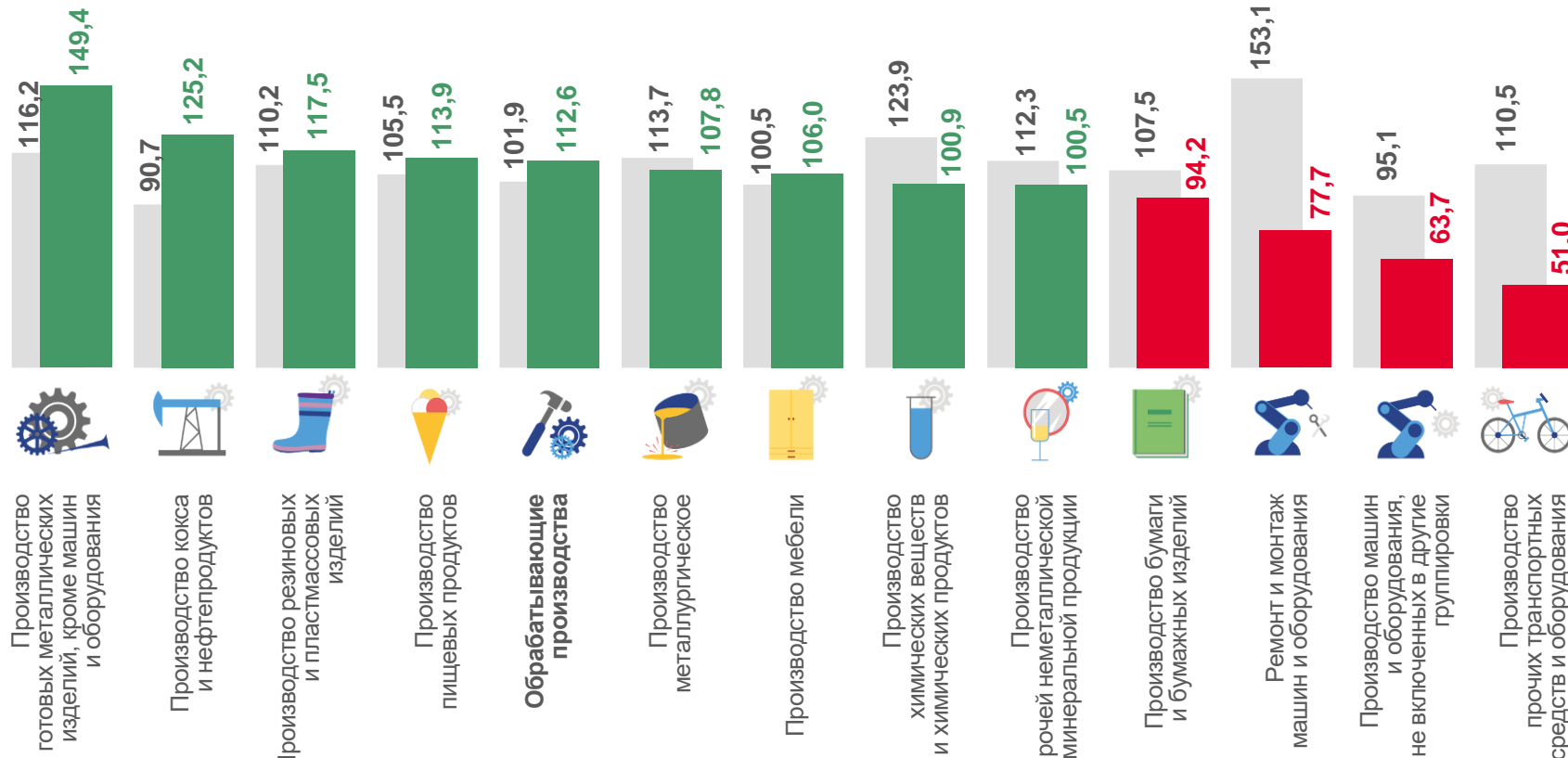
117,5

Производство резиновых и пластмассовых изделий




51,0

Производство прочих транспортных средств и оборудования



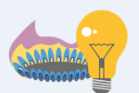
■ январь-апрель 2022 г. в % к январю-апрелю 2021 г.
■ январь-апрель 2023 г. в % к январю-апрелю 2022 г.





ИНДЕКСЫ ПРОИЗВОДСТВА ПО ОБЕСПЕЧЕНИЮ ЭЛЕКТРИЧЕСКОЙ ЭНЕРГИЕЙ, ГАЗОМ И ПАРОМ; КОНДИЦИОНИРОВАНИЮ ВОЗДУХА КРАСНОДАРСКИЙ КРАЙ

ЯНВАРЬ-АПРЕЛЬ 2023 г.
В % К ЯНВАРЮ-АПРЕЛЮ 2022 г.



103,2

Обеспечение электрической энергией, газом и паром; кондиционирование воздуха



107,5

Производство, передача и распределение электроэнергии



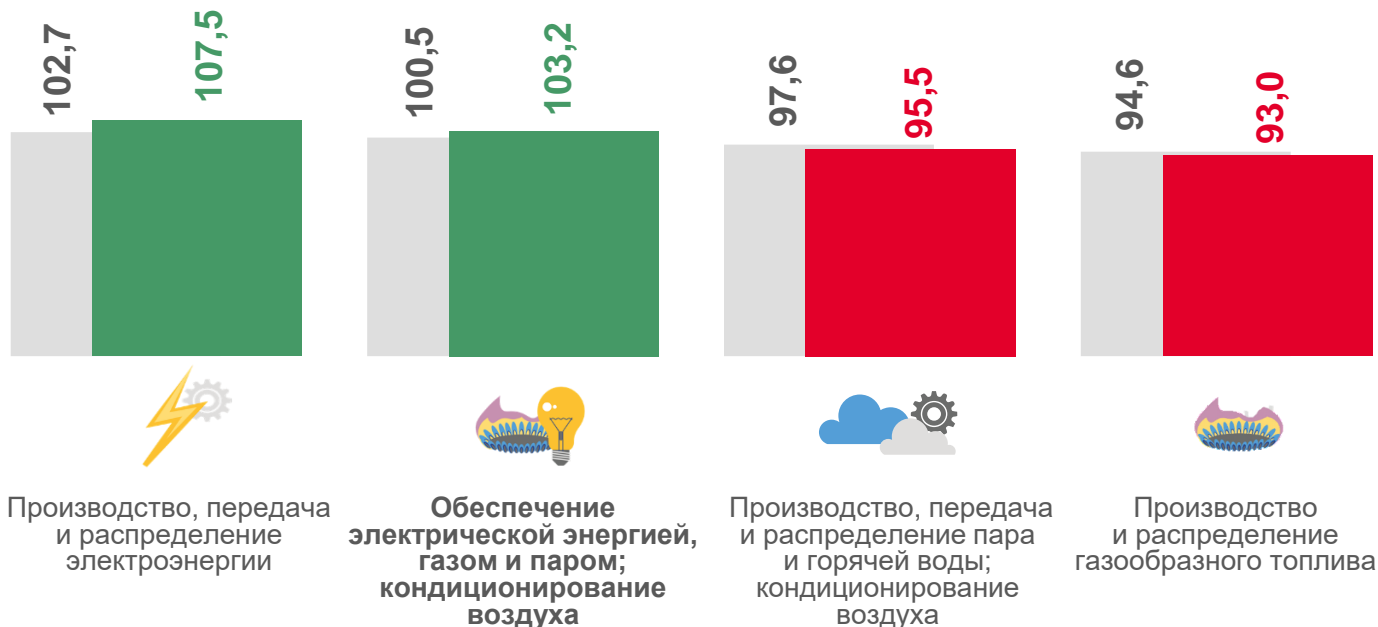
95,5

Производство, передача и распределение пара и горячей воды; кондиционирование воздуха



93,0

Производство и распределение газообразного топлива



■ январь-апрель 2022 г. в % к январю-апрелю 2021 г.
■ январь-апрель 2023 г. в % к январю-апрелю 2022 г.





ИНДЕКСЫ ПРОИЗВОДСТВА ПО ВОДОСНАБЖЕНИЮ; ВОДООТВЕДЕНИЮ, ОРГАНИЗАЦИИ СБОРА И УТИЛИЗАЦИИ ОТХОДОВ, ДЕЯТЕЛЬНОСТИ ПО ЛИКВИДАЦИИ ЗАГРЯЗНЕНИЙ

КРАСНОДАРСКИЙ КРАЙ

ЯНВАРЬ-АПРЕЛЬ 2023 г.
В % К ЯНВАРЮ-АПРЕЛЮ 2022 г.



119,5

Водоснабжение; водоотведение;
организация сбора утилизации отходов,
деятельность по ликвидации загрязнений



183,6

Предоставление услуг в области ликвидации
последствий загрязнений и прочих услуг,
связанных с удалением отходов



119,7

Сбор, обработка и утилизация отходов;
обработка вторичного сырья



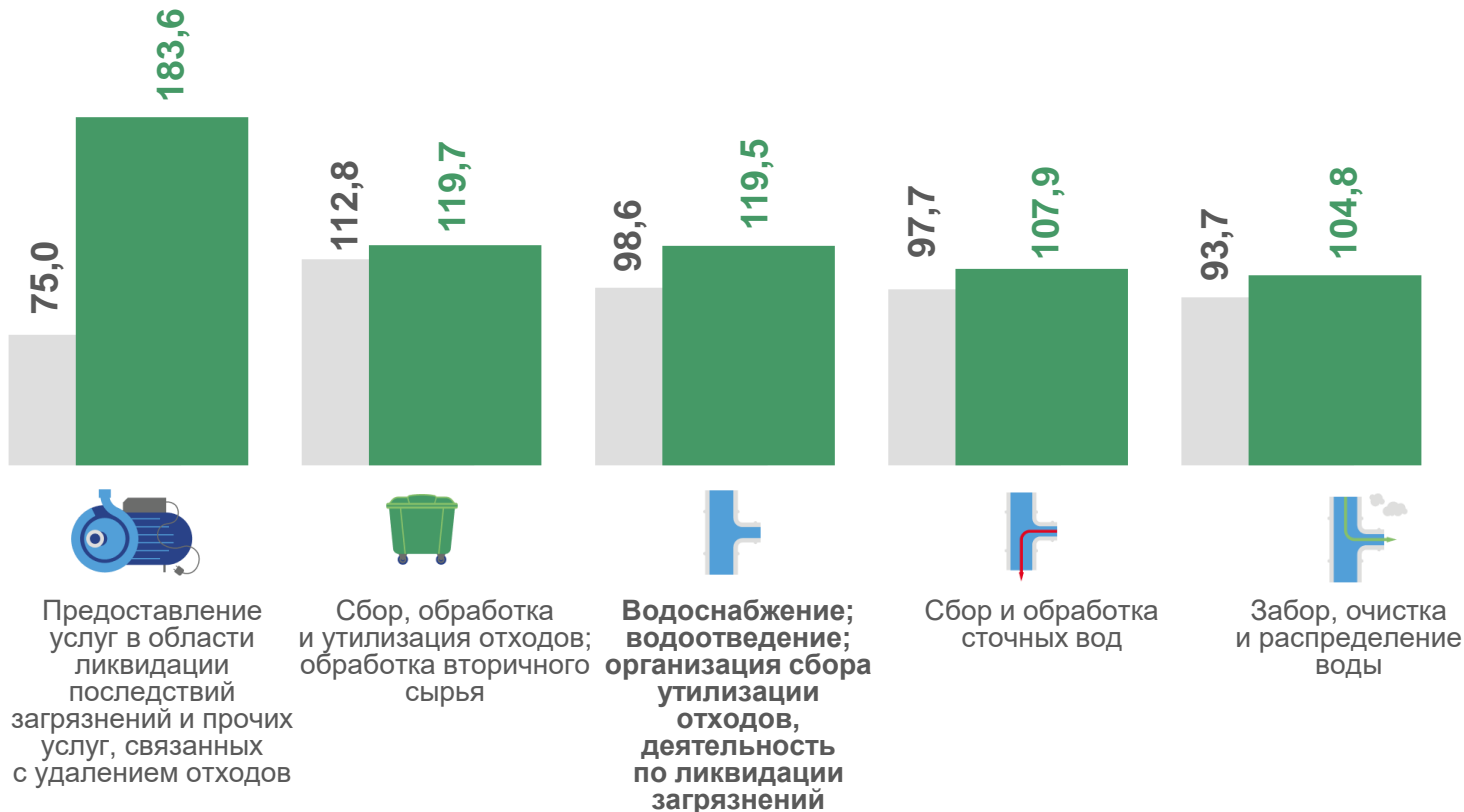
107,9

Сбор и обработка сточных вод



104,8

Забор, очистка и распределение воды



■ январь-апрель 2022 г. в % к январю-апрелю 2021 г.
■ январь-апрель 2023 г. в % к январю-апрелю 2022 г.





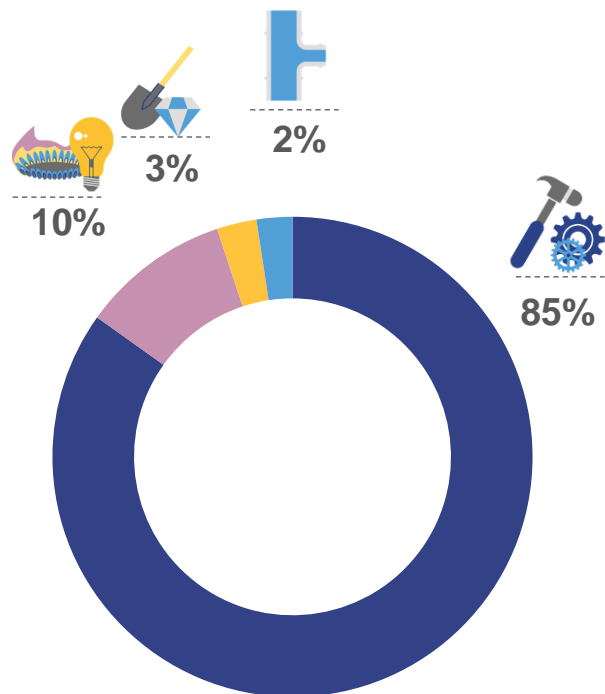
ОТГРУЖЕНО ТОВАРОВ СОБСТВЕННОГО ПРОИЗВОДСТВА, ВЫПОЛНЕНО РАБОТ И УСЛУГ СОБСТВЕННЫМИ СИЛАМИ ПО ВИДАМ ПРОМЫШЛЕННОЙ ДЕЯТЕЛЬНОСТИ КРАСНОДАРСКИЙ КРАЙ



Промышленное производство

Январь-апрель 2023 г.

ИЗМЕНЕНИЕ
к предыдущему году



430,5 млрд руб.

-13,7%

Обрабатывающие производства



51,0 млрд руб.

+14,7%

Обеспечение электрической энергией, газом и паром; кондиционирование воздуха



13,6 млрд руб.

+50,6%

Добыча полезных ископаемых



13,2 млрд руб.

+22,2%

Водоснабжение; водоотведение, организация сбора и утилизации отходов, деятельность по ликвидации загрязнений





ОТГРУЖЕНО ТОВАРОВ СОБСТВЕННОГО ПРОИЗВОДСТВА, ВЫПОЛНЕНО РАБОТ И УСЛУГ СОБСТВЕННЫМИ СИЛАМИ ПО ВИДАМ ПРОМЫШЛЕННОЙ ДЕЯТЕЛЬНОСТИ КРАСНОДАРСКИЙ КРАЙ

Январь-апрель
2023 г.

ИЗМЕНЕНИЕ
к предыдущему году



13,6 млрд
руб.

+50,6%

Добыча полезных ископаемых

Январь-апрель
2023 г.

ИЗМЕНЕНИЕ
к предыдущему году



430,5 млрд
руб.

-13,7%

Обрабатывающие производства



8,9 млрд
руб.

в 2,9р.

Добыча нефти и природного газа



2,1 млрд
руб.

+40,4%

Добыча прочих полезных ископаемых



2,6 млрд
руб.

-40,6%

Предоставление услуг в области добычи полезных ископаемых



169,1 млрд
руб.

+0,3%

Производство пищевых продуктов



104,3 млрд
руб.

-34,0%

Производство кокса и нефтепродуктов



17,1 млрд
руб.

+37,5%

Производство готовых металлических изделий, кроме машин и оборудования





ОТГРУЖЕНО ТОВАРОВ СОБСТВЕННОГО ПРОИЗВОДСТВА, ВЫПОЛНЕНО РАБОТ И УСЛУГ СОБСТВЕННЫМИ СИЛАМИ ПО ВИДАМ ПРОМЫШЛЕННОЙ ДЕЯТЕЛЬНОСТИ КРАСНОДАРСКИЙ КРАЙ

Январь-апрель
2023 г.

ИЗМЕНЕНИЕ
к предыдущему году



51,0 млрд руб. **+14,7%**

Обеспечение электрической энергией, газом и паром; кондиционирование воздуха



38,6 млрд руб. **+17,3%**

Производство, передача и распределение электроэнергии



3,3 млрд руб. **+4,8%**

Производство и распределение газообразного топлива



9,1 млрд руб. **+8,5%**

Производство, передача и распределение пара и горячей воды; кондиционирование воздуха

Январь-апрель
2023 г.

ИЗМЕНЕНИЕ
к предыдущему году



13,2 млрд руб. **+22,2%**

Водоснабжение; водоотведение; организация сбора утилизации отходов, деятельность по ликвидации загрязнений



4,3 млрд руб. **+13,8%**

Забор, очистка и распределение воды



2,6 млрд руб. **+16,4%**

Сбор и обработка сточных вод



6,3 млрд руб. **+30,4%**

Сбор, обработка и утилизация отходов; обработка вторичного сырья