



УПРАВЛЕНИЕ ФЕДЕРАЛЬНОЙ
СЛУЖБЫ ГОСУДАРСТВЕННОЙ
СТАТИСТИКИ ПО КРАСНОДАРСКОМУ
КРАЮ И РЕСПУБЛИКЕ АДЫГЕЯ

ОПЕРАТИВНЫЕ ДАННЫЕ ПРОМЫШЛЕННОГО ПРОИЗВОДСТВА

в мае 2024 года

Краснодарский край

СОДЕРЖАНИЕ

Индексы промышленного производства	3
Отгружено товаров собственного производства, выполнено работ и услуг собственными силами по видам промышленной деятельности	11

1 Индексы промышленного производства

ИНДЕКСЫ ПРОМЫШЛЕННОГО ПРОИЗВОДСТВА

в % к соответствующему месяцу предыдущего года

КРАСНОДАРСТАТ

май 2024 г.

ИПП

99,1

Водоснабжение;
водоотведение, организация
сбора и утилизации отходов,
деятельность по ликвидации
загрязнений

120,6

Обрабатывающие производства

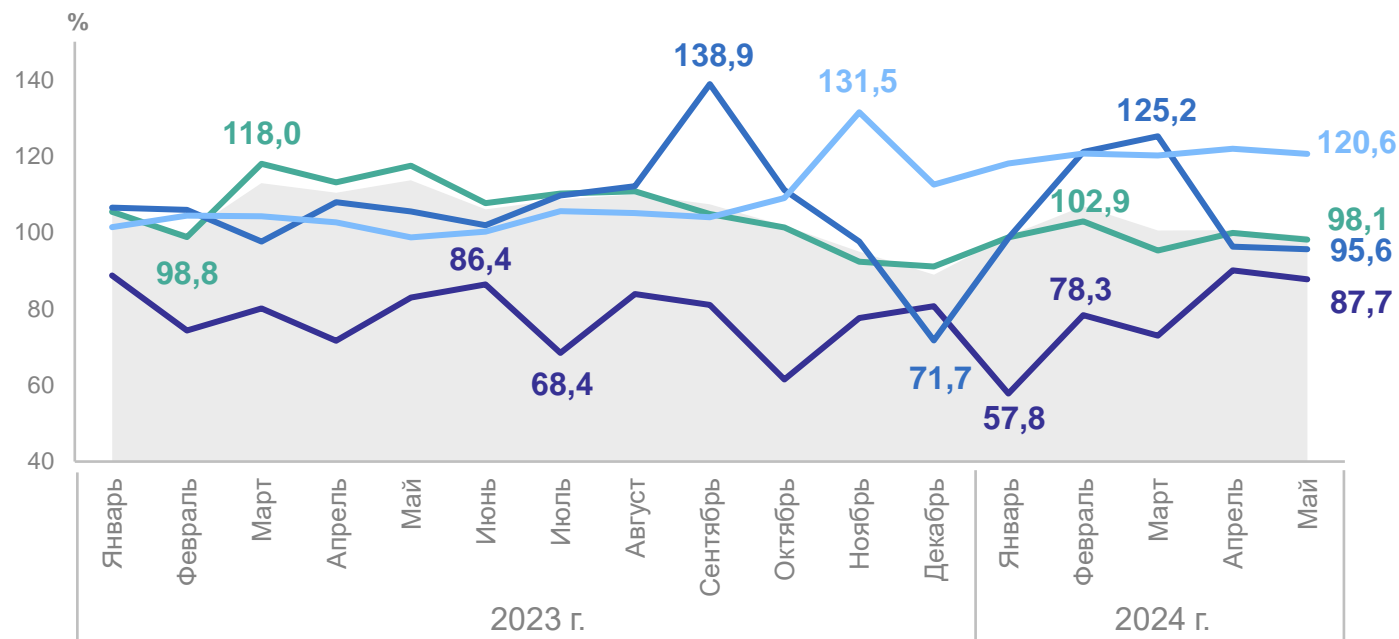
98,1

Обеспечение электрической
энергией, газом и паром;
кондиционирование воздуха

95,6

Добыча полезных
ископаемых

87,7



- Индекс промышленного производства (ИПП)
- Водоснабжение; водоотведение, организация сбора и утилизации отходов, деятельность по ликвидации загрязнений
- Обеспечение электрической энергией, газом и паром; кондиционирование воздуха
- Добыча полезных ископаемых
- Обрабатывающие производства

ИНДЕКСЫ ПРОМЫШЛЕННОГО ПРОИЗВОДСТВА

в % к предыдущему месяцу

КРАСНОДАРСТАТ

май 2024 г.

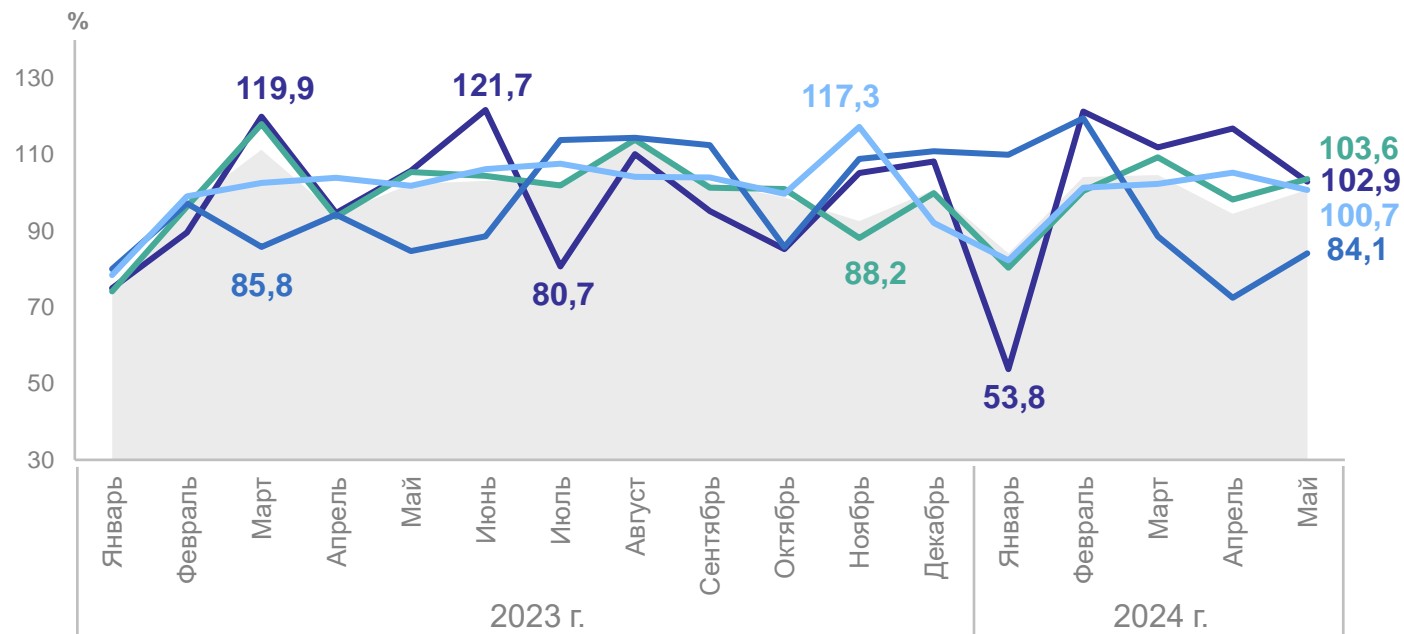
ИПП **100,8**

Обрабатывающие производства **103,6**

Добыча полезных ископаемых **102,9**

Водоснабжение; водоотведение, организация сбора и утилизации отходов, деятельность по ликвидации загрязнений **100,7**

Обеспечение электрической энергией, газом и паром; кондиционирование воздуха **84,1**



- Индекс промышленного производства (ИПП)
- Обеспечение электрической энергией, газом и паром; кондиционирование воздуха
- Обработка производств
- Водоснабжение; водоотведение, организация сбора и утилизации отходов, деятельность по ликвидации загрязнений
- Добыча полезных ископаемых

ИНДЕКСЫ ПРОМЫШЛЕННОГО ПРОИЗВОДСТВА

КРАСНОДАРСТАТ

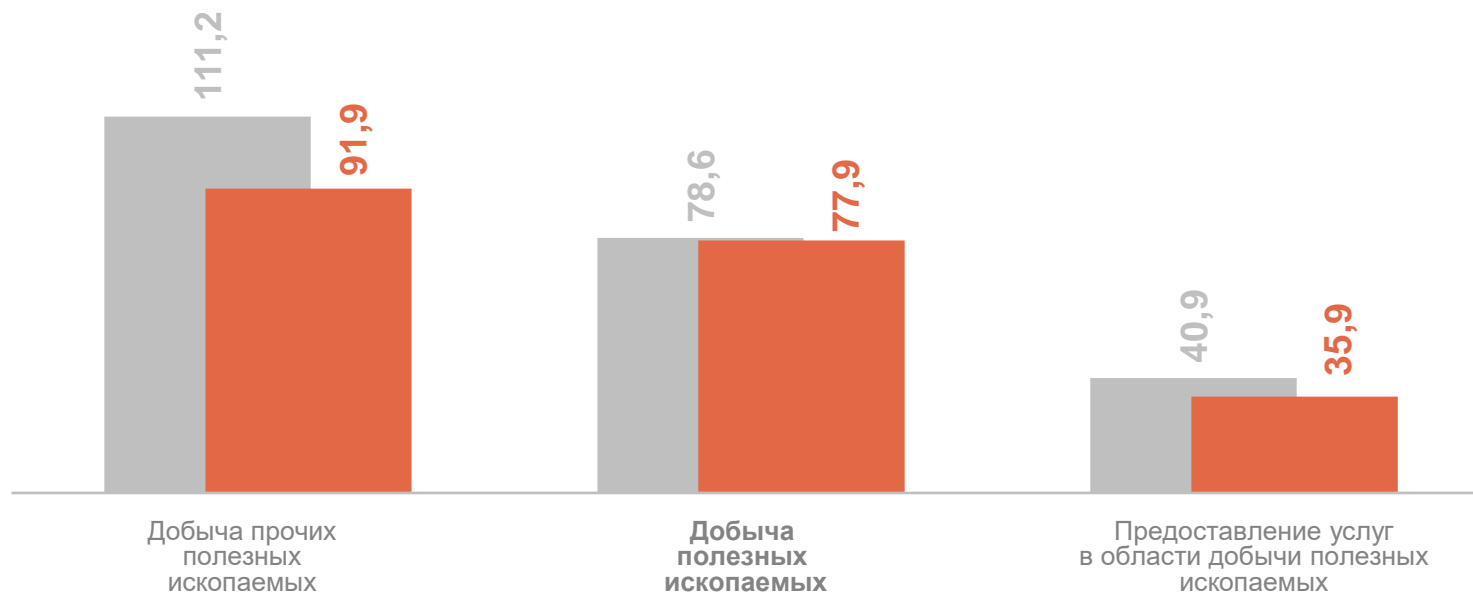
январь – май 2024 г.
в % к январю – маю 2023 г.

ИПП 101,2



январь – май 2024 г.
в % к январю – маю 2023 г.

**Добыча полезных
ископаемых** **77,9**



● Январь – май 2023 г.
в % к январю – маю 2022 г.

● Январь – май 2024 г.
в % к январю – маю 2023 г.

ИНДЕКСЫ ПРОИЗВОДСТВА

КРАСНОДАРСТАТ

январь – май 2024 г.
в % к январю – маю 2023 г.

Обрабатывающие
производства

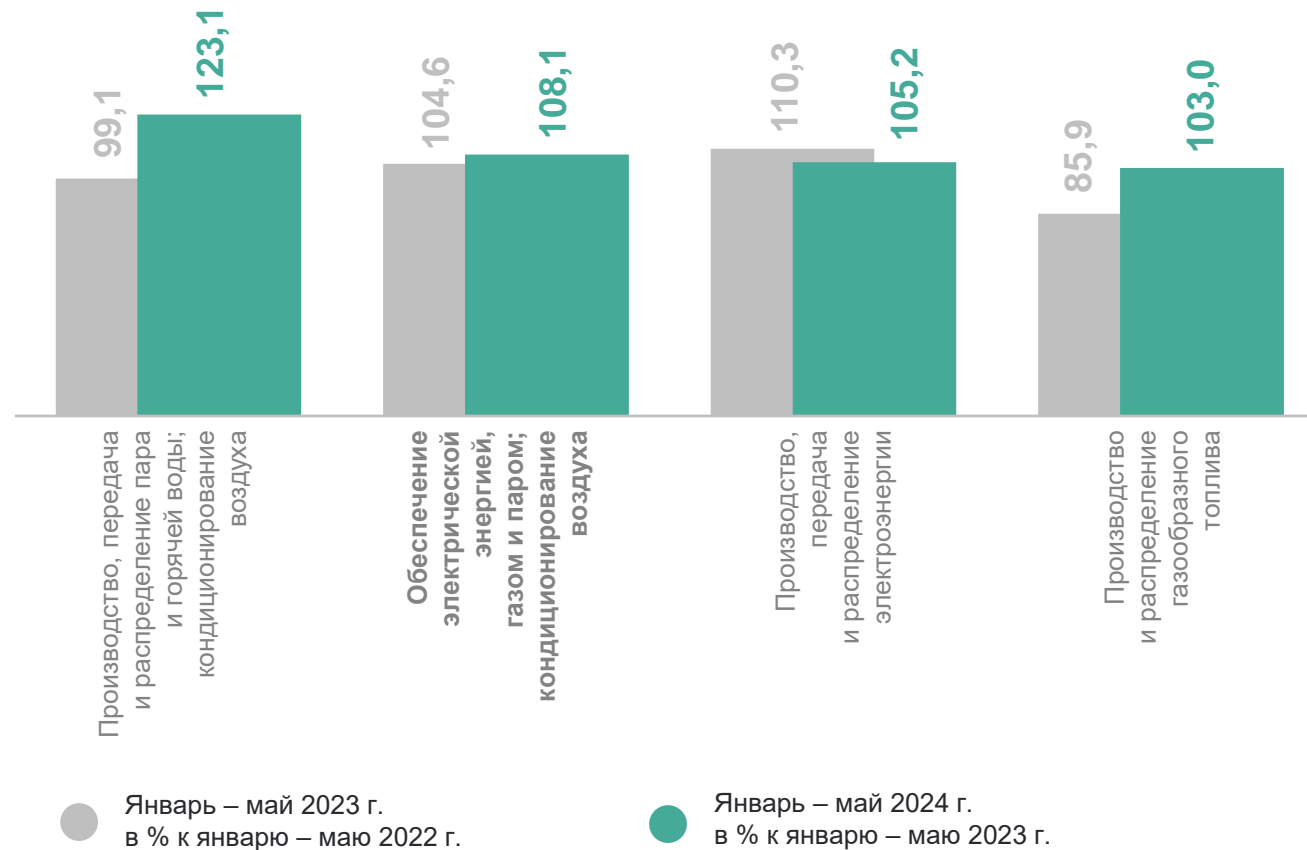
98,8



январь – май 2024 г.
в % к январю – маю 2023 г.

Обеспечение
электрической энергией,
газом и паром;
кондиционирование воздуха

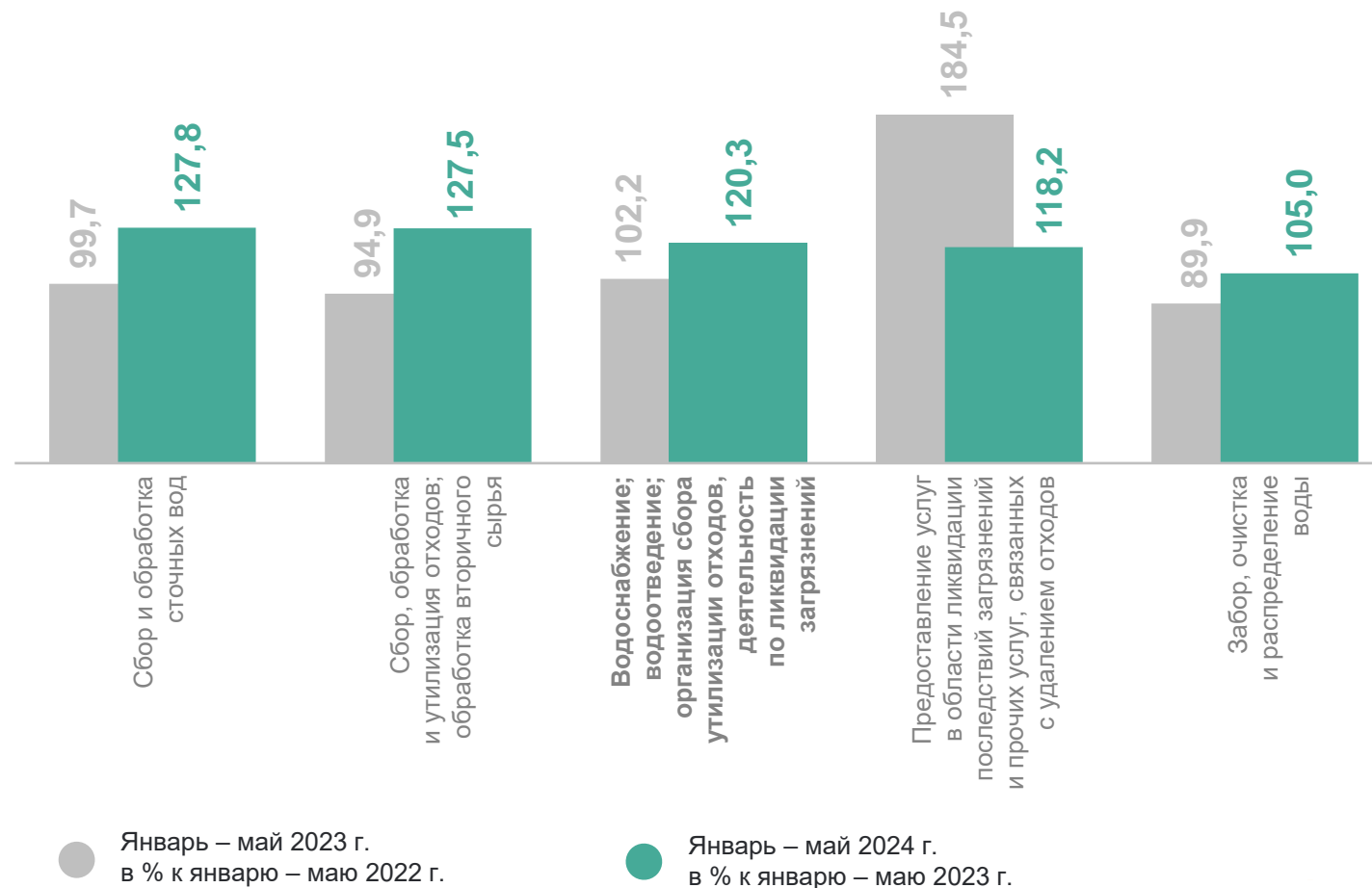
108,1



январь – май 2024 г.
в % к январю – маю 2023 г.

**Водоснабжение;
водоотведение,
организация сбора
и утилизации отходов,
деятельность по ликвидации
загрязнений**

120,3



2

**Отгружено товаров собственного производства,
выполнено работ и услуг собственными силами
по видам промышленной деятельности**

ОТГРУЖЕНО ТОВАРОВ СОБСТВЕННОГО ПРОИЗВОДСТВА, ВЫПОЛНЕННЫХ РАБОТ И УСЛУГ СОБСТВЕННЫМИ СИЛАМИ

КРАСНОДАРСТАТ

январь – май 2024 г.
в % к январю – маю 2023 г.

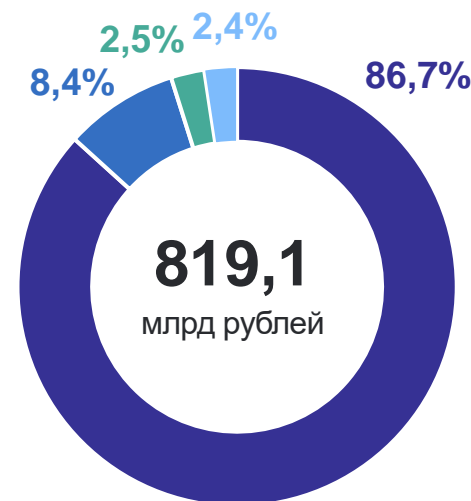
Обрабатывающие производства **28,6 ↑**

Водоснабжение; водоотведение, организация сбора и утилизации отходов, деятельность по ликвидации загрязнений **20,3 ↑**

Обеспечение электрической энергией, газом и паром; кондиционирование воздуха **12,0 ↑**

Добыча полезных ископаемых **15,1 ↑**

Структура отгрузки по видам деятельности,
январь – май 2024 г.



● Обрабатывающие производства

● Водоснабжение; водоотведение, организация сбора и утилизации отходов, деятельность по ликвидации загрязнений

● Обеспечение электрической энергией, газом и паром; кондиционирование воздуха

● Добыча полезных ископаемых

ИЗМЕНЕНИЕ ОТГРУЗКИ ТОВАРОВ СОБСТВЕННОГО ПРОИЗВОДСТВА, ВЫПОЛНЕННЫХ РАБОТ И УСЛУГ СОБСТВЕННЫМИ СИЛАМИ

январь – май 2024 г. в % к январю – маю 2023 г.

КРАСНОДАРСТАТ



Добыча полезных ископаемых

Добыча прочих полезных ископаемых

43,4 ↑

Добыча нефти и природного газа

22,8 ↑

Предоставление услуг в области добычи полезных ископаемых

-42,5 ↓



Обрабатывающие производства

Производство кокса и нефтепродуктов

54,3 ↑

Производство металлургическое

31,6 ↑

Производство пищевых продуктов

13,7 ↑

ИЗМЕНЕНИЕ ОТГРУЗКИ ТОВАРОВ СОБСТВЕННОГО ПРОИЗВОДСТВА, ВЫПОЛНЕННЫХ РАБОТ И УСЛУГ СОБСТВЕННЫМИ СИЛАМИ

январь – май 2024 г. в % к январю – маю 2023 г.

КРАСНОДАРСТАТ



Обеспечение электрической энергией, газом и паром; кондиционирование воздуха

Производство, передача и распределение пара и горячей воды; кондиционирование воздуха

20,0 ↑

Производство, передача и распределение электроэнергии

11,0 ↑

Производство и распределение газообразного топлива

3,0 ↑



Водоснабжение; водоотведение; организация сбора утилизации отходов, деятельность по ликвидации загрязнений

Сбор и обработка сточных вод

27,7 ↑

Сбор, обработка и утилизация отходов; обработка вторичного сырья

27,5 ↑

Забор, очистка и распределение воды

5,0 ↑