



УПРАВЛЕНИЕ ФЕДЕРАЛЬНОЙ
СЛУЖБЫ ГОСУДАРСТВЕННОЙ
СТАТИСТИКИ ПО КРАСНОДАРСКОМУ
КРАЮ И РЕСПУБЛИКЕ АДЫГЕЯ

ОПЕРАТИВНЫЕ ДАННЫЕ ПРОМЫШЛЕННОГО ПРОИЗВОДСТВА

в июне 2024 года

Краснодарский край

СОДЕРЖАНИЕ

Индексы промышленного производства	3
Отгружено товаров собственного производства, выполнено работ и услуг собственными силами по видам промышленной деятельности	11

1 Индексы промышленного производства

ИНДЕКСЫ ПРОМЫШЛЕННОГО ПРОИЗВОДСТВА

в % к соответствующему месяцу предыдущего года

КРАСНОДАРСТАТ

июнь 2024 г.

ИПП

96,8

Обеспечение электрической энергией, газом и паром; кондиционирование воздуха

134,5

Водоснабжение; водоотведение, организация сбора и утилизации отходов, деятельность по ликвидации загрязнений

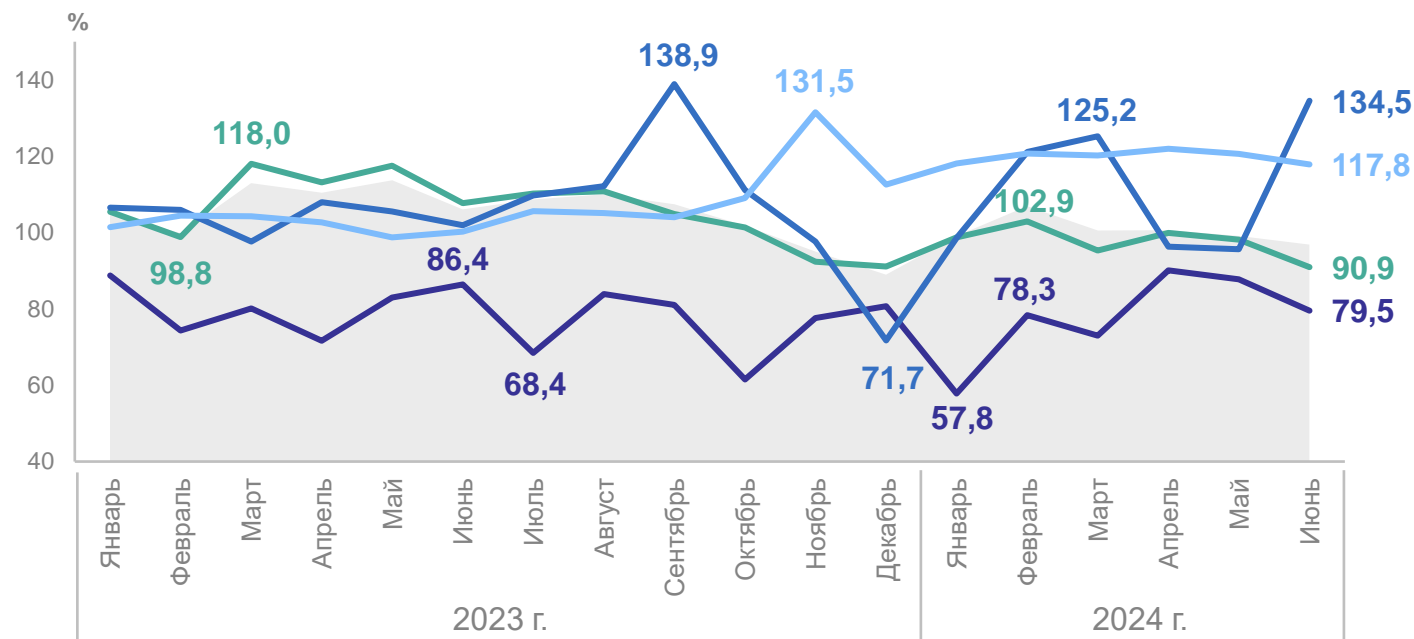
117,8

Обрабатывающие производства

90,9

Добыча полезных ископаемых

79,5



- Индекс промышленного производства (ИПП)
- Обеспечение электрической энергией, газом и паром; кондиционирование воздуха
- Обрабатывающие производства
- Водоснабжение; водоотведение, организация сбора и утилизации отходов, деятельность по ликвидации загрязнений
- Добыча полезных ископаемых

ИНДЕКСЫ ПРОМЫШЛЕННОГО ПРОИЗВОДСТВА

в % к предыдущему месяцу

КРАСНОДАРСТАТ

июнь 2024 г.

ИПП

100,7

Обеспечение электрической энергией, газом и паром; кондиционирование воздуха

124,7

Добыча полезных ископаемых

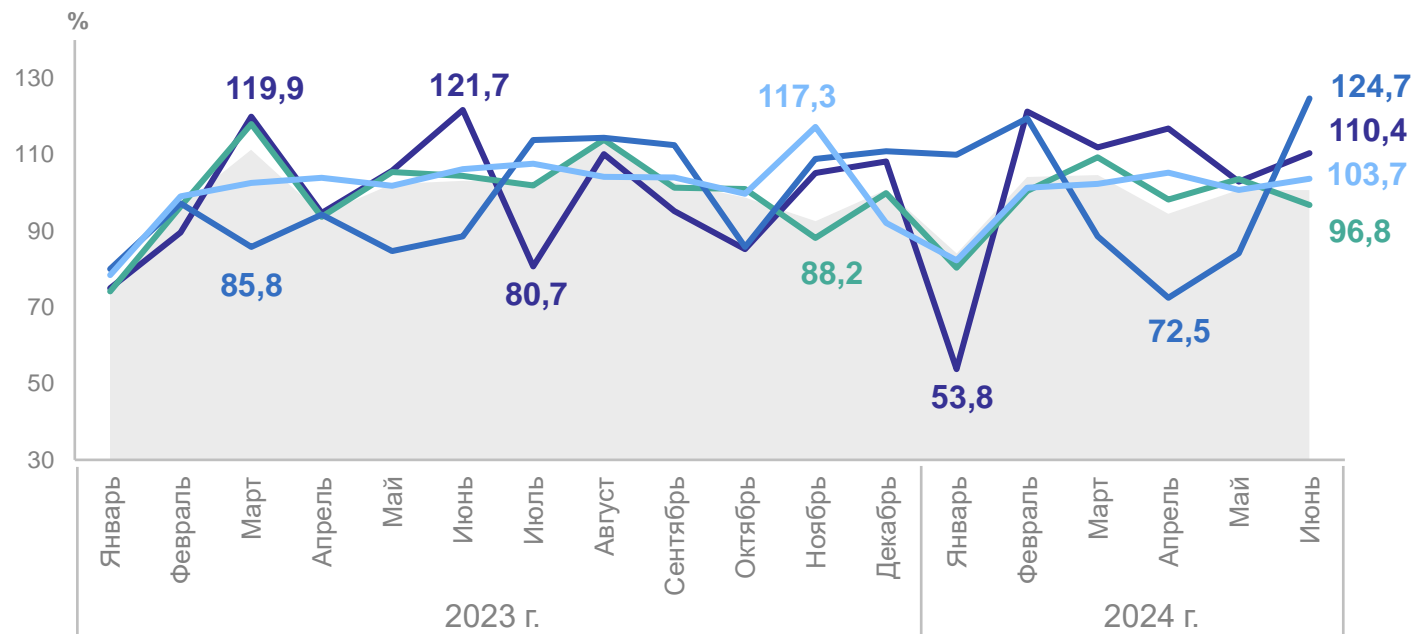
110,4

Водоснабжение; водоотведение, организация сбора и утилизации отходов, деятельность по ликвидации загрязнений

103,7

Обрабатывающие производства

96,8



- Индекс промышленного производства (ИПП)
- Обеспечение электрической энергией, газом и паром; кондиционирование воздуха
- Обрабатывающие производства
- Водоснабжение; водоотведение, организация сбора и утилизации отходов, деятельность по ликвидации загрязнений
- Добыча полезных ископаемых

ИНДЕКСЫ ПРОМЫШЛЕННОГО ПРОИЗВОДСТВА

КРАСНОДАРСТАТ

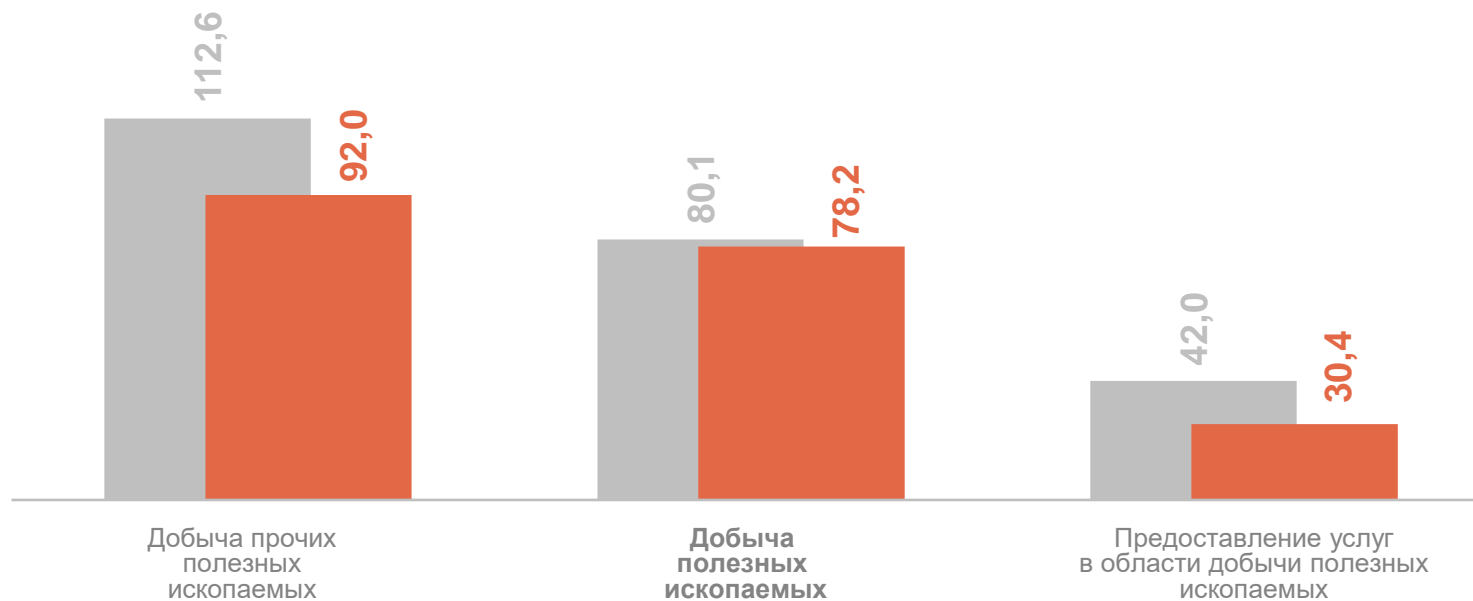
январь – июнь 2024 г.
в % к январю – июню 2023 г.

ИПП 100,4



январь – июнь 2024 г.
в % к январю – июню 2023 г.

**Добыча полезных
ископаемых** **78,2**



● Январь – июнь 2023 г.
в % к январю – июню 2022 г.

● Январь – июнь 2024 г.
в % к январю – июню 2023 г.

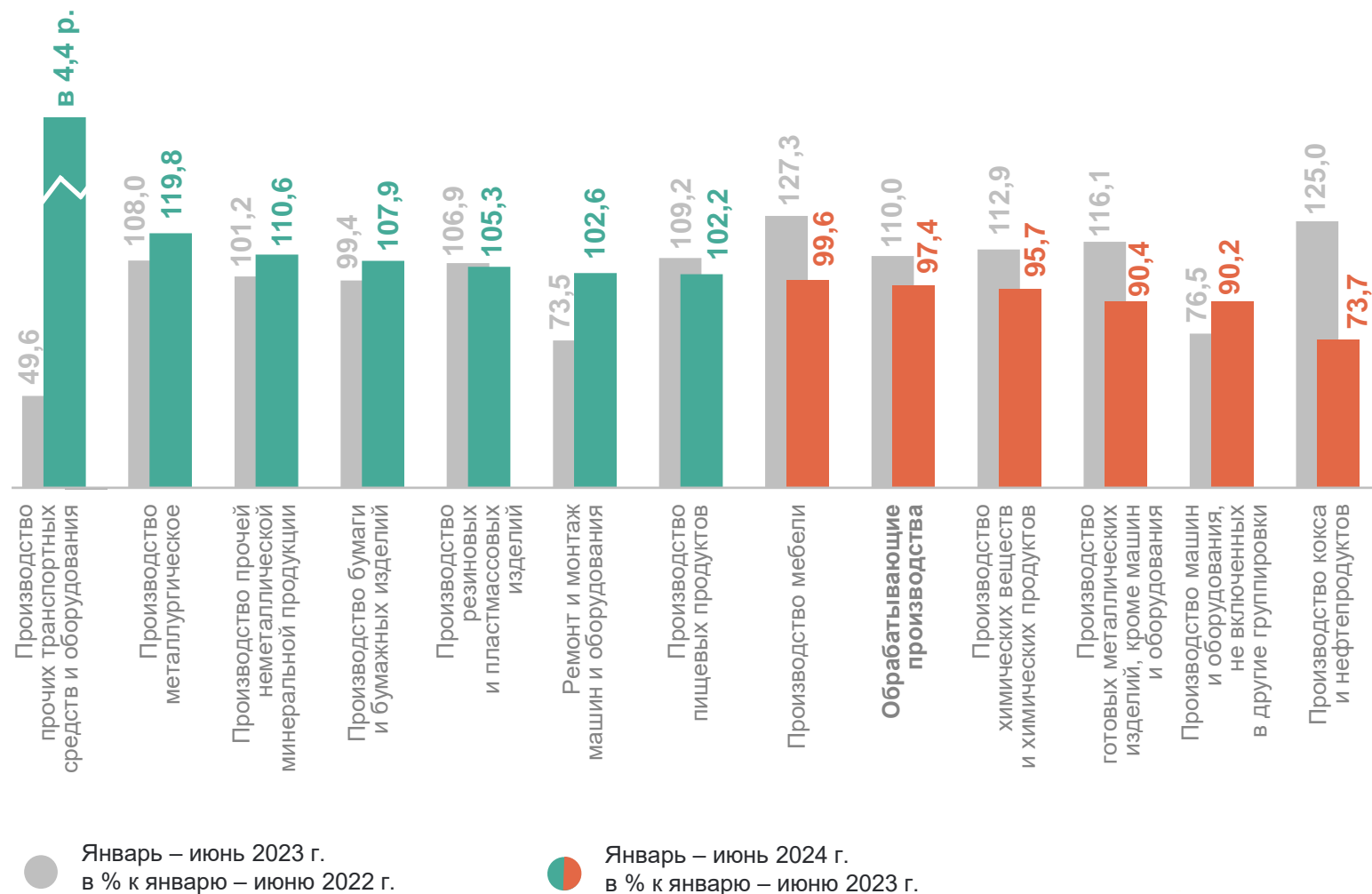
ИНДЕКСЫ ПРОИЗВОДСТВА

КРАСНОДАРСТАТ

январь – июнь 2024 г.
в % к январю – июню 2023 г.

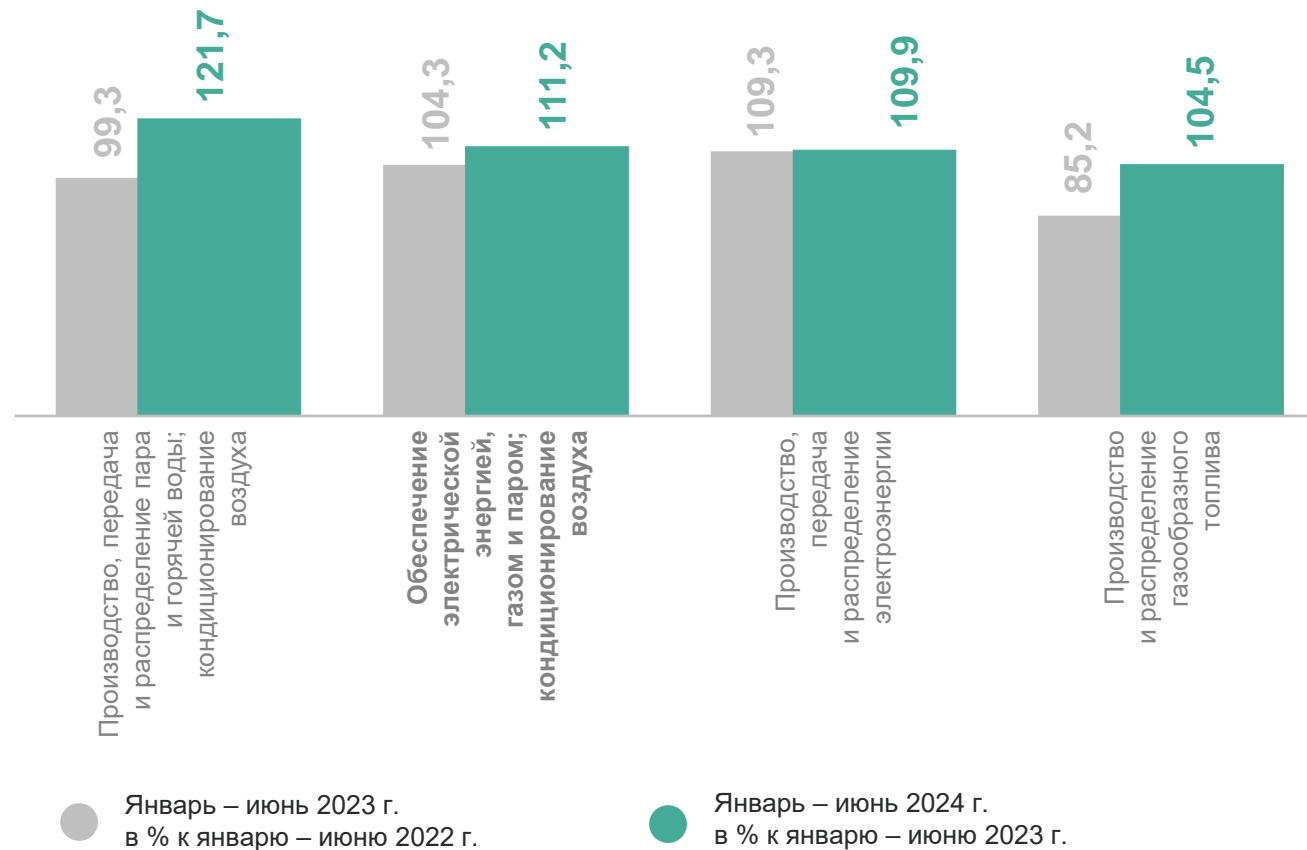
Обработывающие
производства

97,4



январь – июнь 2024 г.
в % к январю – июню 2023 г.

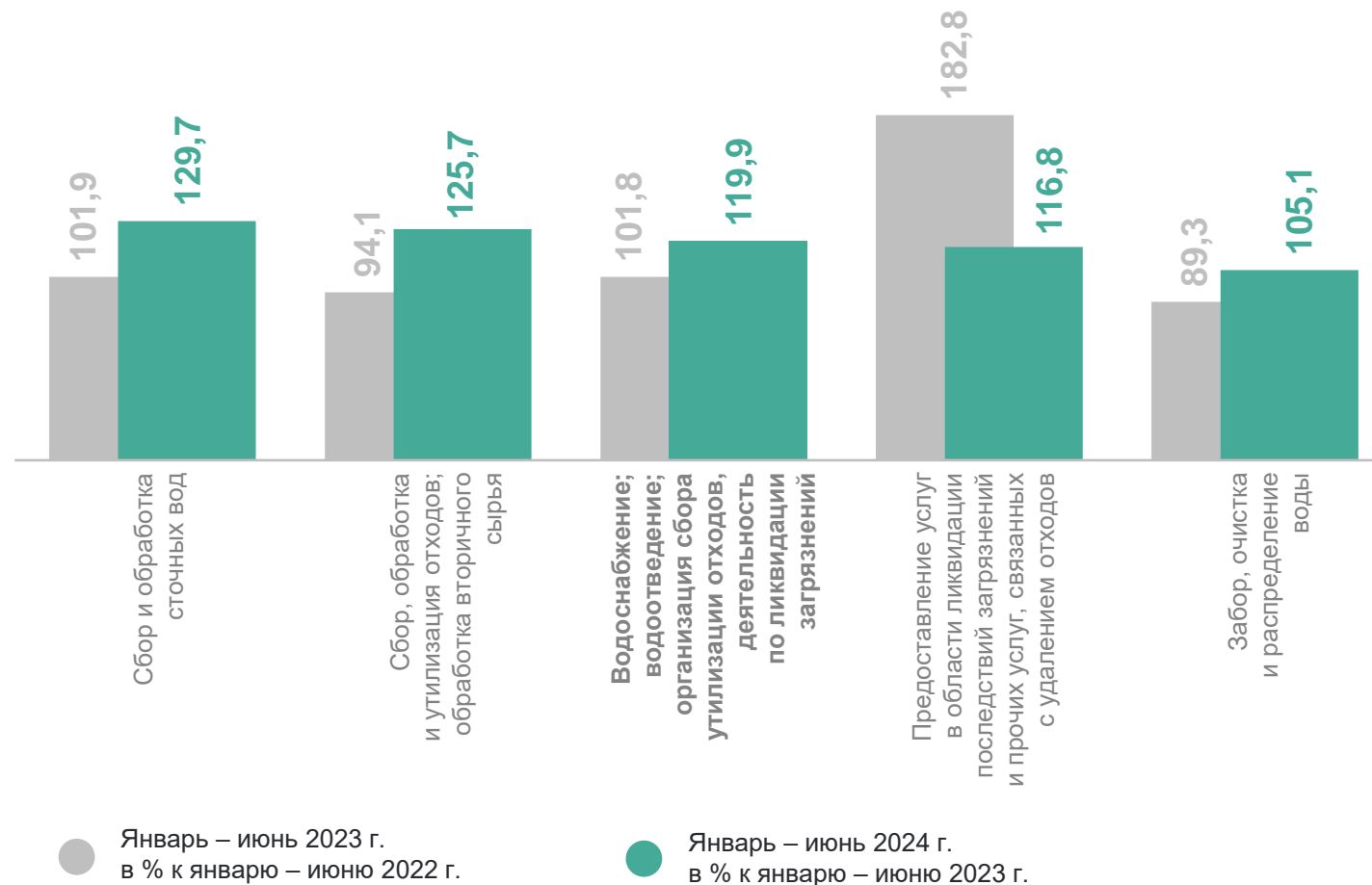
**Обеспечение
электрической энергией,
газом и паром;
кондиционирование воздуха** **111,2**



январь – июнь 2024 г.
в % к январю – июню 2023 г.

**Водоснабжение;
водоотведение,
организация сбора
и утилизации отходов,
деятельность по ликвидации
загрязнений**

119,9



2

**Отгружено товаров собственного производства,
выполнено работ и услуг собственными силами
по видам промышленной деятельности**

ОТГРУЖЕНО ТОВАРОВ СОБСТВЕННОГО ПРОИЗВОДСТВА, ВЫПОЛНЕННЫХ РАБОТ И УСЛУГ СОБСТВЕННЫМИ СИЛАМИ

КРАСНОДАРСТАТ

январь – июнь 2024 г.
в % к январю – июню 2023 г.

Обрабатывающие производства **27,3 ↑**

Водоснабжение; водоотведение, организация сбора и утилизации отходов, деятельность по ликвидации загрязнений **19,9 ↑**

Обеспечение электрической энергией, газом и паром; кондиционирование воздуха **16,9 ↑**

Добыча полезных ископаемых **12,0 ↑**

Структура отгрузки по видам деятельности,
январь – июнь 2024 г.



● Обрабатывающие производства

● Водоснабжение; водоотведение, организация сбора и утилизации отходов, деятельность по ликвидации загрязнений

● Обеспечение электрической энергией, газом и паром; кондиционирование воздуха

● Добыча полезных ископаемых

ИЗМЕНЕНИЕ ОТГРУЗКИ ТОВАРОВ СОБСТВЕННОГО ПРОИЗВОДСТВА, ВЫПОЛНЕННЫХ РАБОТ И УСЛУГ СОБСТВЕННЫМИ СИЛАМИ

январь – июнь 2024 г. в % к январю – июню 2023 г.

КРАСНОДАРСТАТ



Добыча полезных ископаемых

Добыча прочих
полезных ископаемых

36,6 ↑

Добыча нефти
и природного газа

22,6 ↑

Предоставление услуг
в области добычи
полезных ископаемых

-50,2 ↓



Обрабатывающие производства

Производство кокса и нефтепродуктов

53,7 ↑

Производство металлургическое

26,7 ↑

Производство пищевых продуктов

14,3 ↑

ИЗМЕНЕНИЕ ОТГРУЗКИ ТОВАРОВ СОБСТВЕННОГО ПРОИЗВОДСТВА, ВЫПОЛНЕННЫХ РАБОТ И УСЛУГ СОБСТВЕННЫМИ СИЛАМИ

январь – июнь 2024 г. в % к январю – июню 2023 г.

КРАСНОДАРСТАТ



Обеспечение электрической энергией, газом и паром; кондиционирование воздуха

Производство, передача и распределение пара и горячей воды; кондиционирование воздуха

27,0 ↑

Производство, передача и распределение электроэнергии

15,9 ↑

Производство и распределение газообразного топлива

4,5 ↑



Водоснабжение; водоотведение; организация сбора утилизации отходов, деятельность по ликвидации загрязнений

Сбор и обработка сточных вод

29,6 ↑

Сбор, обработка и утилизация отходов; обработка вторичного сырья

25,7 ↑

Забор, очистка и распределение воды

5,1 ↑