



УПРАВЛЕНИЕ ФЕДЕРАЛЬНОЙ СЛУЖБЫ
ГОСУДАРСТВЕННОЙ СТАТИСТИКИ
ПО КРАСНОДАРСКОМУ КРАЮ
И РЕСПУБЛИКЕ АДЫГЕЯ

ОПЕРАТИВНЫЕ ДАННЫЕ ПРОМЫШЛЕННОГО ПРОИЗВОДСТВА

в июне 2023 года



ФЕДЕРАЛЬНАЯ СЛУЖБА
ГОСУДАРСТВЕННОЙ СТАТИСТИКИ

Оперативные данные промышленного производства

в Краснодарском крае

в июне 2023 года

- 01 ИНДЕКСЫ ПРОМЫШЛЕННОГО ПРОИЗВОДСТВА
- 02 ИНДЕКСЫ ПРОИЗВОДСТВА ПО ВИДАМ ПРОМЫШЛЕННОЙ ДЕЯТЕЛЬНОСТИ
- 03 ОТГРУЖЕНО ТОВАРОВ СОБСТВЕННОГО ПРОИЗВОДСТВА, ВЫПОЛНЕНО РАБОТ И УСЛУГ СОБСТВЕННЫМИ СИЛАМИ ПО ВИДАМ ПРОМЫШЛЕННОЙ ДЕЯТЕЛЬНОСТИ





ИНДЕКСЫ ПРОМЫШЛЕННОГО ПРОИЗВОДСТВА

КРАСНОДАРСКИЙ КРАЙ

ИЮНЬ 2023 г. В % К ИЮНЮ 2022 г.



ИПП

110,7




116,6

Водоснабжение; водоотведение, организация сбора и утилизации отходов, деятельность по ликвидации загрязнений



112,5

Обрабатывающие производства



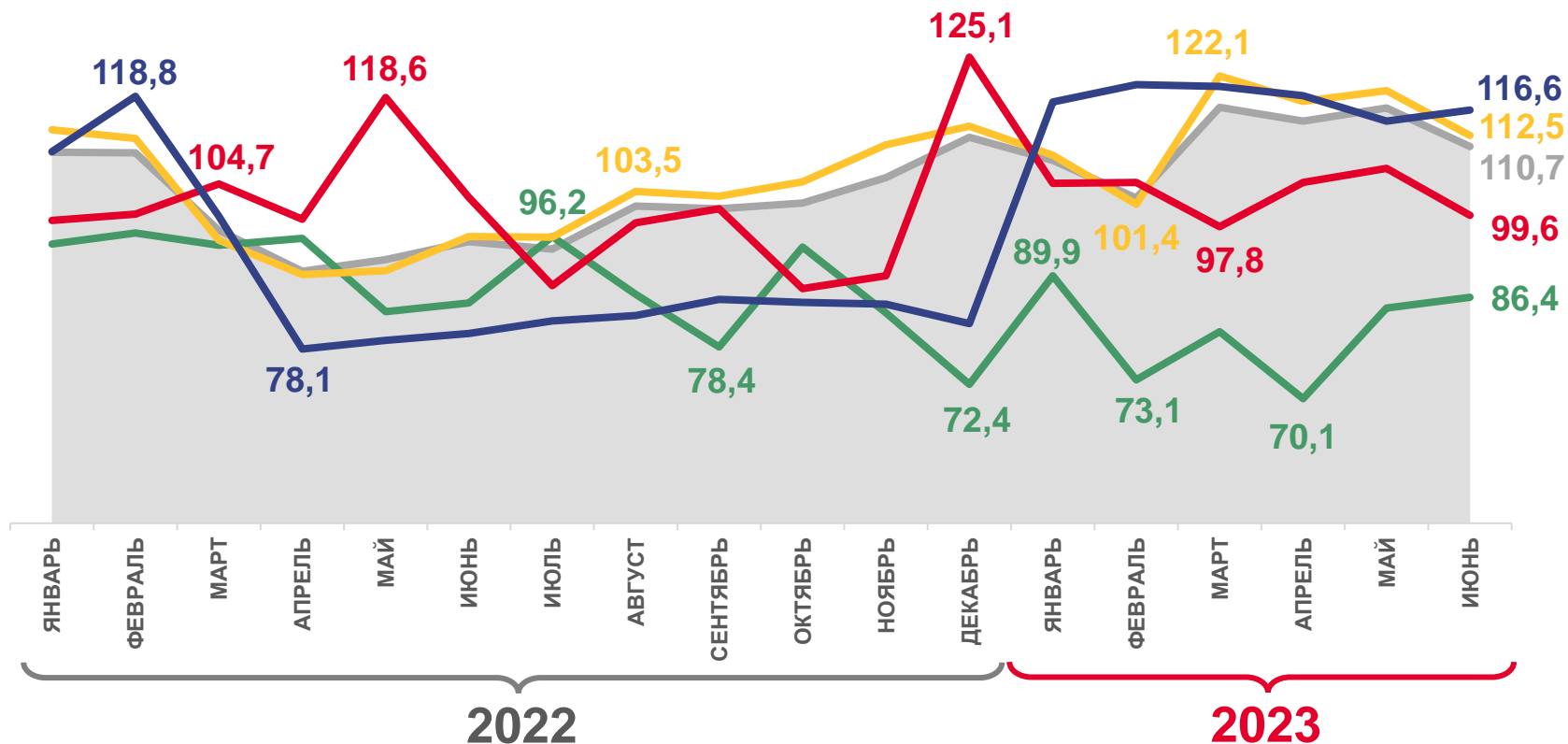
99,6

Обеспечение электрической энергией, газом и паром; кондиционирование воздуха



86,4

Добыча полезных ископаемых



Индекс промышленного производства (ИПП)



Обеспечение электрической энергией, газом и паром; кондиционирование воздуха



Обрабатывающие производства



Водоснабжение; водоотведение, организация сбора и утилизации отходов, деятельность по ликвидации загрязнений



Добыча полезных ископаемых

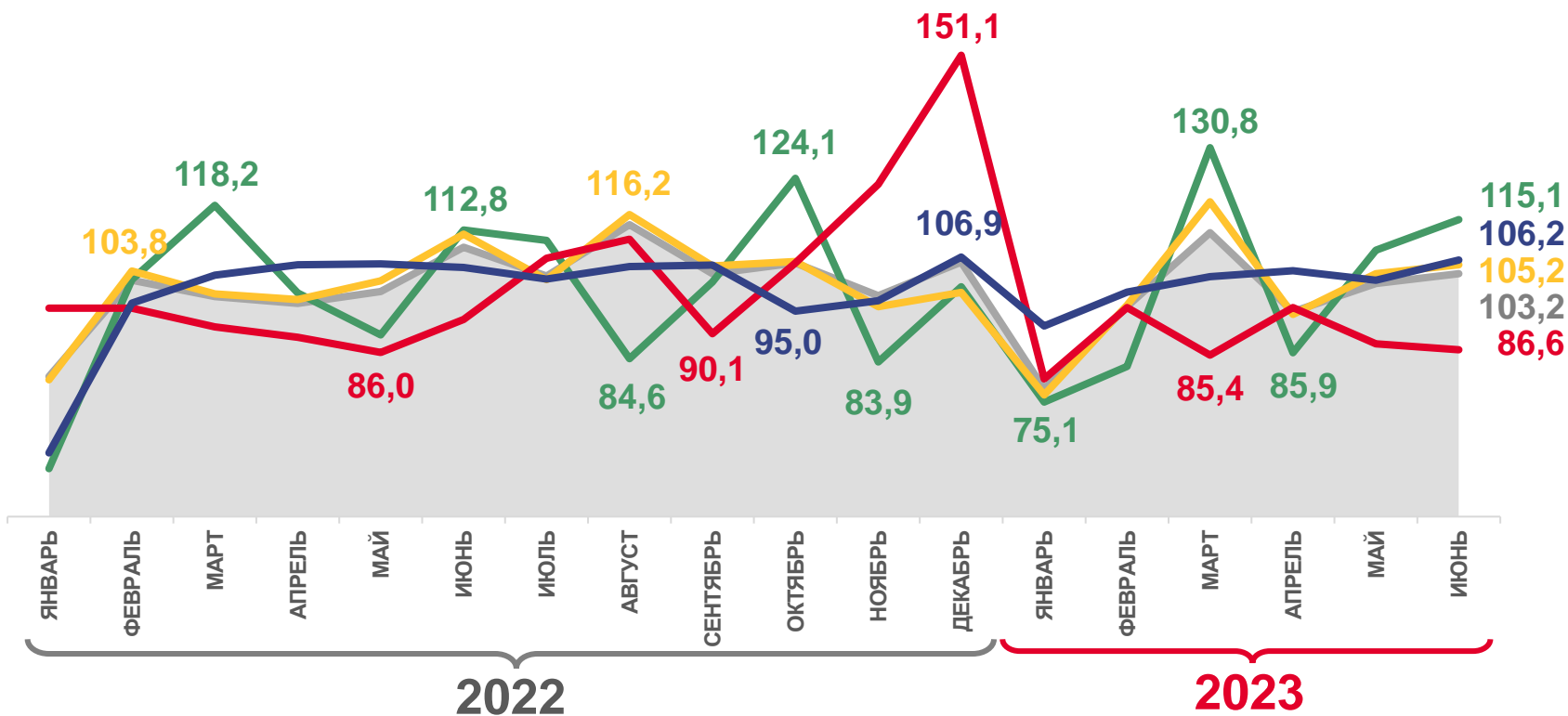
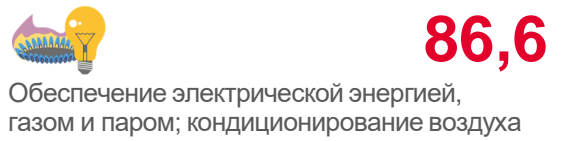
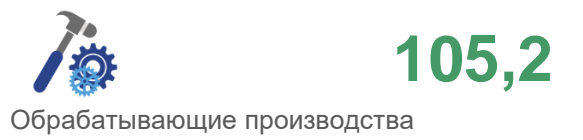
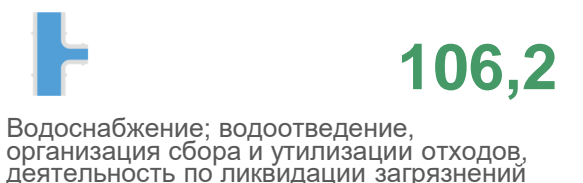
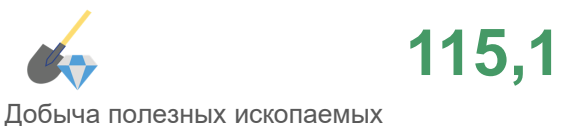




ИНДЕКСЫ ПРОМЫШЛЕННОГО ПРОИЗВОДСТВА

КРАСНОДАРСКИЙ КРАЙ

ИЮНЬ 2023 г. В % К МАЮ 2023 г.



- Индекс промышленного производства (ИПП)
- Обрабатывающие производства
- Добыча полезных ископаемых
- Обеспечение электрической энергией, газом и паром; кондиционирование воздуха
- Водоснабжение; водоотведение, организация сбора и утилизации отходов, деятельность по ликвидации загрязнений

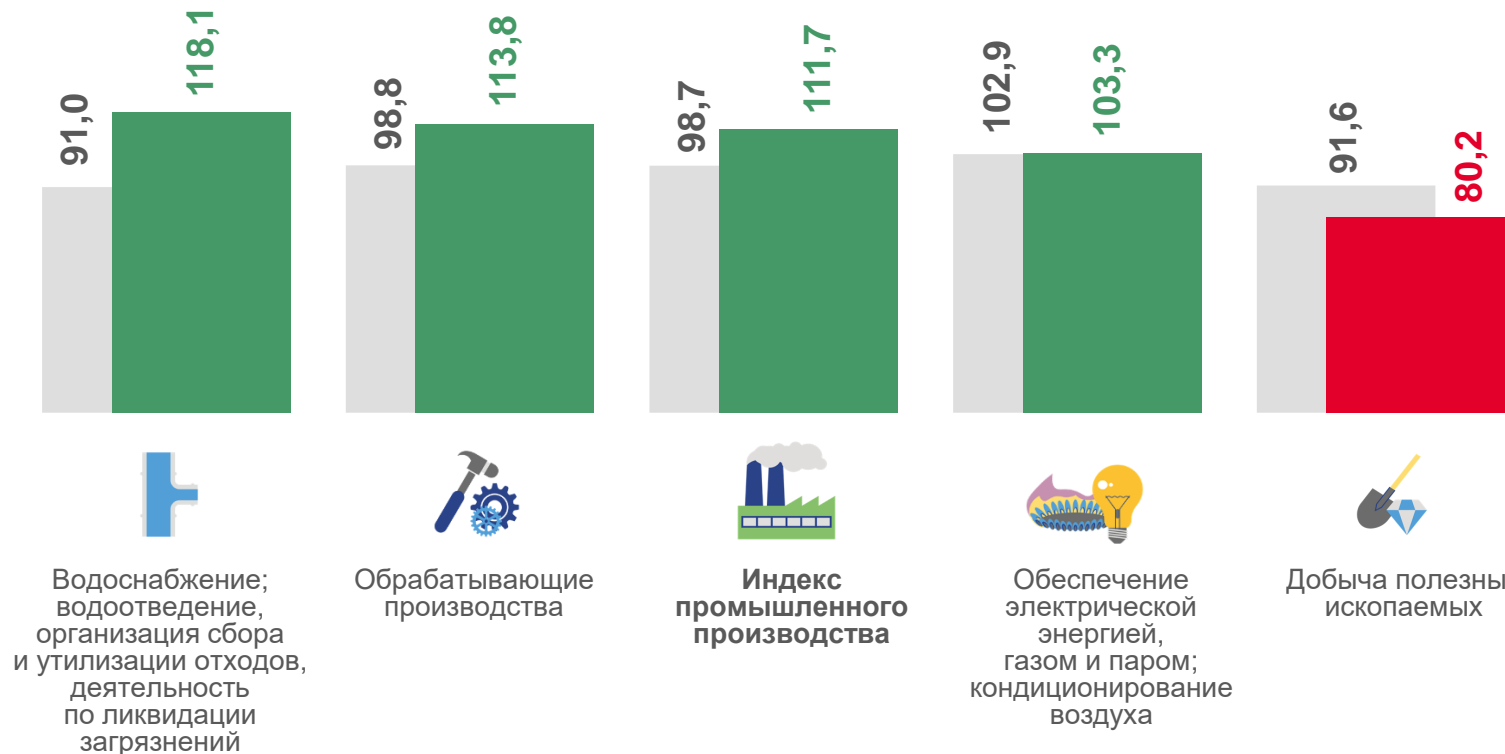

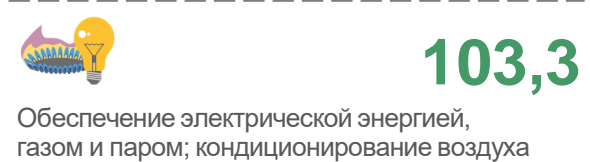
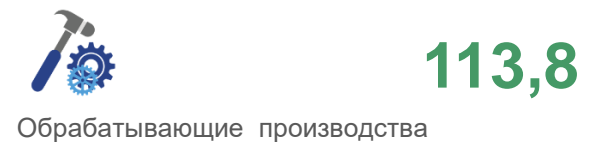
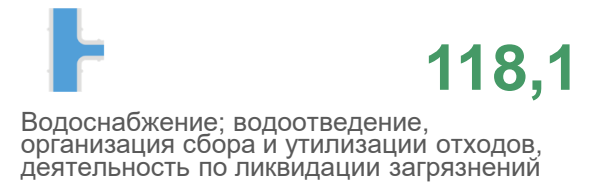




ИНДЕКСЫ ПРОМЫШЛЕННОГО ПРОИЗВОДСТВА

КРАСНОДАРСКИЙ КРАЙ

ЯНВАРЬ-ИЮНЬ 2023 г.
В % К ЯНВАРЮ-ИЮНЮ 2022 г.



■ январь-июнь 2022 г. в % к январю-июню 2021 г.

■ январь-июнь 2023 г. в % к январю-июню 2022 г.

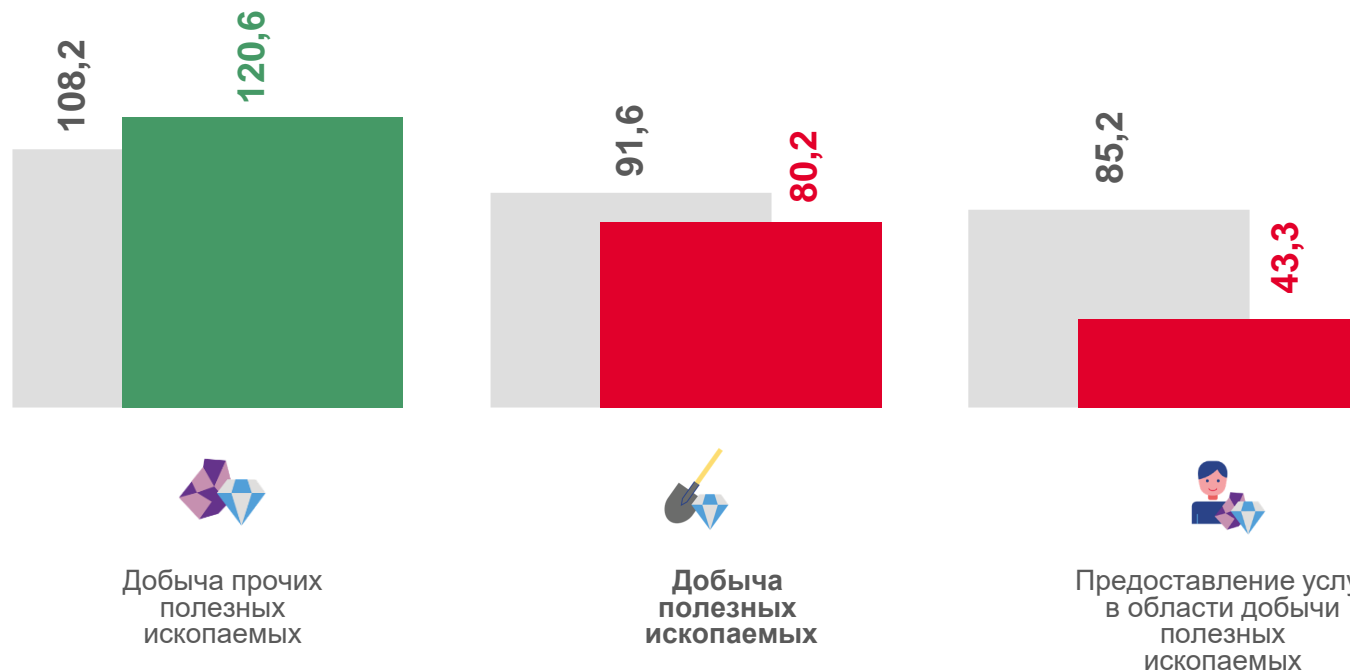
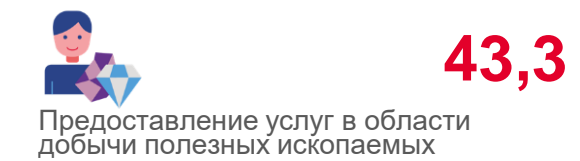
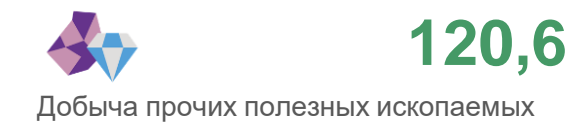





ИНДЕКСЫ ПРОИЗВОДСТВА ПО ДОБЫЧЕ ПОЛЕЗНЫХ ИСКОПАЕМЫХ

КРАСНОДАРСКИЙ КРАЙ

ЯНВАРЬ-ИЮНЬ 2023 г.
В % К ЯНВАРЮ-ИЮНЮ 2022 г.



■ январь-июнь 2022 г. в % к январю-июню 2021 г.
■ январь-июнь 2023 г. в % к январю-июню 2022 г.





ИНДЕКСЫ ПРОИЗВОДСТВА ПО ОСНОВНЫМ ВИДАМ ОБРАБАТЫВАЮЩИХ ПРОИЗВОДСТВ КРАСНОДАРСКИЙ КРАЙ

ЯНВАРЬ-ИЮНЬ 2023 г.
В % К ЯНВАРЮ-ИЮНЮ 2022 г.



113,8

Обрабатывающие производства



148,1

Производство готовых металлических изделий, кроме машин и оборудования



125,0

Производство кокса и нефтепродуктов



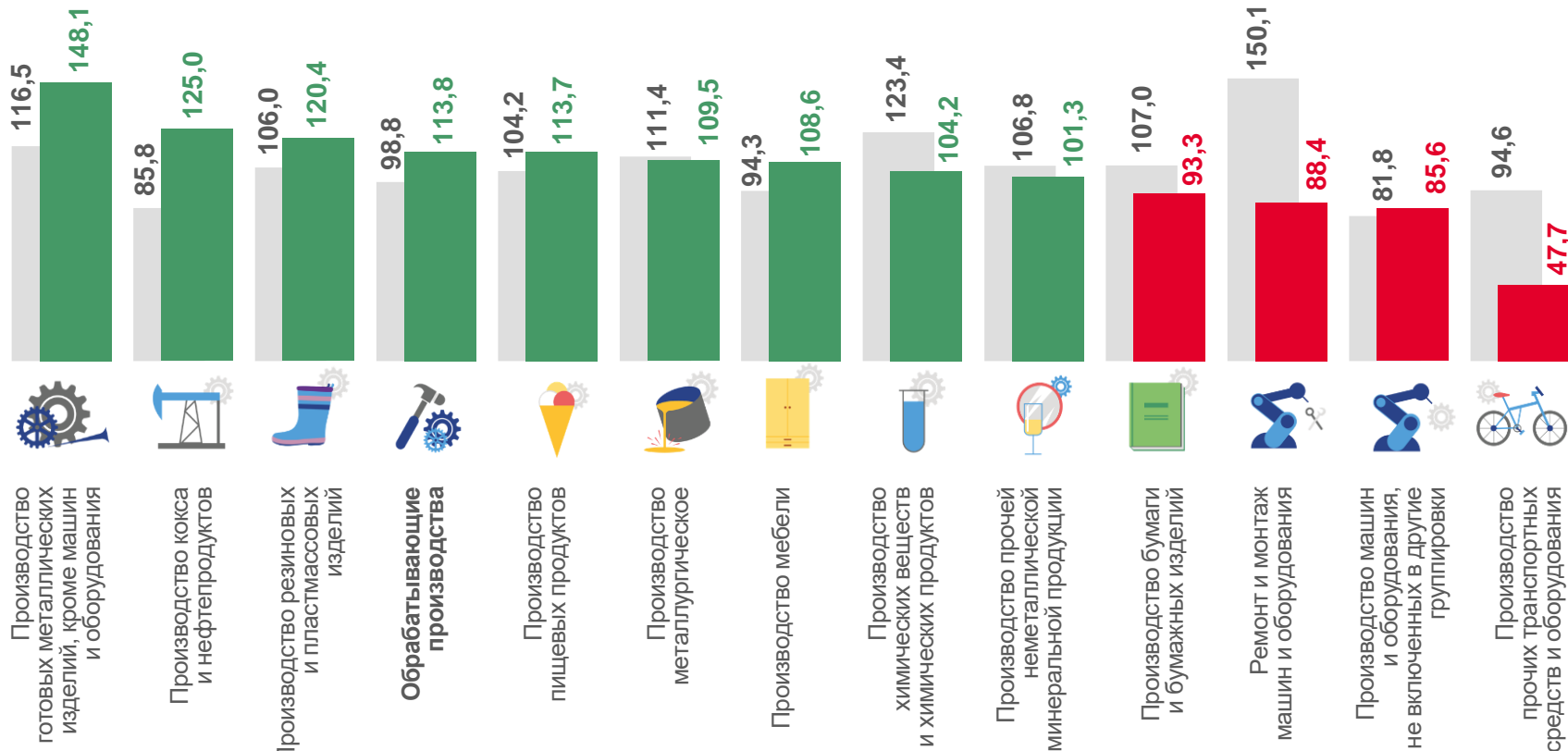
120,4

Производство резиновых и пластмассовых изделий




47,7

Производство прочих транспортных средств и оборудования



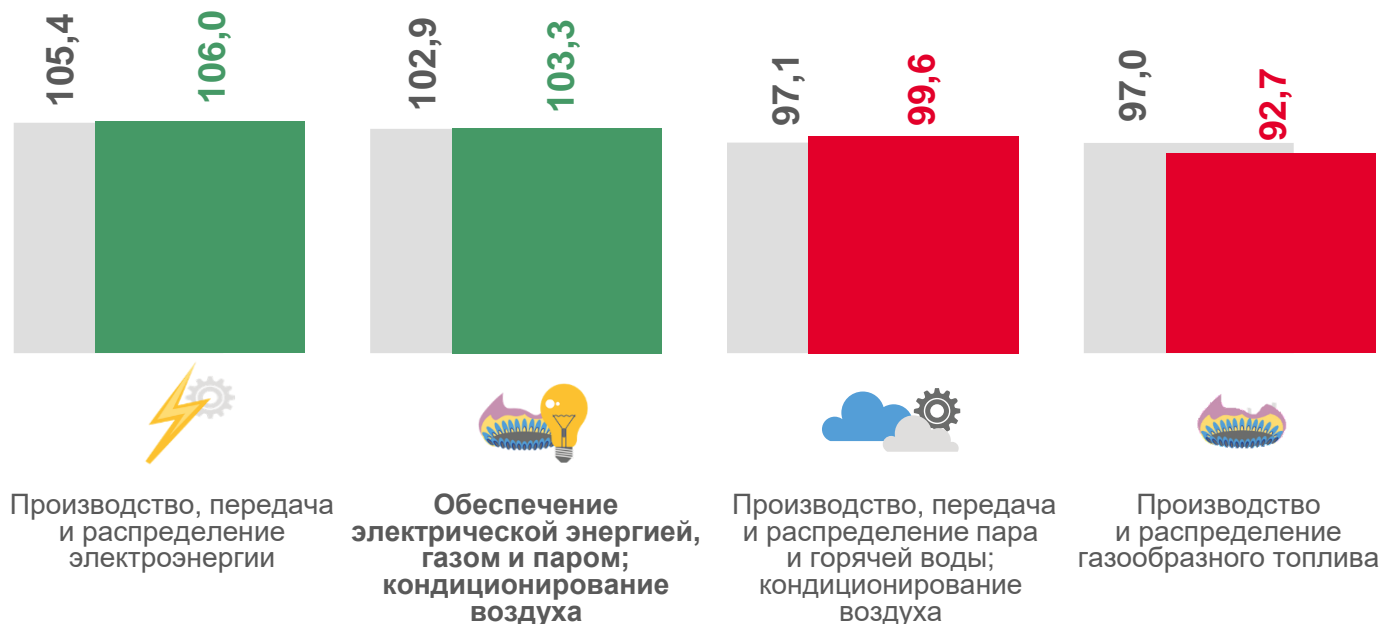
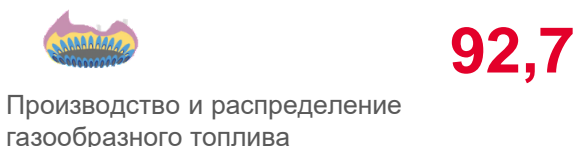
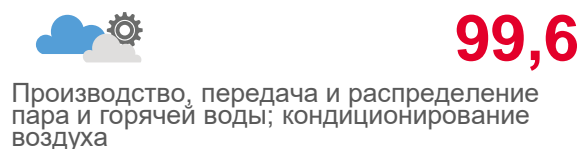
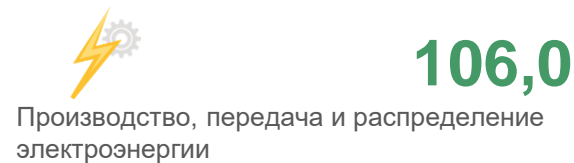

■ январь-июнь 2022 г. в % к январю-июню 2021 г.
■ январь-июнь 2023 г. в % к январю-июню 2022 г.





ИНДЕКСЫ ПРОИЗВОДСТВА ПО ОБЕСПЕЧЕНИЮ ЭЛЕКТРИЧЕСКОЙ ЭНЕРГИЕЙ, ГАЗОМ И ПАРОМ; КОНДИЦИОНИРОВАНИЮ ВОЗДУХА КРАСНОДАРСКИЙ КРАЙ

ЯНВАРЬ-ИЮНЬ 2023 г.
В % К ЯНВАРЮ-ИЮНЮ 2022 г.



■ январь-июнь 2022 г. в % к январю-июню 2021 г.
■ январь-июнь 2023 г. в % к январю-июню 2022 г.





ИНДЕКСЫ ПРОИЗВОДСТВА ПО ВОДОСНАБЖЕНИЮ; ВОДООТВЕДЕНИЮ, ОРГАНИЗАЦИИ СБОРА И УТИЛИЗАЦИИ ОТХОДОВ, ДЕЯТЕЛЬНОСТИ ПО ЛИКВИДАЦИИ ЗАГРЯЗНЕНИЙ

КРАСНОДАРСКИЙ КРАЙ

ЯНВАРЬ-ИЮНЬ 2023 г.
В % К ЯНВАРЮ-ИЮНЮ 2022 г.



118,1

Водоснабжение; водоотведение;
организация сбора утилизации отходов,
деятельность по ликвидации загрязнений



181,3

Предоставление услуг в области ликвидации
последствий загрязнений и прочих услуг,
связанных с удалением отходов



115,9

Сбор, обработка и утилизация отходов;
обработка вторичного сырья



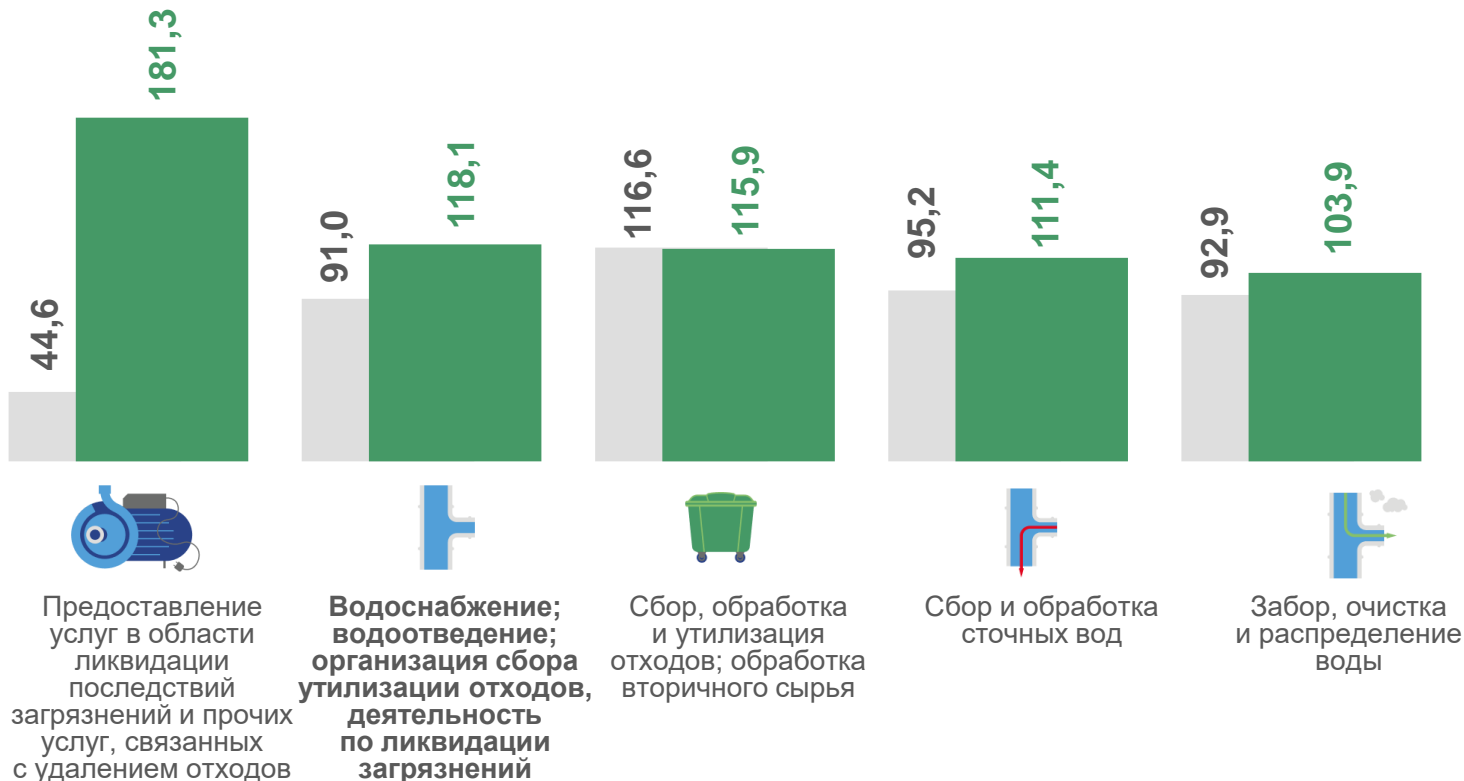
111,4

Сбор и обработка сточных вод



103,9

Забор, очистка и распределение воды



■ январь-июнь 2022 г. в % к январю-июню 2021 г.
■ январь-июнь 2023 г. в % к январю-июню 2022 г.





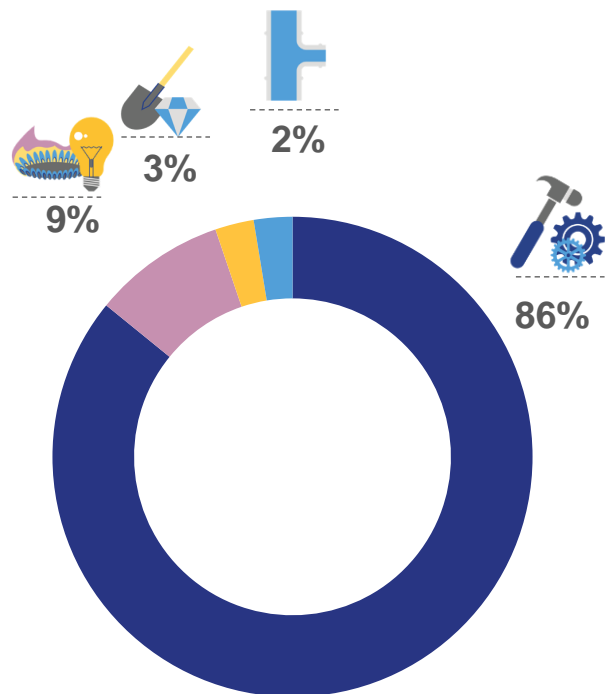
ОТГРУЖЕНО ТОВАРОВ СОБСТВЕННОГО ПРОИЗВОДСТВА, ВЫПОЛНЕНО РАБОТ И УСЛУГ СОБСТВЕННЫМИ СИЛАМИ ПО ВИДАМ ПРОМЫШЛЕННОЙ ДЕЯТЕЛЬНОСТИ КРАСНОДАРСКИЙ КРАЙ



Промышленное производство

Январь-июнь 2023 г.

ИЗМЕНЕНИЕ
к предыдущему году



678,5 млрд руб.

-9,2%

Обрабатывающие производства



70,6 млрд руб.

+15,4%

Обеспечение электрической энергией, газом и паром;
кондиционирование воздуха



20,6 млрд руб.

+49,3%

Добыча полезных ископаемых



20,5 млрд руб.

+20,9%

Водоснабжение; водоотведение, организация сбора и утилизации
отходов, деятельность по ликвидации загрязнений





ОТГРУЖЕНО ТОВАРОВ СОБСТВЕННОГО ПРОИЗВОДСТВА, ВЫПОЛНЕНО РАБОТ И УСЛУГ СОБСТВЕННЫМИ СИЛАМИ ПО ВИДАМ ПРОМЫШЛЕННОЙ ДЕЯТЕЛЬНОСТИ КРАСНОДАРСКИЙ КРАЙ

Январь-июнь
2023 г.

ИЗМЕНЕНИЕ
к предыдущему году



20,6 млрд
руб.

+49,3%

Добыча полезных ископаемых

Январь-июнь
2023 г.

ИЗМЕНЕНИЕ
к предыдущему году



678,5 млрд
руб.

-9,2%

Обрабатывающие производства



13,3 млрд
руб.

в 2,9 р.

Добыча нефти и природного газа



3,6 млрд
руб.

+27,9%

Добыча прочих полезных ископаемых



3,7 млрд
руб.

-42,1%

Предоставление услуг в области добычи полезных ископаемых



258,5 млрд
руб.

+0,9%

Производство пищевых продуктов



162,0 млрд
руб.

-29,1%

Производство кокса и нефтепродуктов



27,8 млрд
руб.

+31,2%

Производство готовых металлических изделий, кроме машин и оборудования






ОТГРУЖЕНО ТОВАРОВ СОБСТВЕННОГО ПРОИЗВОДСТВА, ВЫПОЛНЕНО РАБОТ И УСЛУГ СОБСТВЕННЫМИ СИЛАМИ ПО ВИДАМ ПРОМЫШЛЕННОЙ ДЕЯТЕЛЬНОСТИ КРАСНОДАРСКИЙ КРАЙ

Январь-июнь
2023 г.

ИЗМЕНЕНИЕ
к предыдущему году



70,6 млрд
руб.

+15,4%

Обеспечение электрической энергией, газом и паром;
кондиционирование воздуха



55,8 млрд
руб.

+18,1%

Производство, передача и распределение электроэнергии



3,9 млрд
руб.

+4,1%

Производство и распределение газообразного топлива



10,9 млрд
руб.

+7,1%

Производство, передача и распределение пара и горячей воды;
кондиционирование воздуха

Январь-июнь
2023 г.

ИЗМЕНЕНИЕ
к предыдущему году



20,5 млрд
руб.

+20,9%

Водоснабжение; водоотведение; организация сбора утилизации
отходов, деятельность по ликвидации загрязнений



6,5 млрд
руб.

+12,8%

Забор, очистка и распределение воды



4,0 млрд
руб.

+20,2%

Сбор и обработка сточных вод



9,9 млрд
руб.

+26,2%

Сбор, обработка и утилизация отходов; обработка вторичного сырья