



УПРАВЛЕНИЕ ФЕДЕРАЛЬНОЙ  
СЛУЖБЫ ГОСУДАРСТВЕННОЙ  
СТАТИСТИКИ ПО КРАЮ И РЕСПУБЛИКЕ АДЫГЕЯ

# ИНДЕКСЫ ПРОМЫШЛЕННОГО ПРОИЗВОДСТВА

оперативные данные, январь – июль 2024 г.

02.09.2024

Краснодарский край

# СОДЕРЖАНИЕ

Индексы промышленного производства	3
Отгружено товаров собственного производства, выполнено работ и услуг собственными силами по видам промышленной деятельности	11

1

**Индексы промышленного  
производства**

# ИНДЕКСЫ ПРОМЫШЛЕННОГО ПРОИЗВОДСТВА

в % к соответствующему месяцу предыдущего года

КРАСНОДАРСТАТ

июль 2024 г.

**ИПП**

**100,0**

Обеспечение электрической энергией, газом и паром; кондиционирование воздуха

**118,7**

Водоснабжение; водоотведение, организация сбора и утилизации отходов, деятельность по ликвидации загрязнений

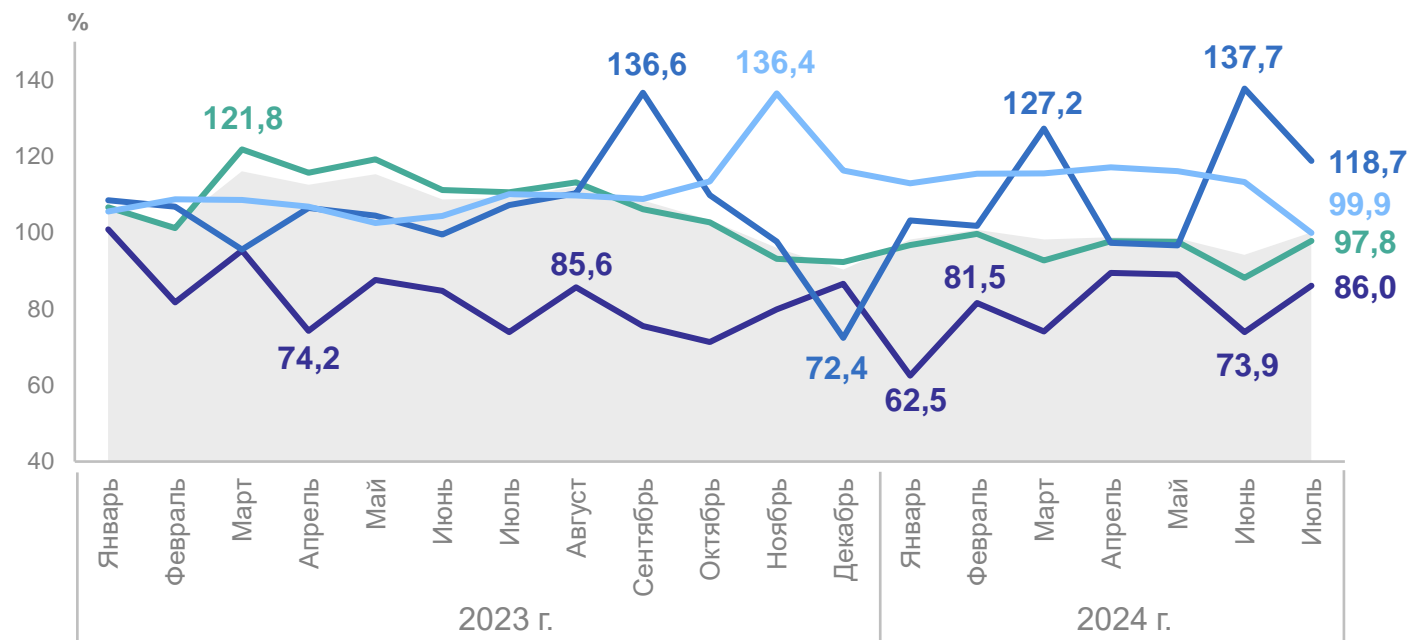
**99,9**

Обрабатывающие производства

**97,8**

Добыча полезных ископаемых

**86,0**



● Индекс промышленного производства (ИПП)

— Обеспечение электрической энергией, газом и паром; кондиционирование воздуха

— Обрабатывающие производства

— Водоснабжение; водоотведение, организация сбора и утилизации отходов, деятельность по ликвидации загрязнений

— Добыча полезных ископаемых

# ИНДЕКСЫ ПРОМЫШЛЕННОГО ПРОИЗВОДСТВА

в % к предыдущему месяцу

КРАСНОДАРСТАТ

июль 2024 г.

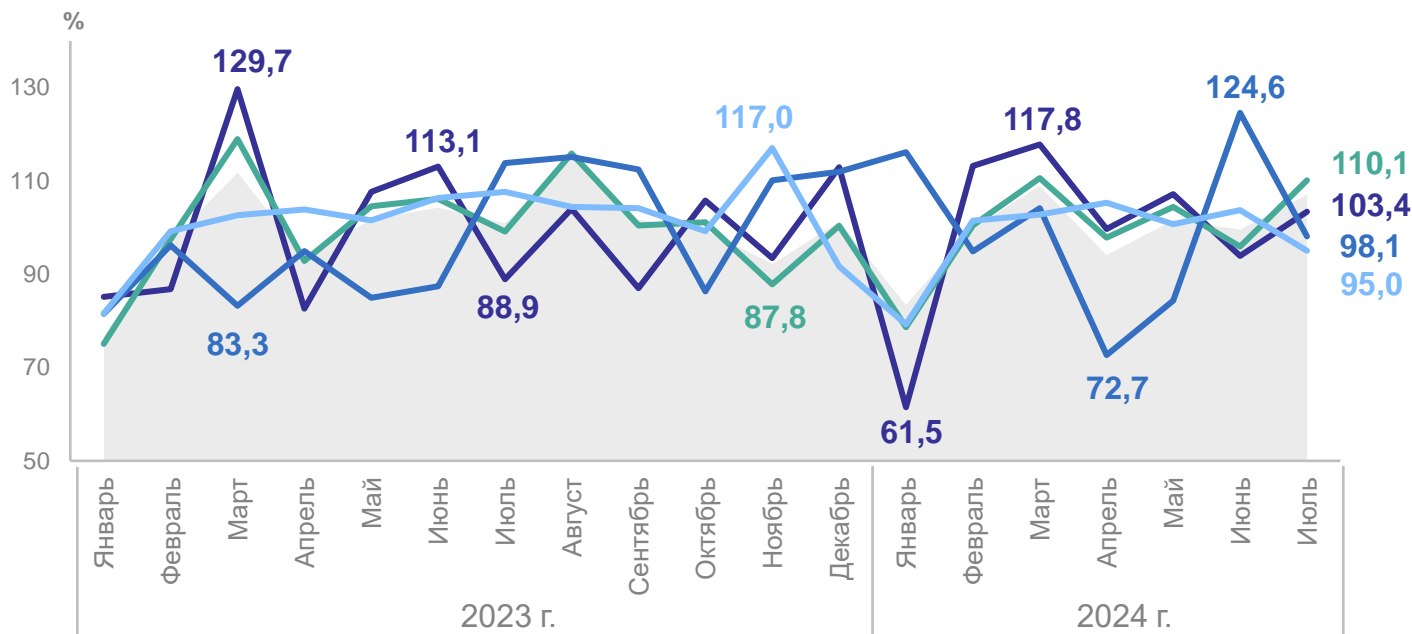
**ИПП** **107,1**

Обрабатывающие производства **110,1**

Добыча полезных ископаемых **103,4**

Обеспечение электрической энергией, газом и паром; кондиционирование воздуха **98,1**

Водоснабжение; водоотведение, организация сбора и утилизации отходов, деятельность по ликвидации загрязнений **95,0**



- Индекс промышленного производства (ИПП)
- Обрабатывающие производства
- Добыча полезных ископаемых
- Обеспечение электрической энергией, газом и паром; кондиционирование воздуха
- Водоснабжение; водоотведение, организация сбора и утилизации отходов, деятельность по ликвидации загрязнений

# ИНДЕКСЫ ПРОМЫШЛЕННОГО ПРОИЗВОДСТВА

в % к соответствующему периоду предыдущего года

КРАСНОДАРСТАТ

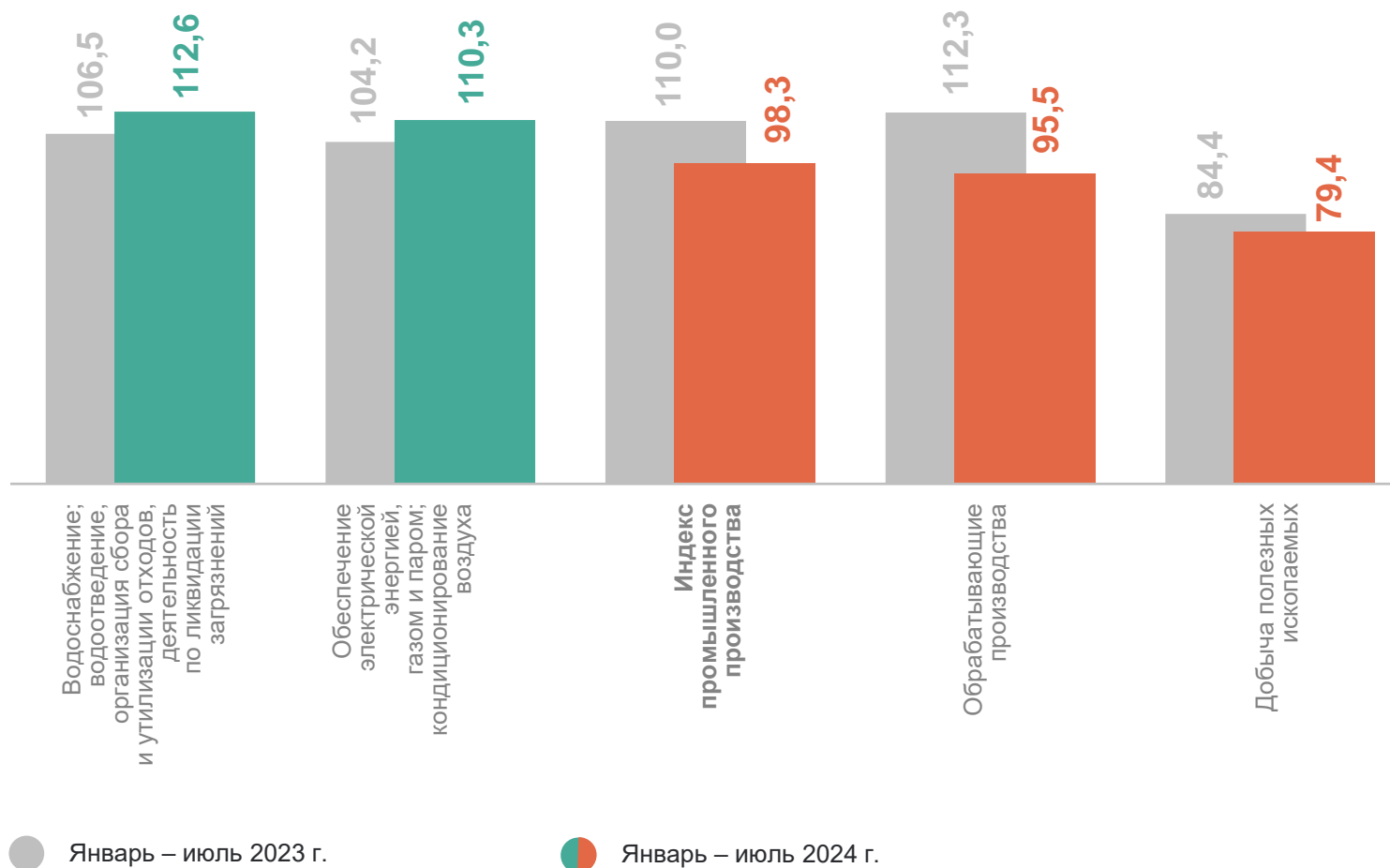
январь – июль 2024 г.

Российская Федерация

104,8

Южный  
федеральный округ

103,3



# ДОБЫЧА ПОЛЕЗНЫХ ИСКОПАЕМЫХ

в % к соответствующему периоду предыдущего года

КРАСНОДАРСТАТ

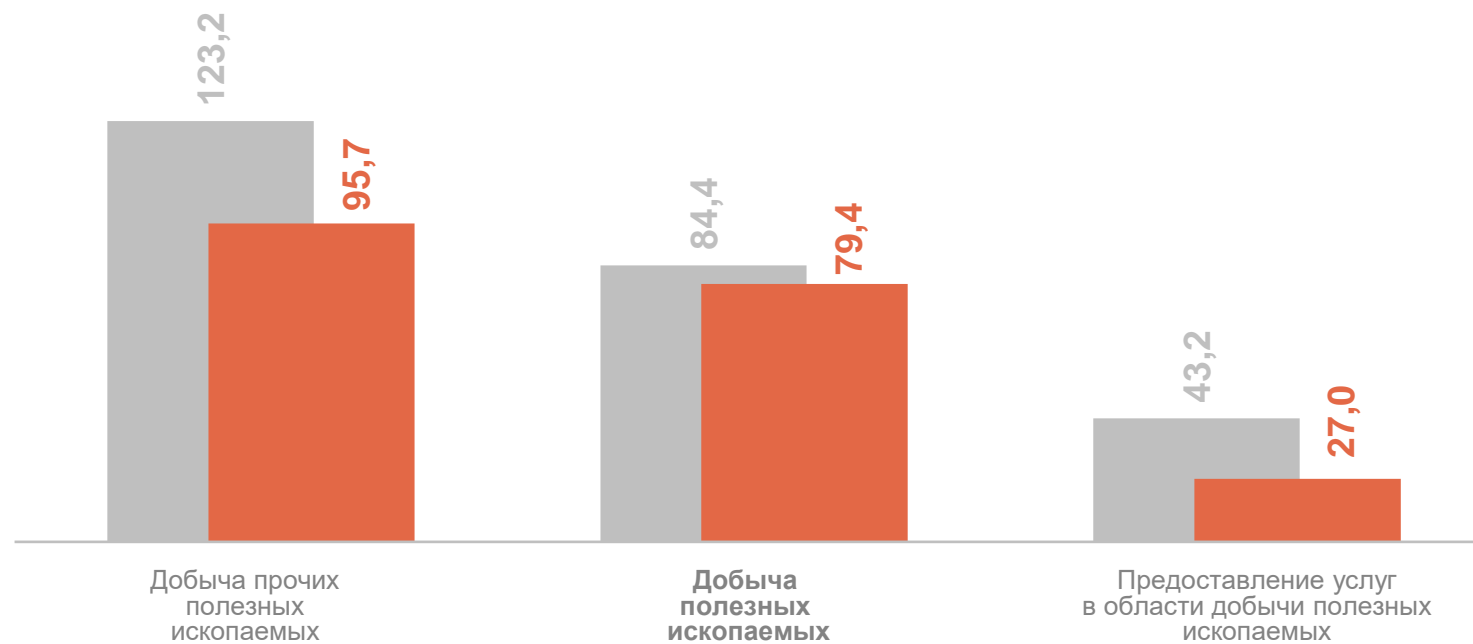
январь – июль 2024 г.

Российская Федерация

99,5

Южный  
федеральный округ

96,8



● Январь – июль 2023 г.

● Январь – июль 2024 г.

# ОБРАБАТЫВАЮЩИЕ ПРОИЗВОДСТВА

в % к соответствующему периоду предыдущего года

КРАСНОДАРСТАТ

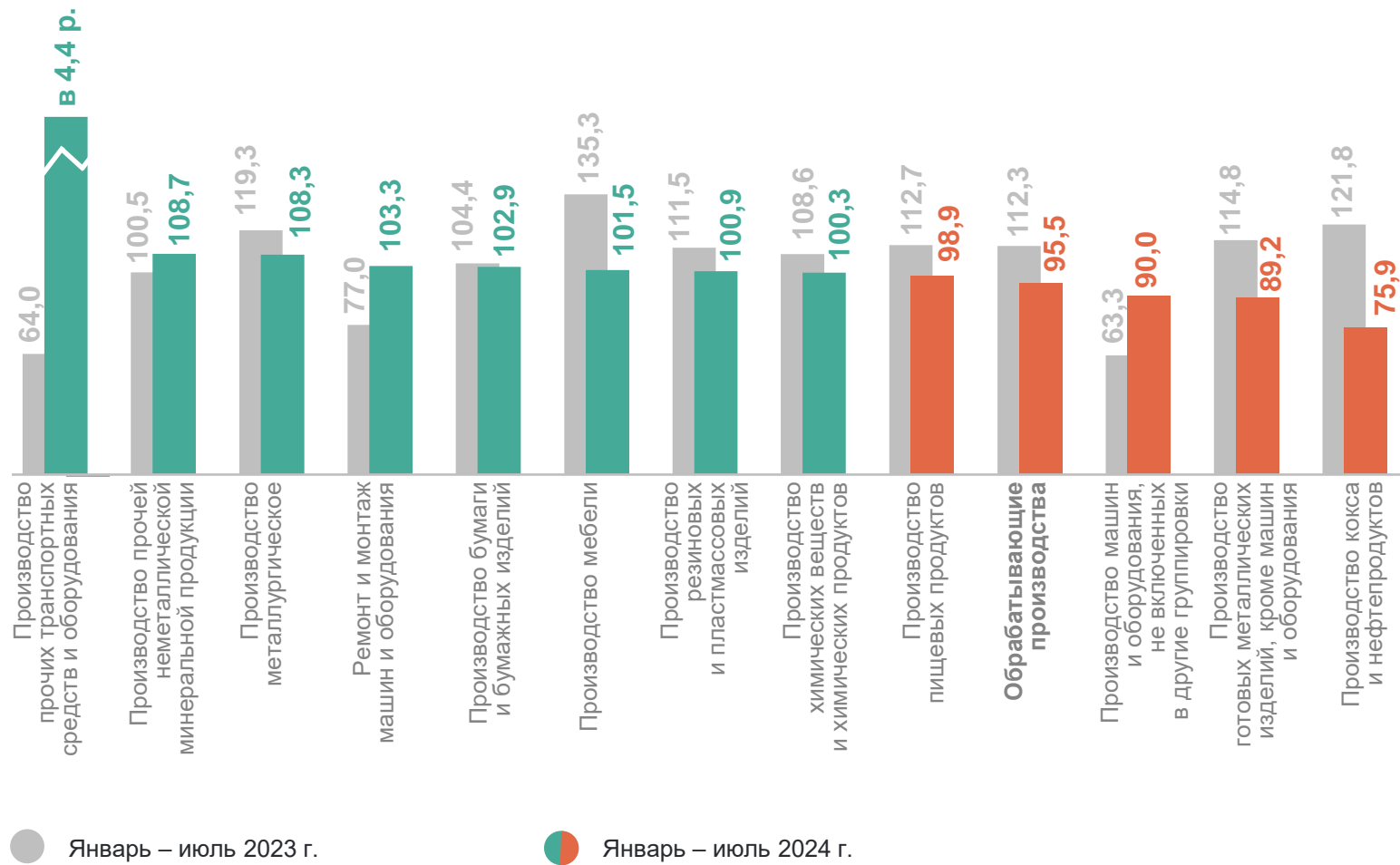
январь – июль 2024 г.

Российская Федерация

108,6

Южный  
федеральный округ

104,5





# ОБЕСПЕЧЕНИЕ ЭЛЕКТРИЧЕСКОЙ ЭНЕРГИЕЙ, ГАЗОМ И ПАРОМ; КОНДИЦИОНИРОВАНИЕ ВОЗДУХА

КРАСНОДАРСТАТ

в % к соответствующему периоду предыдущего года

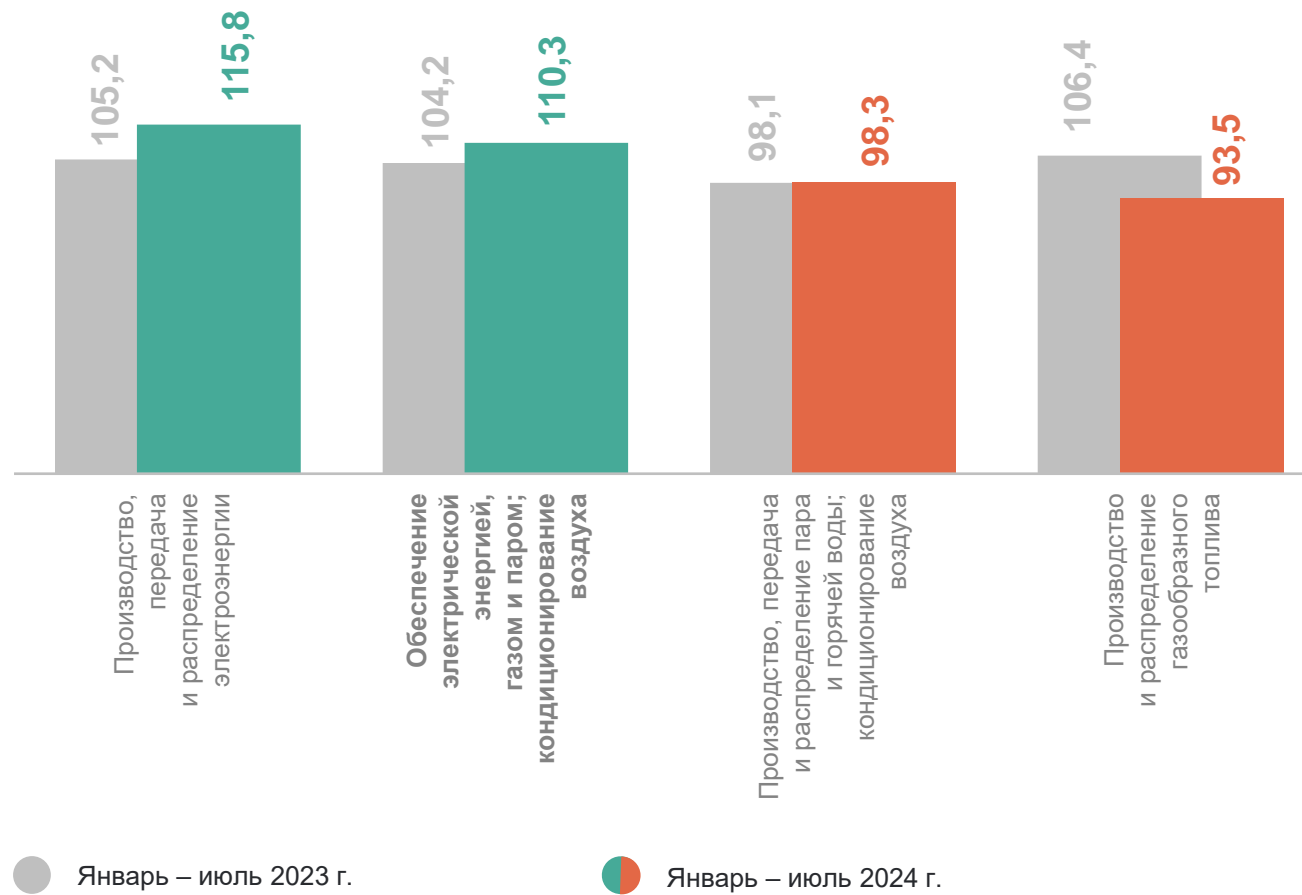
январь – июль 2024 г.

Российская Федерация

103,7

Южный  
федеральный округ

105,6



# ВОДОСНАБЖЕНИЕ; ВОДООТВЕДЕНИЕ, ОРГАНИЗАЦИЯ СБОРА И УТИЛИЗАЦИИ ОТХОДОВ, ДЕЯТЕЛЬНОСТЬ ПО ЛИКВИДАЦИИ ЗАГРЯЗНЕНИЙ

в % к соответствующему периоду предыдущего года

КРАСНОДАРСТАТ

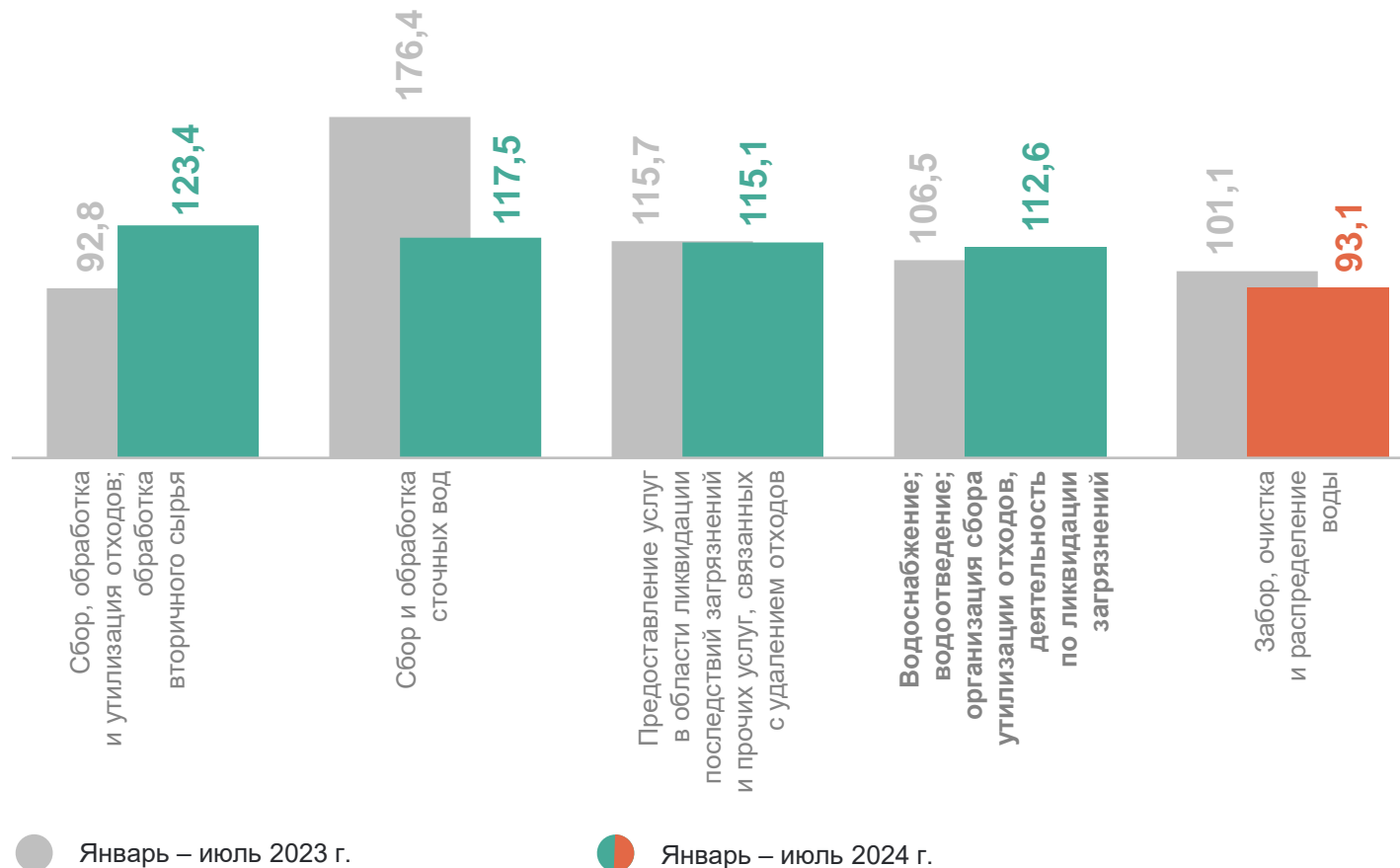
январь – июль 2024 г.

Российская Федерация

101,5

Южный федеральный округ

107,8



2

**Отгружено товаров собственного производства, выполнено работ и услуг собственными силами по видам промышленной деятельности**

# ОТГРУЖЕНО ТОВАРОВ СОБСТВЕННОГО ПРОИЗВОДСТВА, ВЫПОЛНЕННЫХ РАБОТ И УСЛУГ СОБСТВЕННЫМИ СИЛАМИ

КРАСНОДАРСТАТ

в %

январь – июль 2024 г.  
к январю – июлю 2023 г.

Обрабатывающие производства **25,3 ↑**

Обеспечение электрической энергией, газом и паром; кондиционирование воздуха **19,9 ↑**

Водоснабжение; водоотведение, организация сбора и утилизации отходов, деятельность по ликвидации загрязнений **19,5 ↑**

Добыча полезных ископаемых **9,4 ↑**

Структура отгрузки по видам деятельности, январь – июль 2024 г.



# ИЗМЕНЕНИЕ ОТГРУЗКИ ТОВАРОВ СОБСТВЕННОГО ПРОИЗВОДСТВА, ВЫПОЛНЕННЫХ РАБОТ И УСЛУГ СОБСТВЕННЫМИ СИЛАМИ

январь – июль 2024 г. в % к январю – июлю 2023 г.

КРАСНОДАРСТАТ



## Добыча полезных ископаемых

Добыча прочих полезных ископаемых

29,1 ↑

Добыча нефти и природного газа

19,4 ↑

Предоставление услуг в области добычи полезных ископаемых

49,9 ↓



## Обрабатывающие производства

Производство кокса и нефтепродуктов

50,4 ↑

Производство металлургическое

23,7 ↑

Производство пищевых продуктов

12,7 ↑

# ИЗМЕНЕНИЕ ОТГРУЗКИ ТОВАРОВ СОБСТВЕННОГО ПРОИЗВОДСТВА, ВЫПОЛНЕННЫХ РАБОТ И УСЛУГ СОБСТВЕННЫМИ СИЛАМИ

январь – июль 2024 г. в % к январю – июлю 2023 г.

КРАСНОДАРСТАТ



Обеспечение электрической энергией, газом и паром; кондиционирование воздуха

Производство, передача и распределение пара и горячей воды; кондиционирование воздуха

26,2 ↑

Производство, передача и распределение электроэнергии

19,0 ↑

Производство и распределение газообразного топлива

17,6 ↑



Водоснабжение; водоотведение; организация сбора утилизации отходов, деятельность по ликвидации загрязнений

Сбор, обработка и утилизация отходов; обработка вторичного сырья

30,8 ↑

Сбор и обработка сточных вод

23,4 ↑

Забор, очистка и распределение воды

6,6 ↑