



УПРАВЛЕНИЕ ФЕДЕРАЛЬНОЙ СЛУЖБЫ
ГОСУДАРСТВЕННОЙ СТАТИСТИКИ
ПО КРАСНОДАРСКОМУ КРАЮ И
РЕСПУБЛИКЕ АДЫГЕЯ

ОПЕРАТИВНЫЕ ДАННЫЕ ПО ИНДЕКСУ ПРОМЫШЛЕННОГО ПРОИЗВОДСТВА

в июле 2022 года



ИНДЕКСЫ ПРОМЫШЛЕННОГО ПРОИЗВОДСТВА

КРАСНОДАРСКИЙ КРАЙ



ИЮЛЬ 2022 г.
В % К ИЮЛЮ 2021 г.



ИПП

92,5



Добыча полезных ископаемых

95,8



Обрабатывающие производства

95,5



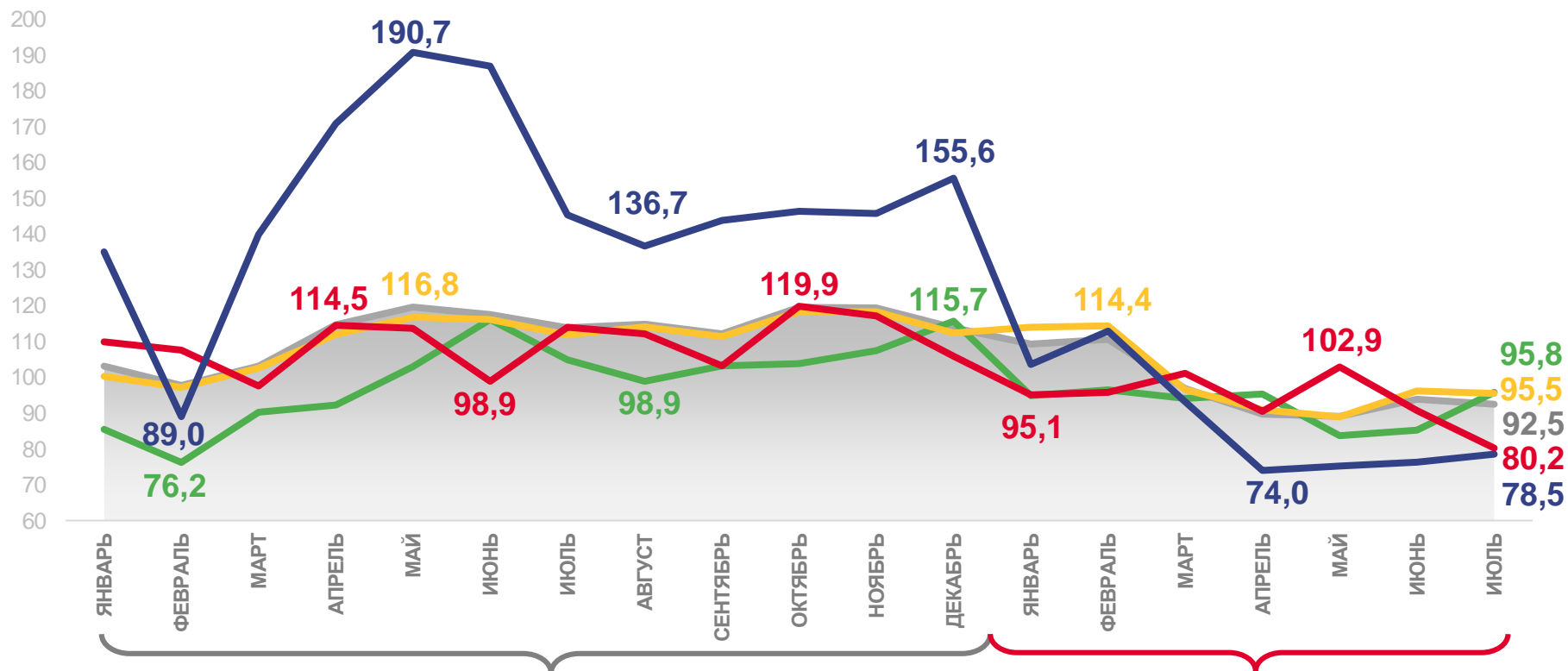
Обеспечение электрической энергией, газом и паром; кондиционирование воздуха

80,2



Водоснабжение; водоотведение, организация сбора и утилизации отходов, деятельность по ликвидации загрязнений

78,5



Индекс промышленного производства (ИПП)



Обеспечение электрической энергией, газом и паром; кондиционирование воздуха



Обрабатывающие производства



Водоснабжение; водоотведение, организация сбора и утилизации отходов, деятельность по ликвидации загрязнений



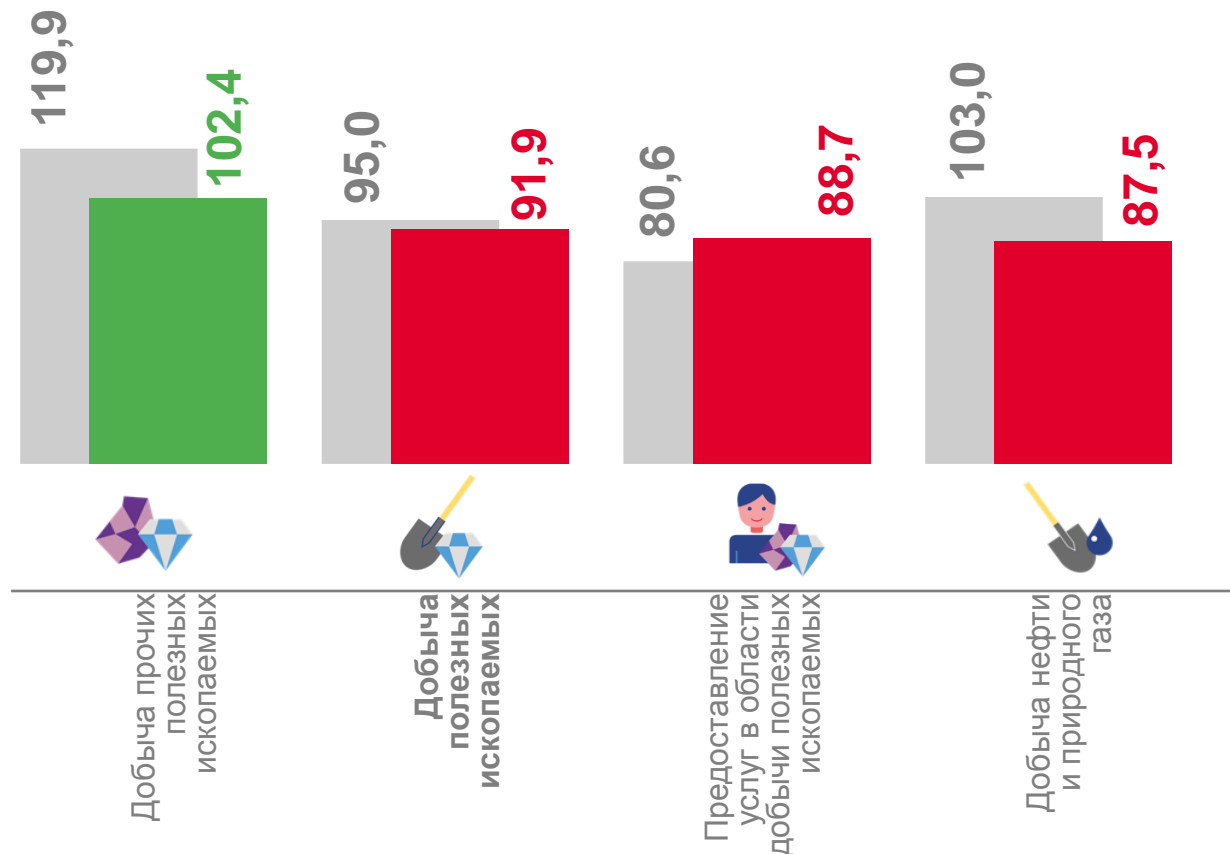
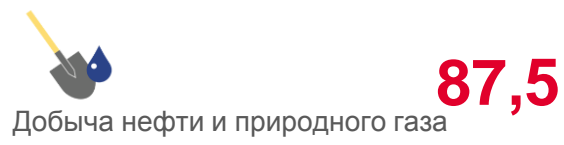
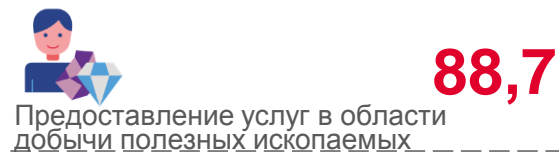
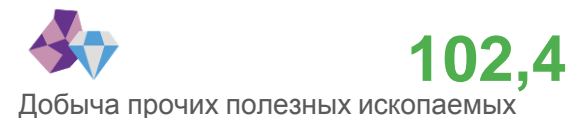
Добыча полезных ископаемых





ИНДЕКСЫ ПРОИЗВОДСТВА ПО ДОБЫЧЕ ПОЛЕЗНЫХ ИСКОПАЕМЫХ КРАСНОДАРСКИЙ КРАЙ

ЯНВАРЬ-ИЮЛЬ 2022 г.
В % К ЯНВАРЮ-ИЮЛЮ 2021 г.



■ январь-июль 2021 г. в % к январю-июлю 2020 г.
■ январь-июль 2022 г. в % к январю-июлю 2021 г.



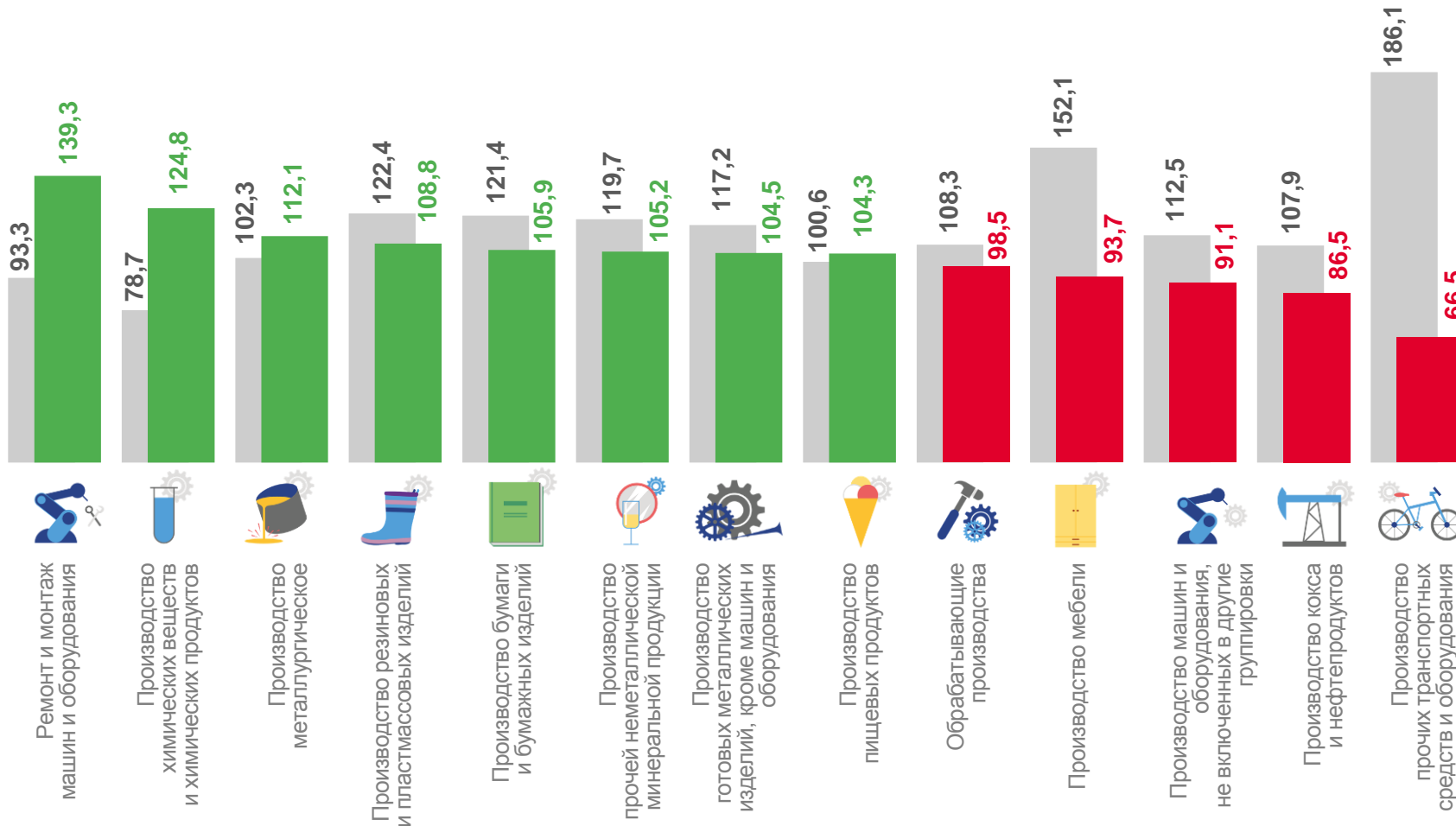
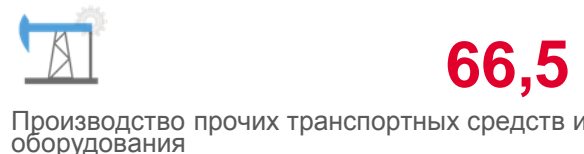
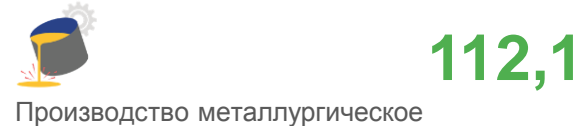


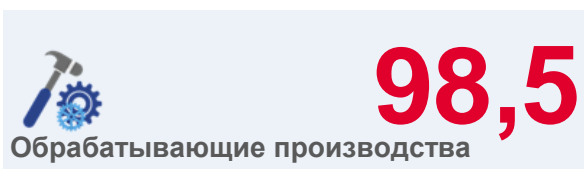


ИНДЕКСЫ ПРОИЗВОДСТВА ПО ОСНОВНЫМ ВИДАМ ОБРАБАТЫВАЮЩИХ ПРОИЗВОДСТВ

КРАСНОДАРСКИЙ КРАЙ



ЯНВАРЬ-ИЮЛЬ 2022 г.
В % К ЯНВАРЮ-ИЮЛЮ 2021 г.



■ январь-июль 2021 г. в % к январю-июлю 2020 г.

■ январь-июль 2022 г. в % к январю-июлю 2021 г.