



УПРАВЛЕНИЕ ФЕДЕРАЛЬНОЙ СЛУЖБЫ
ГОСУДАРСТВЕННОЙ СТАТИСТИКИ
ПО КРАСНОДАРСКОМУ КРАЮ
И РЕСПУБЛИКЕ АДЫГЕЯ

ОПЕРАТИВНЫЕ ДАННЫЕ ПРОМЫШЛЕННОГО ПРОИЗВОДСТВА

в июле 2023 года



ФЕДЕРАЛЬНАЯ СЛУЖБА
ГОСУДАРСТВЕННОЙ СТАТИСТИКИ

Оперативные данные промышленного производства

в Краснодарском крае

в июле 2023 года

- 01 ИНДЕКСЫ ПРОМЫШЛЕННОГО ПРОИЗВОДСТВА
- 02 ИНДЕКСЫ ПРОИЗВОДСТВА ПО ВИДАМ ПРОМЫШЛЕННОЙ ДЕЯТЕЛЬНОСТИ
- 03 ОТГРУЖЕНО ТОВАРОВ СОБСТВЕННОГО ПРОИЗВОДСТВА, ВЫПОЛНЕНО РАБОТ И УСЛУГ СОБСТВЕННЫМИ СИЛАМИ ПО ВИДАМ ПРОМЫШЛЕННОЙ ДЕЯТЕЛЬНОСТИ





ИНДЕКСЫ ПРОМЫШЛЕННОГО ПРОИЗВОДСТВА

КРАСНОДАРСКИЙ КРАЙ

ИЮЛЬ 2023 г. В % К ИЮЛЮ 2022 г.



ИПП

108,6



Обрабатывающие производства

110,1



Обеспечение электрической энергией, газом и паром; кондиционирование воздуха

109,7



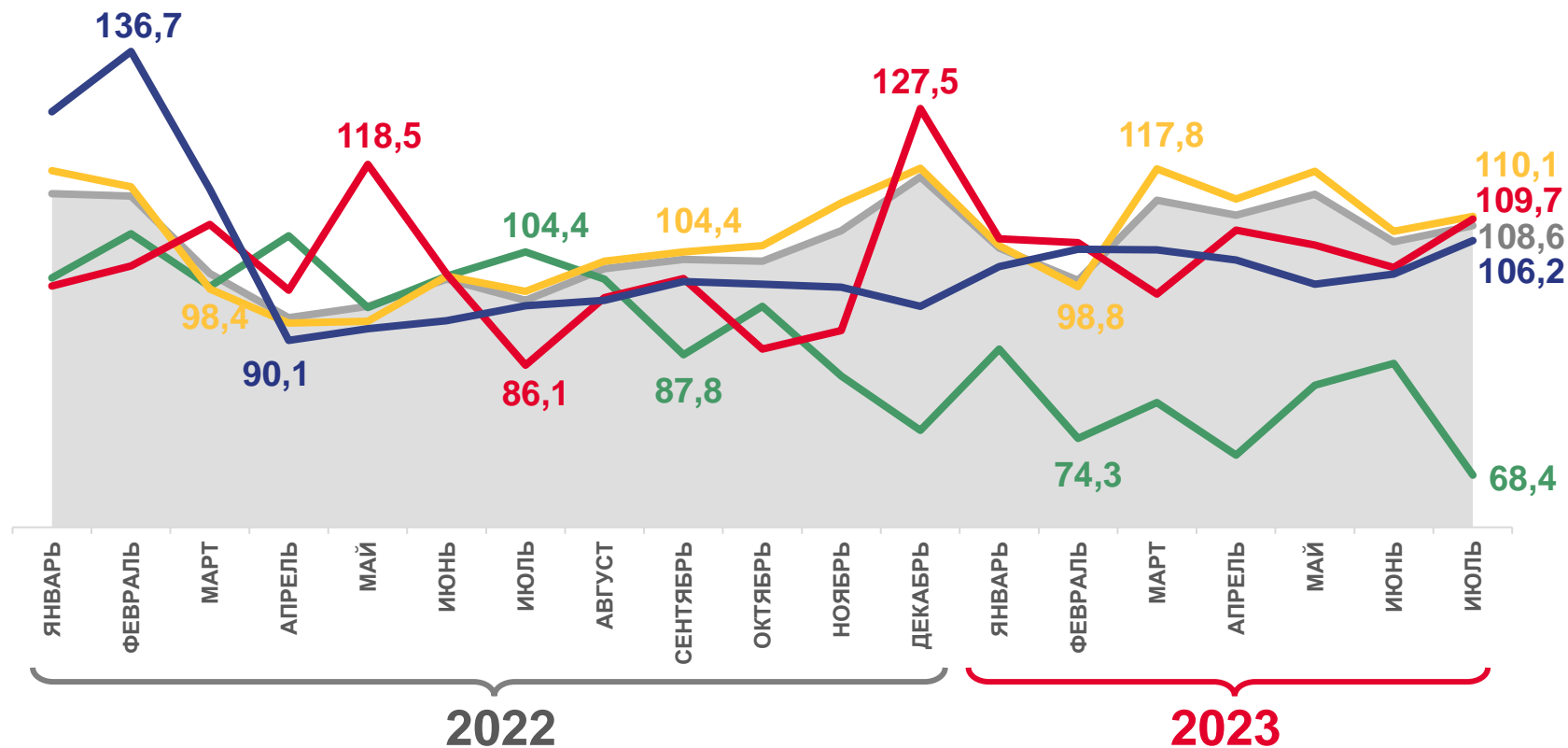
Водоснабжение; водоотведение, организация сбора и утилизации отходов, деятельность по ликвидации загрязнений

106,2



Добыча полезных ископаемых

68,4



Индекс промышленного производства (ИПП)



Обрабатывающие производства



Добыча полезных ископаемых



Обеспечение электрической энергией, газом и паром; кондиционирование воздуха



Водоснабжение; водоотведение, организация сбора и утилизации отходов, деятельность по ликвидации загрязнений





ИНДЕКСЫ ПРОМЫШЛЕННОГО ПРОИЗВОДСТВА


КРАСНОДАРСКИЙ КРАЙ

ИЮЛЬ 2023 г. В % К ИЮНЮ 2023 г.



102,9

ИПП



113,8

Обеспечение электрической энергией, газом и паром; кондиционирование воздуха



107,6

Водоснабжение; водоотведение, организация сбора и утилизации отходов, деятельность по ликвидации загрязнений



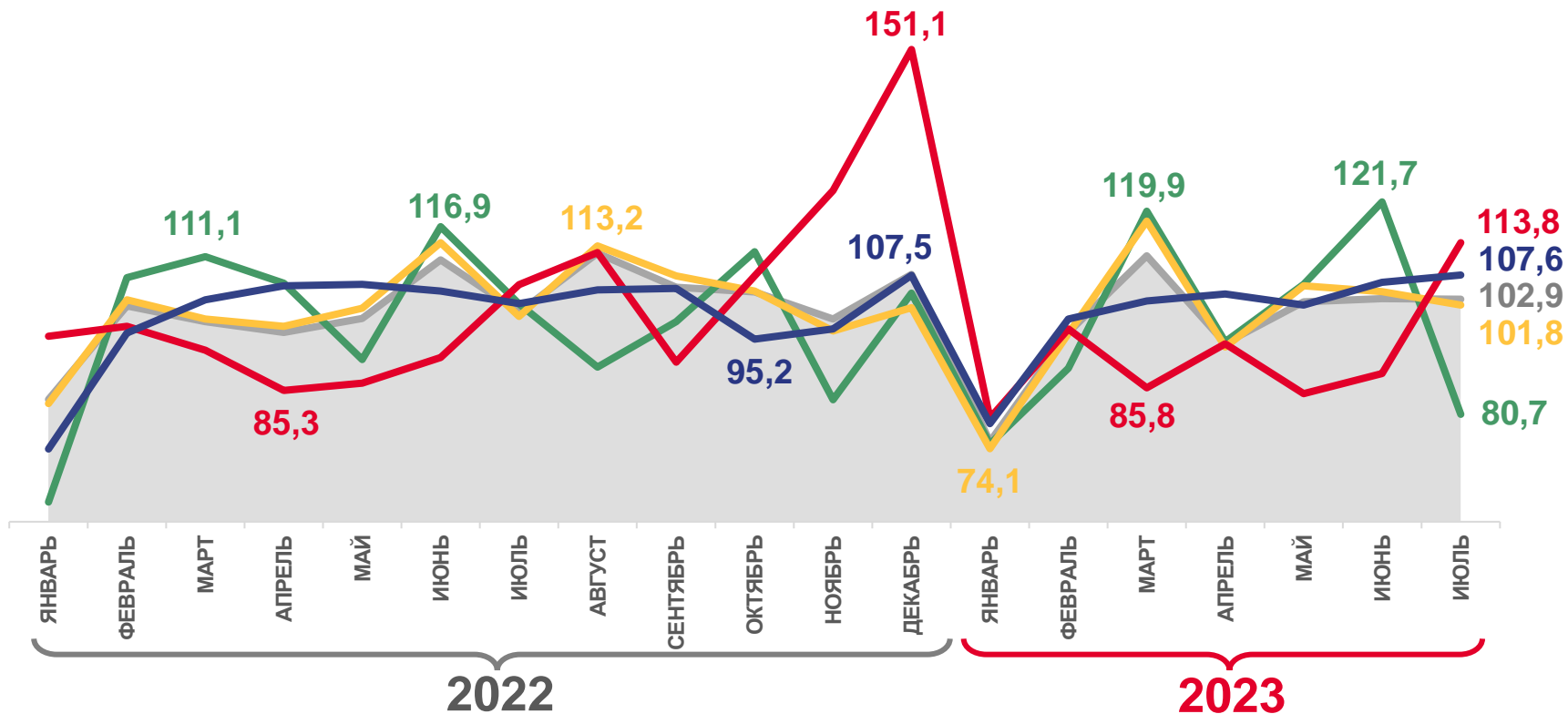
101,8

Обрабатывающие производства



80,7

Добыча полезных ископаемых



Индекс промышленного производства (ИПП)



Обеспечение электрической энергией, газом и паром; кондиционирование воздуха



Обрабатывающие производства



Водоснабжение; водоотведение, организация сбора и утилизации отходов, деятельность по ликвидации загрязнений



Добыча полезных ископаемых





ИНДЕКСЫ ПРОМЫШЛЕННОГО ПРОИЗВОДСТВА

КРАСНОДАРСКИЙ КРАЙ

ЯНВАРЬ-ИЮЛЬ 2023 г.
В % К ЯНВАРЮ-ИЮЛЮ 2022 г.




ИПП

108,0



Обрабатывающие производства

110,0



Обеспечение электрической энергией,
газом и паром; кондиционирование воздуха

104,9



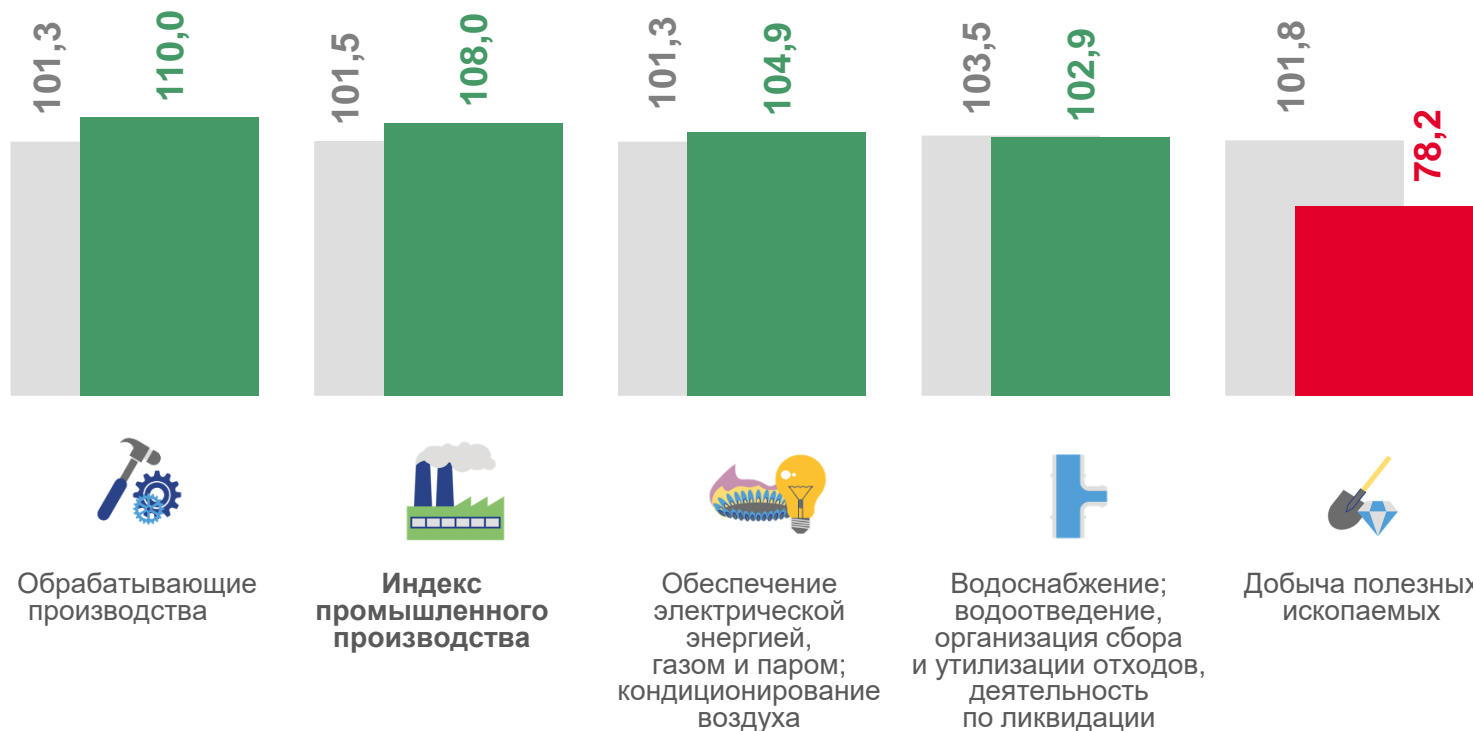
Водоснабжение; водоотведение,
организация сбора и утилизации отходов,
деятельность по ликвидации загрязнений

102,9



Добыча полезных ископаемых

78,2



■ январь-июль 2022 г. в % к январю-июлю 2021 г.

■ январь-июль 2023 г. в % к январю-июлю 2022 г.

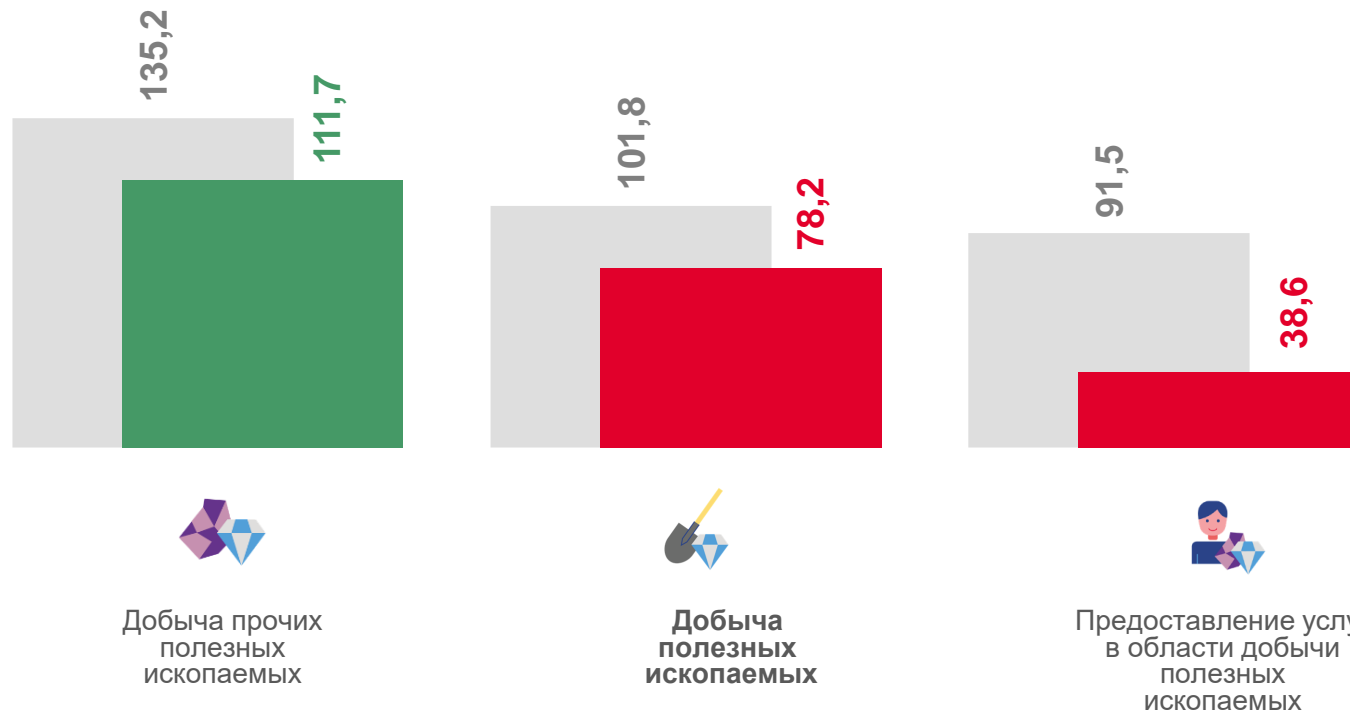
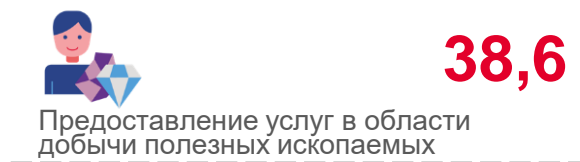
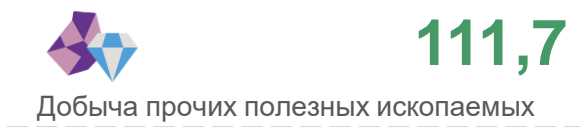





ИНДЕКСЫ ПРОИЗВОДСТВА ПО ДОБЫЧЕ ПОЛЕЗНЫХ ИСКОПАЕМЫХ

КРАСНОДАРСКИЙ КРАЙ

ЯНВАРЬ-ИЮЛЬ 2023 г.
В % К ЯНВАРЮ-ИЮЛЮ 2022 г.



■ январь-июль 2022 г. в % к январю-июлю 2021 г.

■ январь-июль 2023 г. в % к январю-июлю 2022 г.





ИНДЕКСЫ ПРОИЗВОДСТВА ПО ОСНОВНЫМ ВИДАМ ОБРАБАТЫВАЮЩИХ ПРОИЗВОДСТВ

КРАСНОДАРСКИЙ КРАЙ

ЯНВАРЬ-ИЮЛЬ 2023 г.
В % К ЯНВАРЮ-ИЮЛЮ 2022 г.



110,0

Обрабатывающие производства



125,0

Производство мебели



121,8

Производство кокса и нефтепродуктов



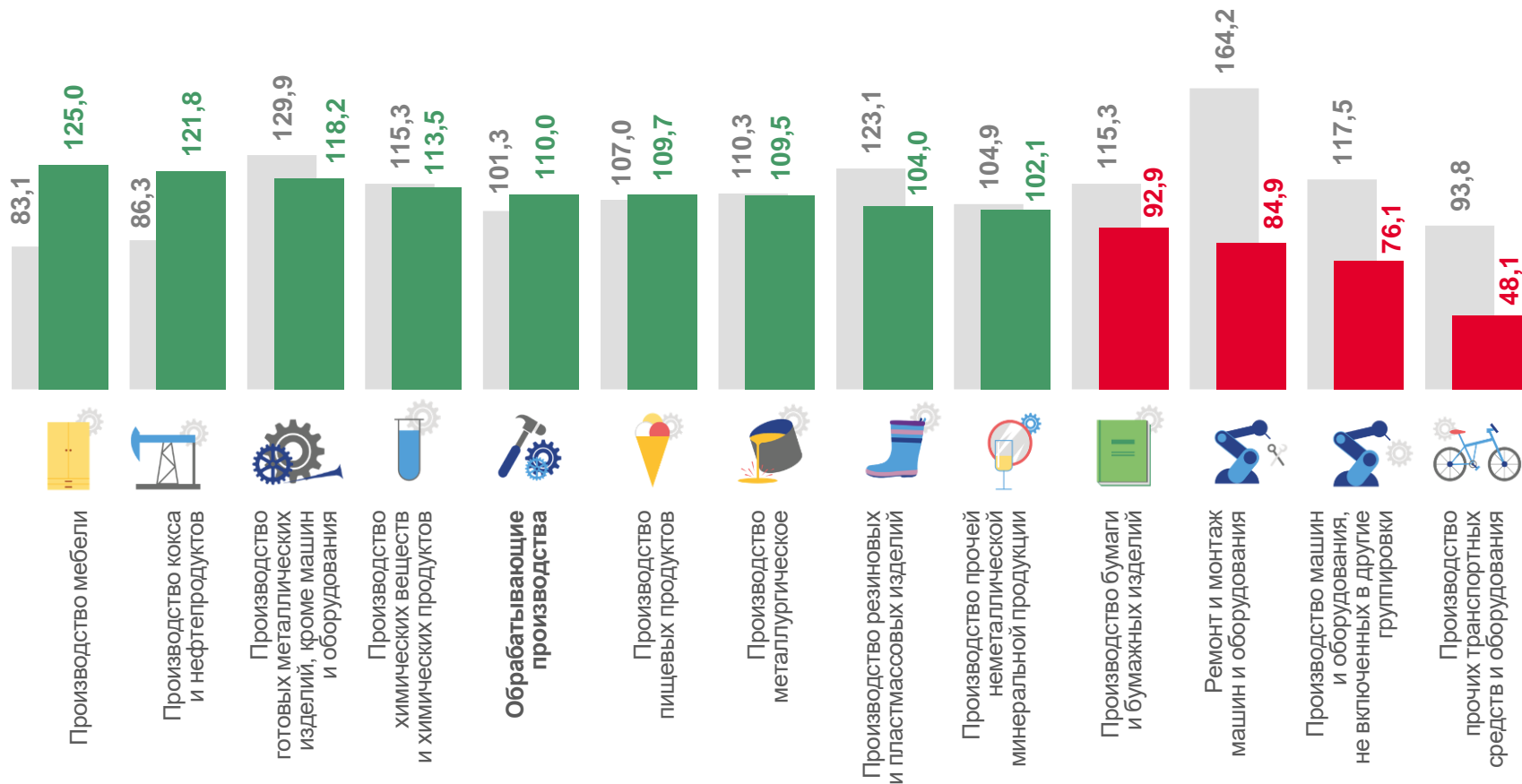
118,2

Производство готовых металлических изделий, кроме машин и оборудования



48,1


Производство прочих транспортных средств и оборудования



■ январь-июль 2022 г. в % к январю-июлю 2021 г.

■ январь-июль 2023 г. в % к январю-июлю 2022 г.

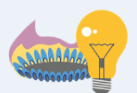




ИНДЕКСЫ ПРОИЗВОДСТВА ПО ОБЕСПЕЧЕНИЮ ЭЛЕКТРИЧЕСКОЙ ЭНЕРГИЕЙ, ГАЗОМ И ПАРОМ; КОНДИЦИОНИРОВАНИЮ ВОЗДУХА

КРАСНОДАРСКИЙ КРАЙ

ЯНВАРЬ-ИЮЛЬ 2023 г.
В % К ЯНВАРЮ-ИЮЛЮ 2022 г.



104,9

Обеспечение электрической энергией, газом и паром; кондиционирование воздуха



109,6

Производство, передача и распределение электроэнергии



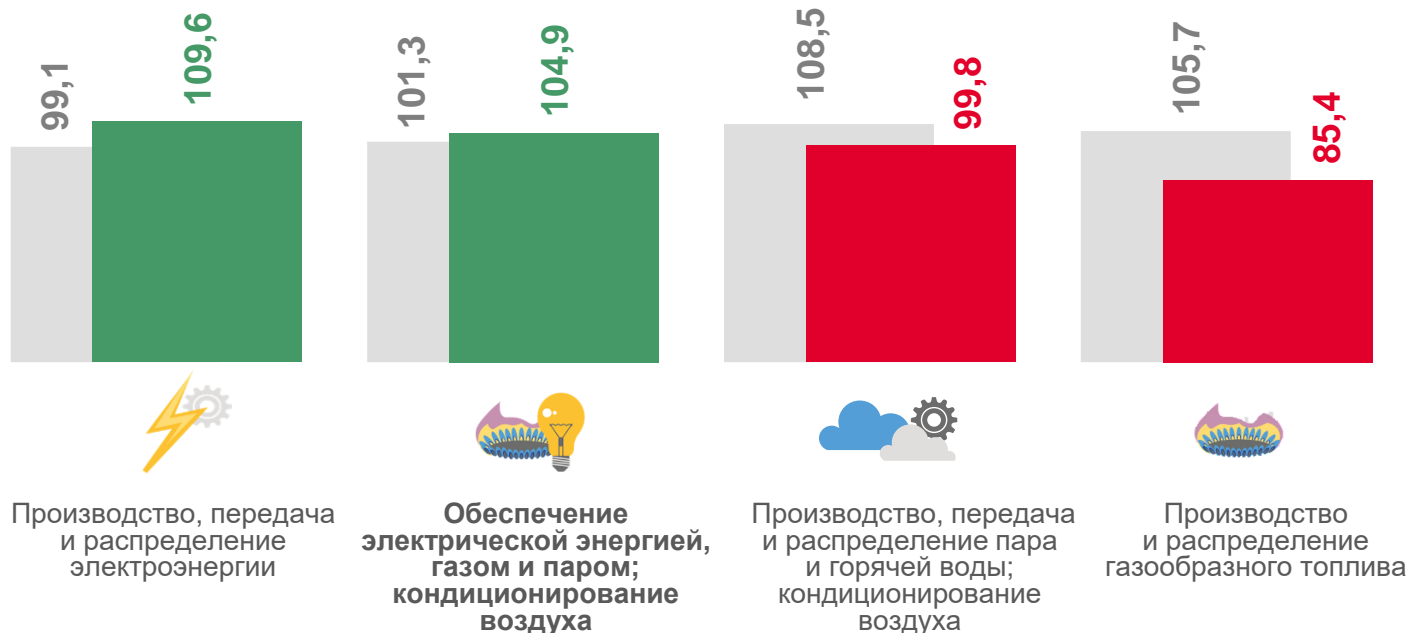
99,8

Производство, передача и распределение пара и горячей воды; кондиционирование воздуха



85,4

Производство и распределение газообразного топлива



■ январь-июль 2022 г. в % к январю-июлю 2021 г.
■ январь-июль 2023 г. в % к январю-июлю 2022 г.





ИНДЕКСЫ ПРОИЗВОДСТВА ПО ВОДОСНАБЖЕНИЮ; ВОДООТВЕДЕНИЮ, ОРГАНИЗАЦИИ СБОРА И УТИЛИЗАЦИИ ОТХОДОВ, ДЕЯТЕЛЬНОСТИ ПО ЛИКВИДАЦИИ ЗАГРЯЗНЕНИЙ

КРАСНОДАРСКИЙ КРАЙ

ЯНВАРЬ-ИЮЛЬ 2023 г.

В % К ЯНВАРЮ-ИЮЛЮ 2022 г.



102,9

Водоснабжение; водоотведение; организация сбора утилизации отходов, деятельность по ликвидации загрязнений



182,7

Предоставление услуг в области ликвидации последствий загрязнений и прочих услуг, связанных с удалением отходов



103,7

Сбор и обработка сточных вод



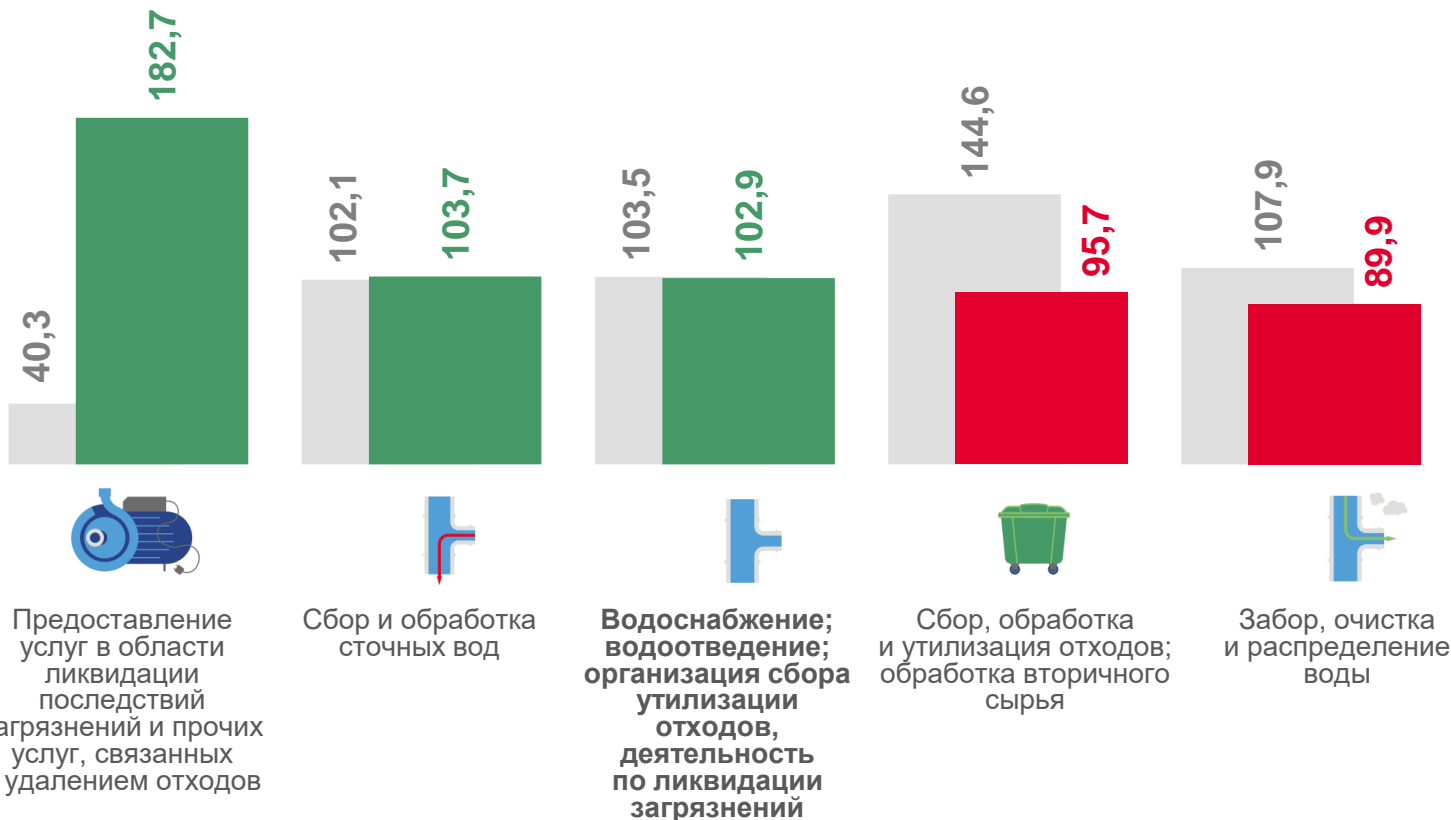
95,7

Сбор, обработка и утилизация отходов; обработка вторичного сырья



89,9

Забор, очистка и распределение воды



■ январь-июль 2022 г. в % к январю-июлю 2021 г.

■ январь-июль 2023 г. в % к январю-июлю 2022 г.





ОТГРУЖЕНО ТОВАРОВ СОБСТВЕННОГО ПРОИЗВОДСТВА, ВЫПОЛНЕНО РАБОТ И УСЛУГ СОБСТВЕННЫМИ СИЛАМИ ПО ВИДАМ ПРОМЫШЛЕННОЙ ДЕЯТЕЛЬНОСТИ

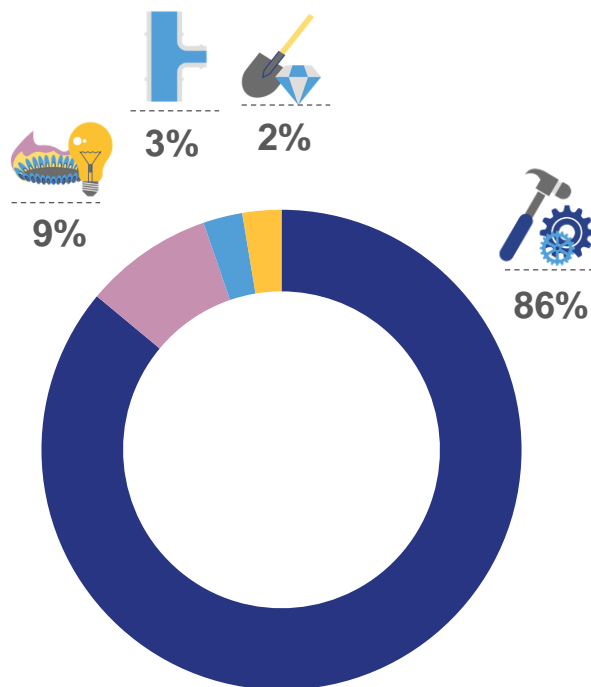
КРАСНОДАРСКИЙ КРАЙ



Промышленное производство

Январь-июль 2023 г.

Изменение
к январю-июлю 2022 г.



800,7 млрд рублей

-7,7%

Обрабатывающие производства



80,9 млрд рублей

+15,6%

Обеспечение электрической энергией, газом и паром;
кондиционирование воздуха



24,6 млрд рублей

+21,6%

Водоснабжение; водоотведение, организация сбора и утилизации
отходов, деятельность по ликвидации загрязнений



24,4 млрд рублей

+47,4%

Добыча полезных ископаемых





ОТГРУЖЕНО ТОВАРОВ СОБСТВЕННОГО ПРОИЗВОДСТВА, ВЫПОЛНЕНО РАБОТ И УСЛУГ СОБСТВЕННЫМИ СИЛАМИ ПО ВИДАМ ПРОМЫШЛЕННОЙ ДЕЯТЕЛЬНОСТИ

КРАСНОДАРСКИЙ КРАЙ

Январь-июль
2023 г.

Изменение
к январю-июлю 2022 г.



Добыча полезных ископаемых

24,4 млрд
рублей

+47,4%

Январь-июль
2023 г.

Изменение
к январю-июлю 2022 г.



Обрабатывающие производства

800,7 млрд
рублей

-7,7%



Добыча нефти и природного газа

16,1 млрд
рублей

в 3,0 р.



Добыча прочих полезных ископаемых

4,2 млрд
рублей

+24,1%



Предоставление услуг в области добычи полезных ископаемых

4,1 млрд
рублей

-46,5%



Производство пищевых продуктов

306,7 млрд
рублей

+3,6%



Производство кокса и нефтепродуктов

184,2 млрд
рублей

-31,1%



Производство готовых металлических изделий, кроме машин и оборудования

32,6 млрд
рублей

+23,0%





ОТГРУЖЕНО ТОВАРОВ СОБСТВЕННОГО ПРОИЗВОДСТВА, ВЫПОЛНЕНО РАБОТ И УСЛУГ СОБСТВЕННЫМИ СИЛАМИ ПО ВИДАМ ПРОМЫШЛЕННОЙ ДЕЯТЕЛЬНОСТИ

КРАСНОДАРСКИЙ КРАЙ

Январь-июль
2023 г.

Изменение
к январю-июлю 2022 г.



80,9 млрд
рублей

+15,6%

Обеспечение электрической энергией, газом и паром;
кондиционирование воздуха



65,1 млрд
рублей

+18,6%

Производство, передача и распределение электроэнергии



4,2 млрд
рублей

+3,9%

Производство и распределение газообразного топлива



11,5 млрд
рублей

+5,1%

Производство, передача и распределение пара и горячей воды;
кондиционирование воздуха

Январь-июль
2023 г.

Изменение
к январю-июлю 2022 г.



24,6 млрд
рублей

+21,6%

Водоснабжение; водоотведение; организация сбора утилизации
отходов, деятельность по ликвидации загрязнений



7,8 млрд
рублей

+13,2%

Забор, очистка и распределение воды



4,8 млрд
рублей

+22,0%

Сбор и обработка сточных вод



11,9 млрд
рублей

+26,6%

Сбор, обработка и утилизация отходов; обработка вторичного сырья