



УПРАВЛЕНИЕ ФЕДЕРАЛЬНОЙ  
СЛУЖБЫ ГОСУДАРСТВЕННОЙ  
СТАТИСТИКИ ПО КРАСНОДАРСКОМУ  
КРАЮ И РЕСПУБЛИКЕ АДЫГЕЯ

# ИНДЕКСЫ ПРОМЫШЛЕННОГО ПРОИЗВОДСТВА

оперативные данные, январь – август 2024 г.

02.10.2024

Краснодарский край

# СОДЕРЖАНИЕ

Индексы промышленного производства	3
Отгружено товаров собственного производства, выполнено работ и услуг собственными силами по видам промышленной деятельности	11

1

**Индексы промышленного  
производства**

# ИНДЕКСЫ ПРОМЫШЛЕННОГО ПРОИЗВОДСТВА

в % к соответствующему месяцу предыдущего года

КРАСНОДАРСТАТ

август 2024 г.

## ИПП

# 93,1

Водоснабжение;  
водоотведение, организация  
сбора и утилизации отходов,  
деятельность по ликвидации  
загрязнений

## 97,3

Обеспечение электрической  
энергией, газом и паром;  
кондиционирование воздуха

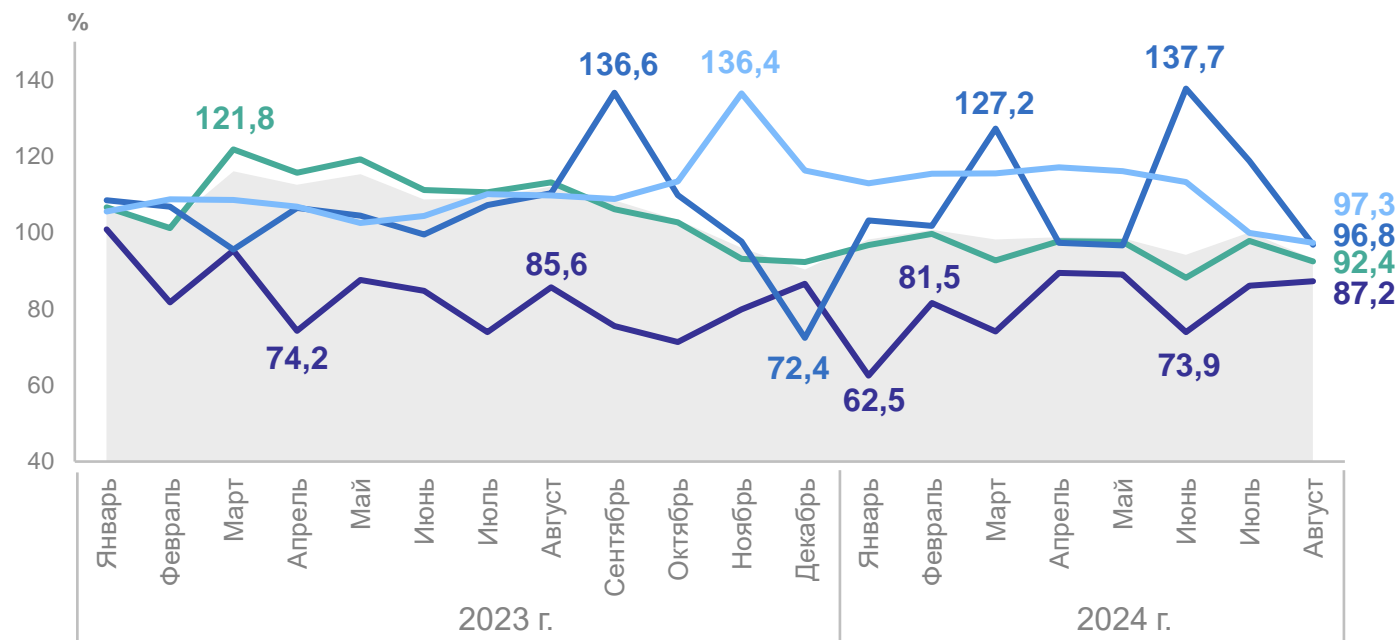
## 96,8

Обрабатывающие производства

## 92,4

Добыча полезных ископаемых

## 87,2



● Индекс промышленного производства (ИПП)

■ Обеспечение электрической энергией, газом и паром; кондиционирование воздуха

■ Обрабатывающие производства

■ Водоснабжение; водоотведение, организация сбора и утилизации отходов, деятельность по ликвидации загрязнений

■ Добыча полезных ископаемых

# ИНДЕКСЫ ПРОМЫШЛЕННОГО ПРОИЗВОДСТВА

в % к предыдущему месяцу

КРАСНОДАРСТАТ

август 2024 г.

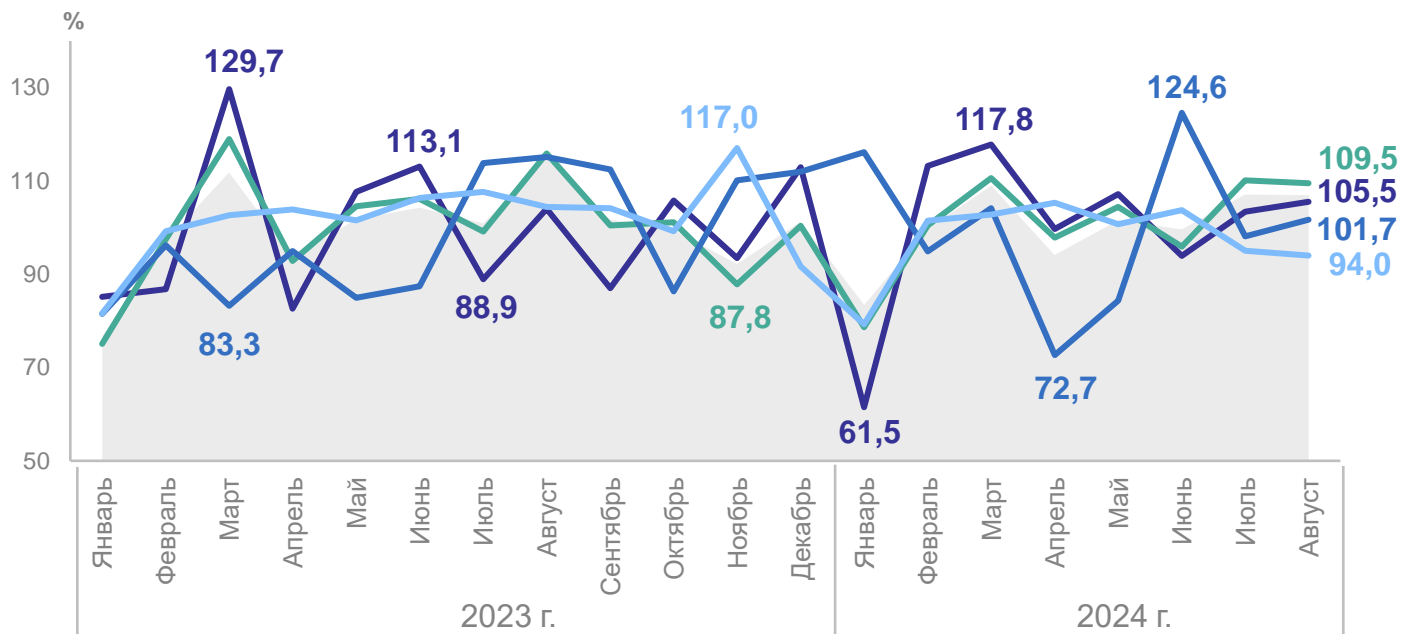
**ИПП** **106,9**

Обрабатывающие производства **109,5**

Добыча полезных ископаемых **105,5**

Водоснабжение;  
водоотведение, организация  
сбора и утилизации отходов,  
деятельность по ликвидации  
загрязнений **101,7**

Обеспечение электрической  
энергией, газом и паром;  
кондиционирование воздуха **94,0**



- Индекс промышленного производства (ИПП)
- Обеспечение электрической энергией, газом и паром; кондиционирование воздуха
- Водоснабжение; водоотведение, организация сбора и утилизации отходов, деятельность по ликвидации загрязнений
- Добыча полезных ископаемых
- Обрабатывающие производства

# ИНДЕКСЫ ПРОМЫШЛЕННОГО ПРОИЗВОДСТВА

в % к соответствующему периоду предыдущего года

КРАСНОДАРСТАТ

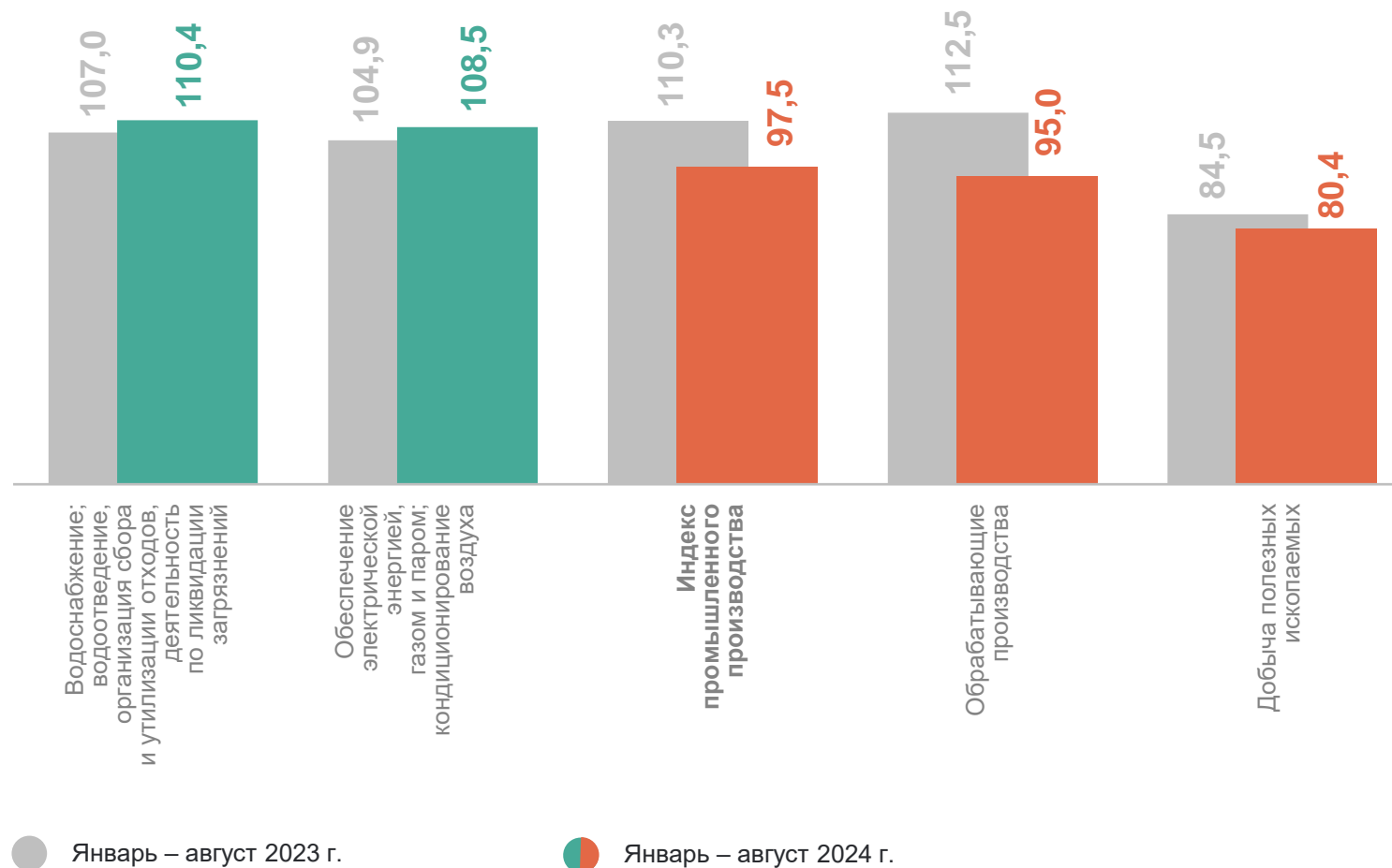
январь – август 2024 г.

Российская Федерация

104,5

Южный  
федеральный округ

102,3



# ДОБЫЧА ПОЛЕЗНЫХ ИСКОПАЕМЫХ

в % к соответствующему периоду предыдущего года

КРАСНОДАРСТАТ

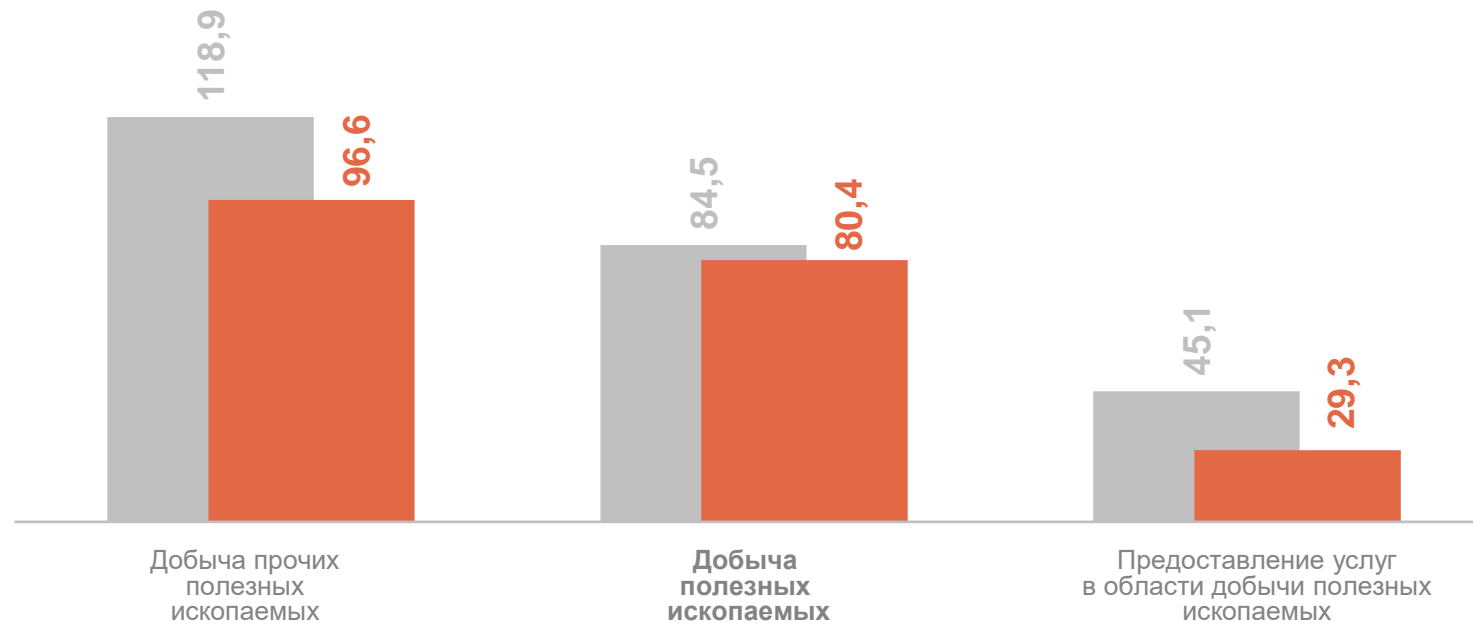
январь – август 2024 г.

Российская Федерация

99,6

Южный  
федеральный округ

97,1



● Январь – август 2023 г.

● Январь – август 2024 г.

# ОБРАБАТЫВАЮЩИЕ ПРОИЗВОДСТВА

в % к соответствующему периоду предыдущего года

КРАСНОДАРСТАТ

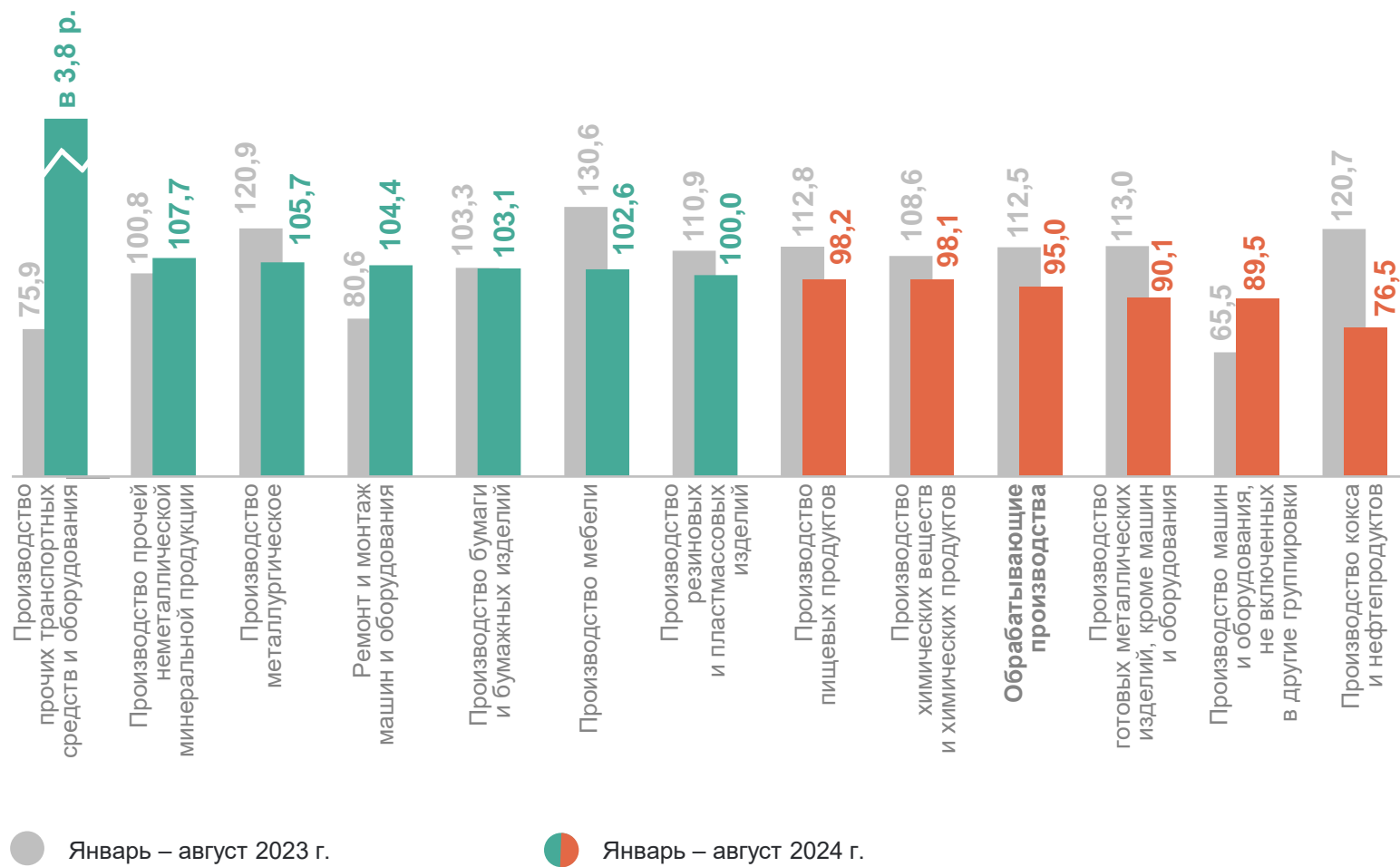
январь – август 2024 г.

Российская Федерация

108,1

Южный  
федеральный округ

103,2





# ОБЕСПЕЧЕНИЕ ЭЛЕКТРИЧЕСКОЙ ЭНЕРГИЕЙ, ГАЗОМ И ПАРОМ; КОНДИЦИОНИРОВАНИЕ ВОЗДУХА

КРАСНОДАРСТАТ

в % к соответствующему периоду предыдущего года

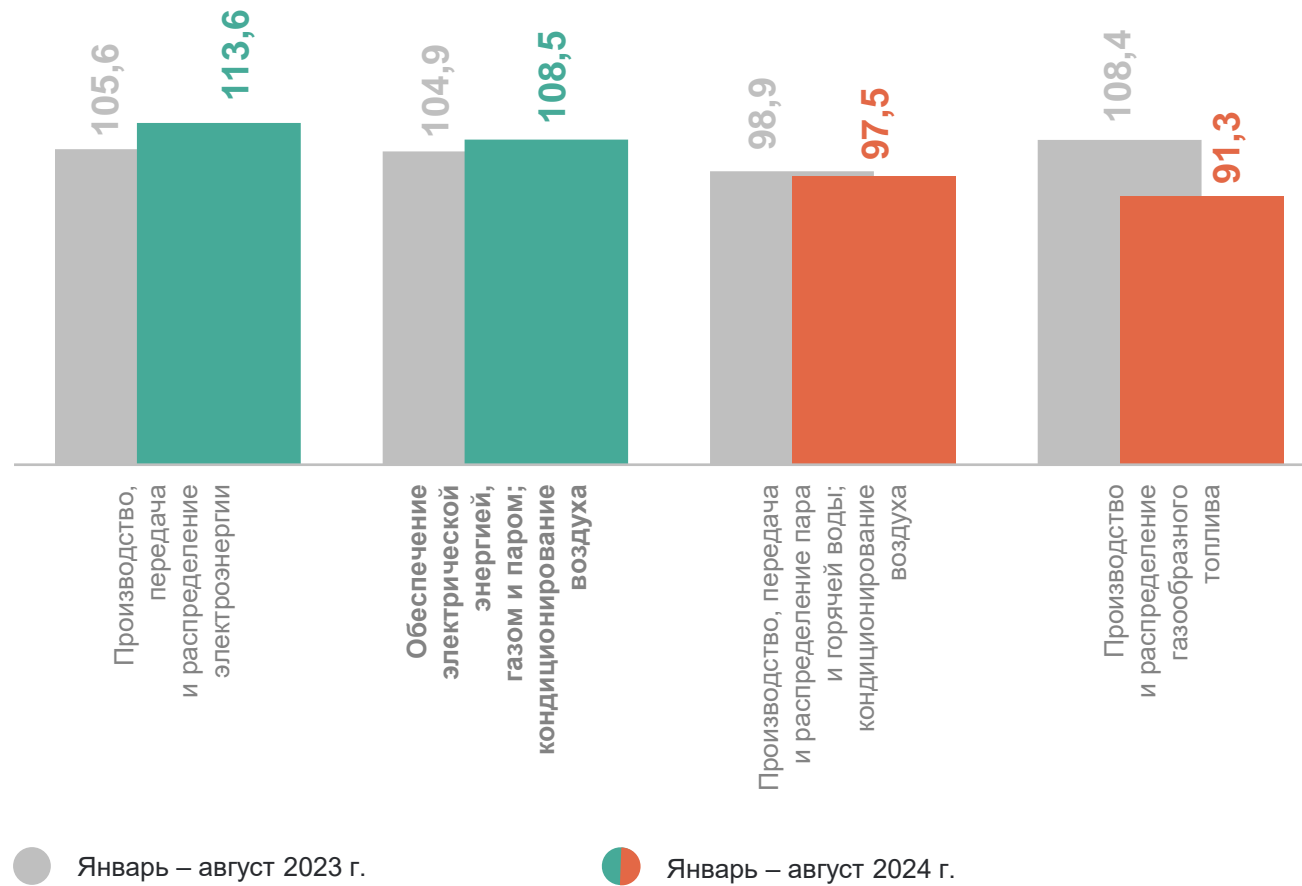
январь – август 2024 г.

Российская Федерация

103,4

Южный  
федеральный округ

104,3



# ВОДОСНАБЖЕНИЕ; ВОДООТВЕДЕНИЕ, ОРГАНИЗАЦИЯ СБОРА И УТИЛИЗАЦИИ ОТХОДОВ, ДЕЯТЕЛЬНОСТЬ ПО ЛИКВИДАЦИИ ЗАГРЯЗНЕНИЙ

в % к соответствующему периоду предыдущего года

КРАСНОДАРСТАТ

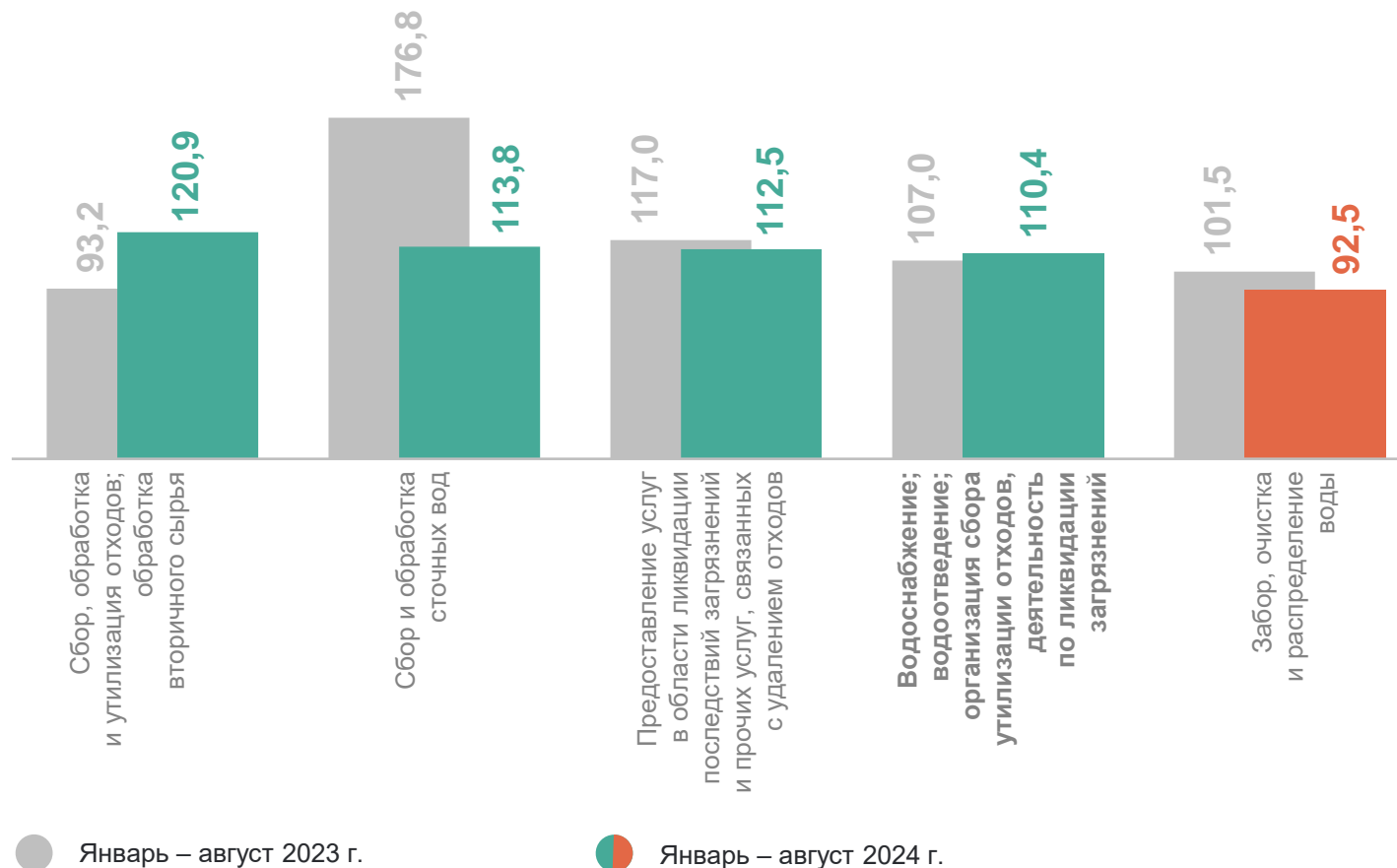
январь – август 2024 г.

Российская Федерация

101,2

Южный федеральный округ

106,2



2

**Отгружено товаров собственного производства, выполнено работ и услуг собственными силами по видам промышленной деятельности**

# ОТГРУЖЕНО ТОВАРОВ СОБСТВЕННОГО ПРОИЗВОДСТВА, ВЫПОЛНЕННЫХ РАБОТ И УСЛУГ СОБСТВЕННЫМИ СИЛАМИ

КРАСНОДАРСТАТ

в %

январь – август 2024 г.  
к январю – августу 2023 г.

Обрабатывающие производства **21,3 ↑**

Обеспечение электрической энергией,  
газом и паром; кондиционирование  
воздуха **19,4 ↑**

Водоснабжение; водоотведение,  
организация сбора  
и утилизации отходов,  
деятельность по ликвидации  
загрязнений **19,1 ↑**

Добыча полезных ископаемых **6,0 ↑**

Структура отгрузки по видам деятельности,  
январь – август 2024 г.



● Обрабатывающие производства

● Обеспечение электрической энергией,  
газом и паром; кондиционирование  
воздуха

● Добыча полезных ископаемых

● Водоснабжение; водоотведение,  
организация сбора и утилизации отходов,  
деятельность по ликвидации загрязнений

# ИЗМЕНЕНИЕ ОТГРУЗКИ ТОВАРОВ СОБСТВЕННОГО ПРОИЗВОДСТВА, ВЫПОЛНЕННЫХ РАБОТ И УСЛУГ СОБСТВЕННЫМИ СИЛАМИ

январь – август 2024 г. в % к январю – августу 2023 г.

КРАСНОДАРСТАТ



## Добыча полезных ископаемых

Добыча прочих полезных ископаемых

25,0↑

Добыча нефти и природного газа

14,2↑

Предоставление услуг в области добычи полезных ископаемых

46,4↓



## Обрабатывающие производства

Производство кокса и нефтепродуктов

37,2↑

Производство металлургическое

21,4↑

Производство пищевых продуктов

11,5↑

# ИЗМЕНЕНИЕ ОТГРУЗКИ ТОВАРОВ СОБСТВЕННОГО ПРОИЗВОДСТВА, ВЫПОЛНЕННЫХ РАБОТ И УСЛУГ СОБСТВЕННЫМИ СИЛАМИ

январь – август 2024 г. в % к январю – августу 2023 г.

КРАСНОДАРСТАТ



Обеспечение электрической энергией, газом и паром; кондиционирование воздуха

Производство, передача и распределение пара и горячей воды; кондиционирование воздуха

26,6 ↑

Производство, передача и распределение электроэнергии

18,5 ↑

Производство и распределение газообразного топлива

15,6 ↑



Водоснабжение; водоотведение; организация сбора утилизации отходов, деятельность по ликвидации загрязнений

Сбор, обработка и утилизация отходов; обработка вторичного сырья

22,6 ↑

Сбор и обработка сточных вод

29,7 ↑

Забор, очистка и распределение воды

7,4 ↑