



УПРАВЛЕНИЕ ФЕДЕРАЛЬНОЙ СЛУЖБЫ  
ГОСУДАРСТВЕННОЙ СТАТИСТИКИ  
ПО КРАСНОДАРСКОМУ КРАЮ И  
РЕСПУБЛИКЕ АДЫГЕЯ

# ОПЕРАТИВНЫЕ ДАННЫЕ ПО ИНДЕКСУ ПРОМЫШЛЕННОГО ПРОИЗВОДСТВА

в сентябре 2022 года



# ИНДЕКСЫ ПРОМЫШЛЕННОГО ПРОИЗВОДСТВА

## КРАСНОДАРСКИЙ КРАЙ



СЕНТЯБРЬ 2022 г.  
В % К СЕНТЯБРЮ 2021 г.



ИПП

100,0



Обрабатывающие производства

103,1



Обеспечение электрической энергией, газом и паром; кондиционирование воздуха

92,6



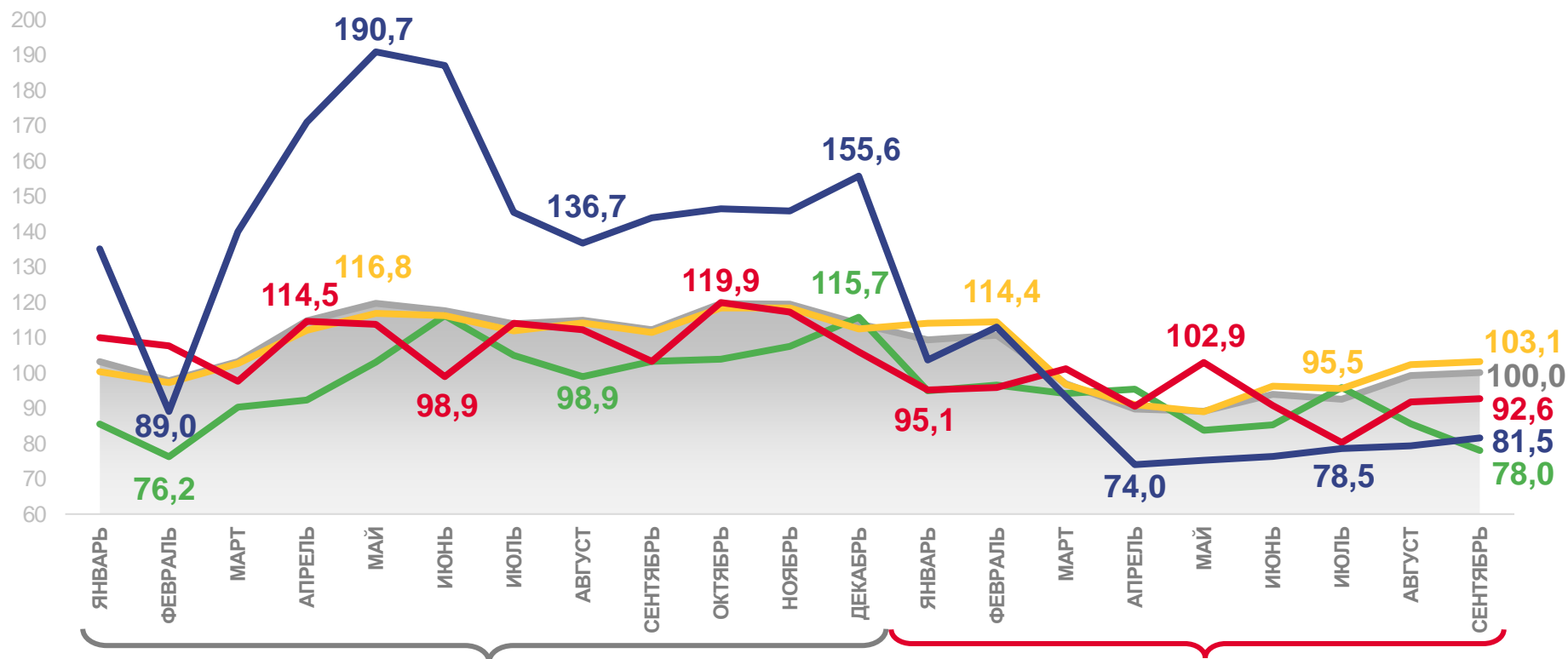
Водоснабжение; водоотведение, организация сбора и утилизации отходов, деятельность по ликвидации загрязнений

81,5



Добыча полезных ископаемых

78,0



Индекс промышленного производства (ИПП)



Обрабатывающие производства



Добыча полезных ископаемых



Обеспечение электрической энергией, газом и паром; кондиционирование воздуха



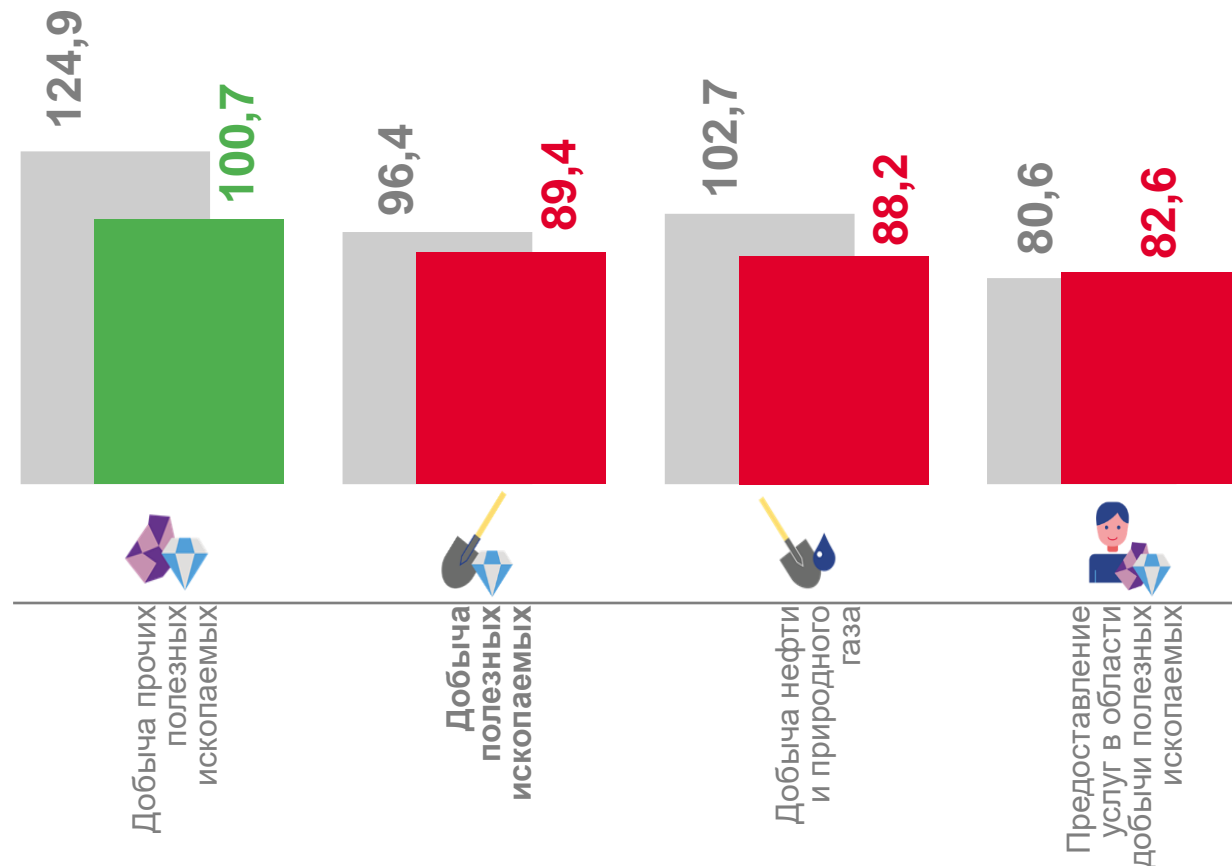

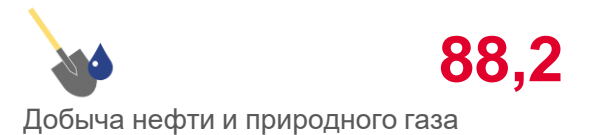
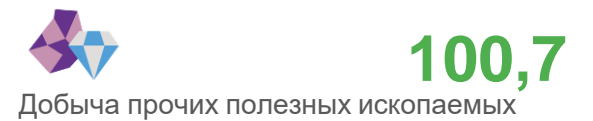
Водоснабжение; водоотведение, организация сбора и утилизации отходов, деятельность по ликвидации загрязнений





# ИНДЕКСЫ ПРОИЗВОДСТВА ПО ДОБЫЧЕ ПОЛЕЗНЫХ ИСКОПАЕМЫХ КРАСНОДАРСКИЙ КРАЙ

ЯНВАРЬ-СЕНТЯБРЬ 2022 г.  
В % К ЯНВАРЮ-СЕНТЯБРЮ 2021 г.



■ январь-сентябрь 2021 г. в % к январю-сентябрю 2020 г.  
■ январь-сентябрь 2022 г. в % к январю-сентябрю 2021 г.



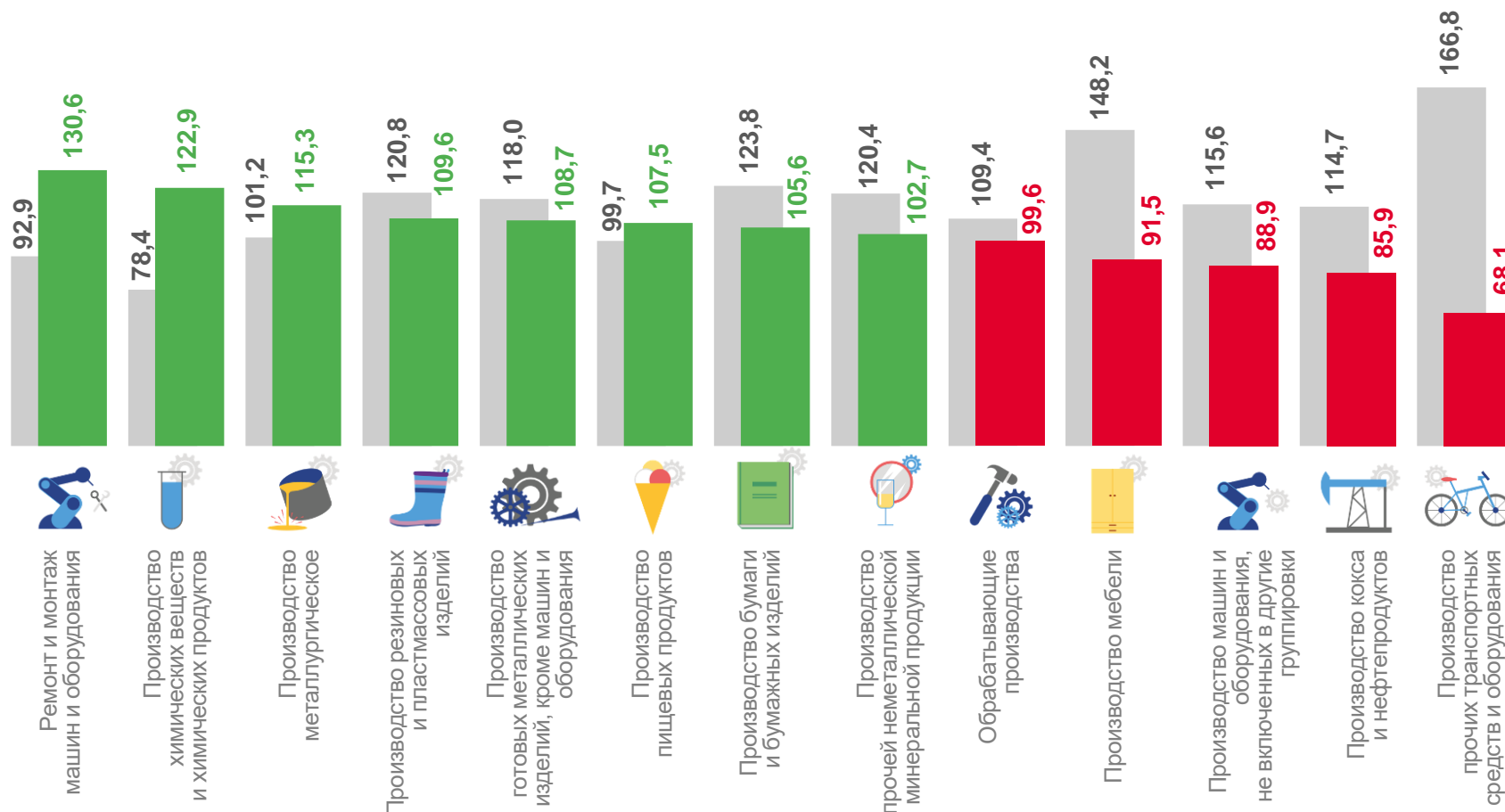
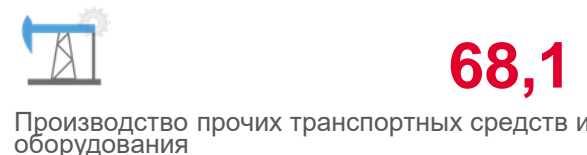
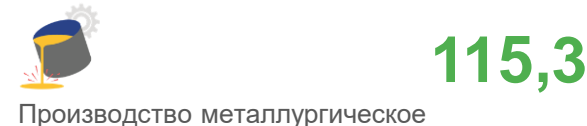


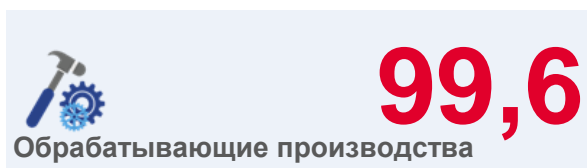


# ИНДЕКСЫ ПРОИЗВОДСТВА ПО ОСНОВНЫМ ВИДАМ ОБРАБАТЫВАЮЩИХ ПРОИЗВОДСТВ

КРАСНОДАРСКИЙ КРАЙ



ЯНВАРЬ-СЕНТЯБРЬ 2022 г.  
В % К ЯНВАРЮ-СЕНТЯБРЮ 2021 г.



■ январь-сентябрь 2021 г. в % к январю-сентябрю 2020 г.  
■ январь-сентябрь 2022 г. в % к январю-сентябрю 2021 г.