



УПРАВЛЕНИЕ ФЕДЕРАЛЬНОЙ СЛУЖБЫ
ГОСУДАРСТВЕННОЙ СТАТИСТИКИ
ПО КРАСНОДАРСКОМУ КРАЮ
И РЕСПУБЛИКЕ АДЫГЕЯ

ОПЕРАТИВНЫЕ ДАННЫЕ ПРОМЫШЛЕННОГО ПРОИЗВОДСТВА

в сентябре 2023 года



ФЕДЕРАЛЬНАЯ СЛУЖБА
ГОСУДАРСТВЕННОЙ СТАТИСТИКИ

Оперативные данные промышленного производства

в Краснодарском крае

в сентябре 2023 года

- 01 ИНДЕКСЫ ПРОМЫШЛЕННОГО ПРОИЗВОДСТВА
- 02 ИНДЕКСЫ ПРОИЗВОДСТВА ПО ВИДАМ ПРОМЫШЛЕННОЙ ДЕЯТЕЛЬНОСТИ
- 03 ОТГРУЖЕНО ТОВАРОВ СОБСТВЕННОГО ПРОИЗВОДСТВА, ВЫПОЛНЕНО РАБОТ И УСЛУГ СОБСТВЕННЫМИ СИЛАМИ ПО ВИДАМ ПРОМЫШЛЕННОЙ ДЕЯТЕЛЬНОСТИ





ИНДЕКСЫ ПРОМЫШЛЕННОГО ПРОИЗВОДСТВА

КРАСНОДАРСКИЙ КРАЙ

СЕНТЯБРЬ 2023 г. В %
К СЕНТЯБРЮ 2022 г.



ИПП

107,3



138,9

Обеспечение электрической энергией, газом и паром; кондиционирование воздуха



104,7

Обрабатывающие производства



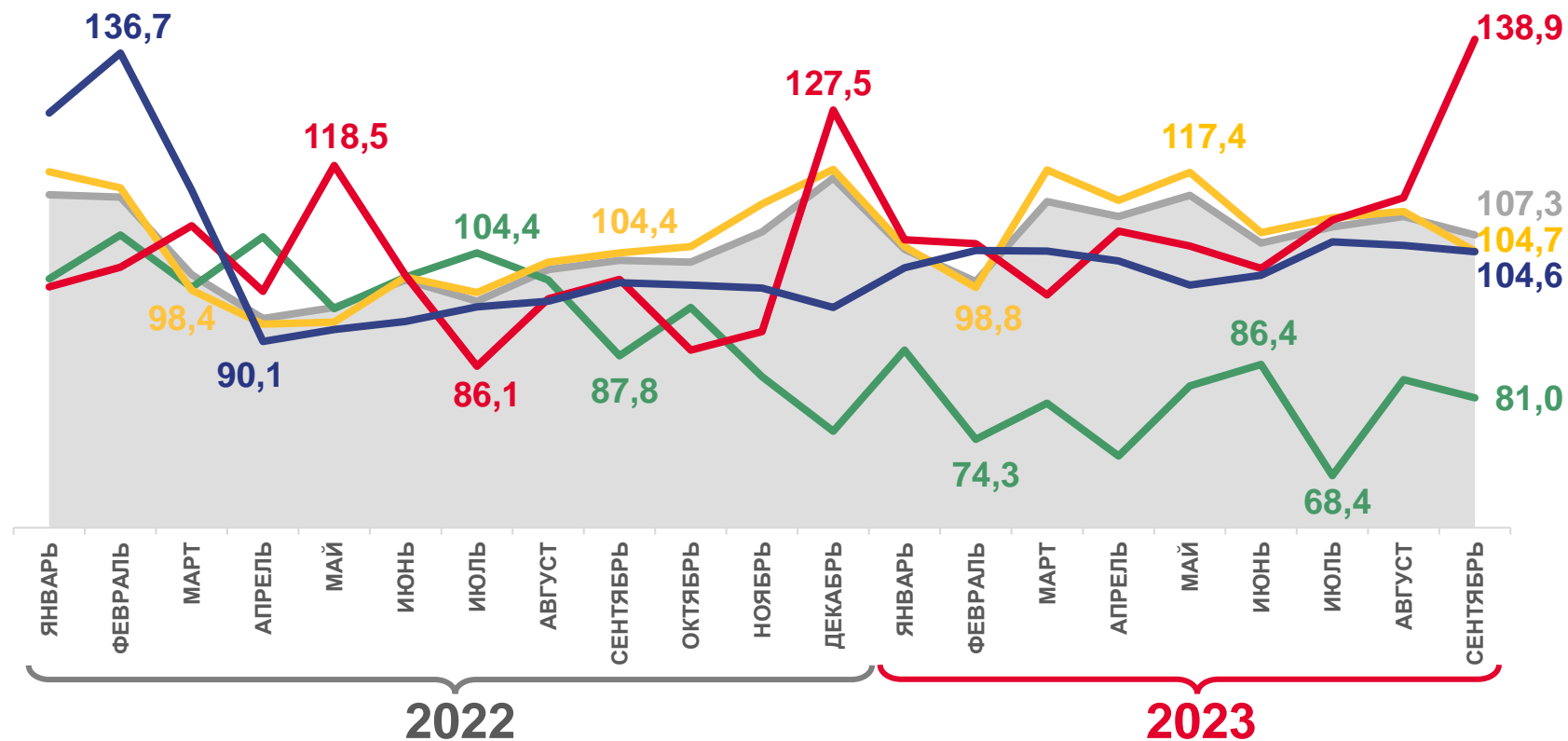
104,6

Водоснабжение; водоотведение, организация сбора и утилизации отходов, деятельность по ликвидации загрязнений



81,0

Добыча полезных ископаемых



Индекс промышленного производства (ИПП)



Обрабатывающие производства



Добыча полезных ископаемых



Обеспечение электрической энергией, газом и паром; кондиционирование воздуха



Водоснабжение; водоотведение, организация сбора и утилизации отходов, деятельность по ликвидации загрязнений





ИНДЕКСЫ ПРОМЫШЛЕННОГО ПРОИЗВОДСТВА

КРАСНОДАРСКИЙ КРАЙ

СЕНТЯБРЬ 2023 г. В %
К АВГУСТУ 2023 г.



ИПП

102,2



111,4

Обеспечение электрической энергией,
газом и паром; кондиционирование воздуха



104,0

Водоснабжение; водоотведение,
организация сбора и утилизации отходов,
деятельность по ликвидации загрязнений



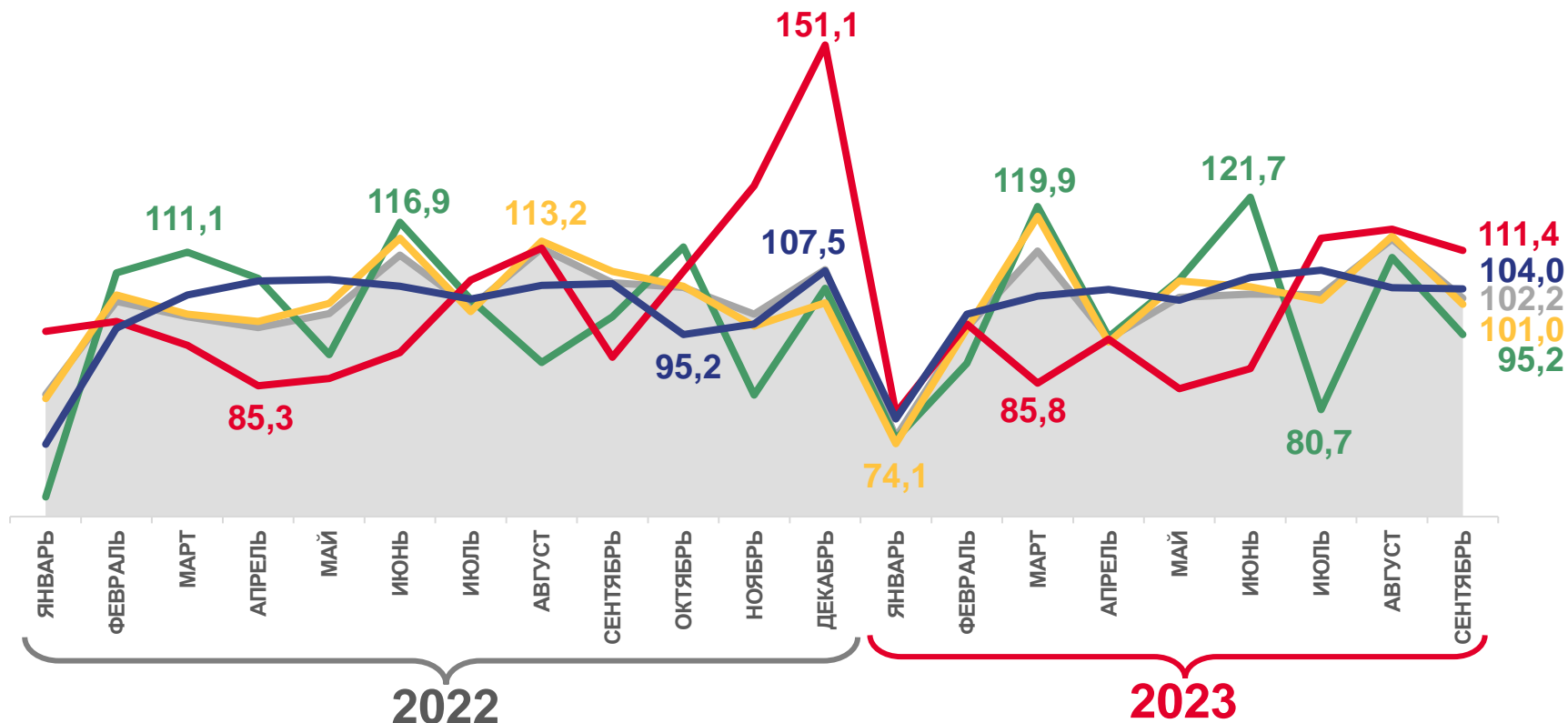
101,0

Обрабатывающие производства



95,2

Добыча полезных ископаемых



Индекс промышленного производства (ИПП)



Обеспечение электрической энергией, газом и паром; кондиционирование воздуха



Обрабатывающие производства



Водоснабжение; водоотведение, организация сбора и утилизации отходов, деятельность по ликвидации загрязнений



Добыча полезных ископаемых

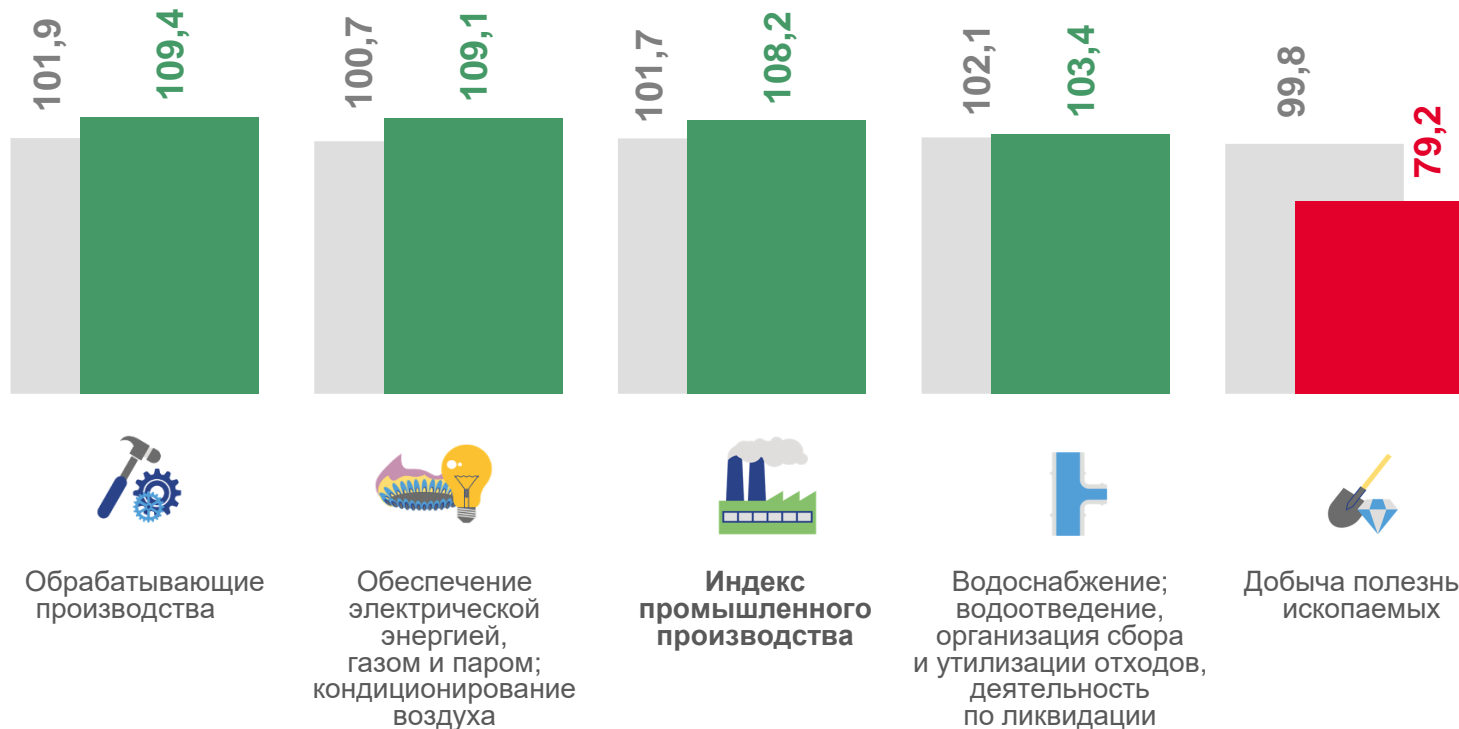
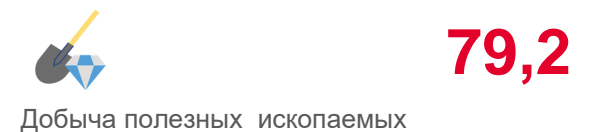
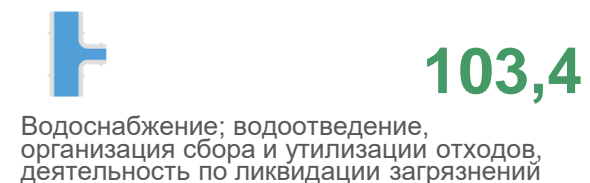
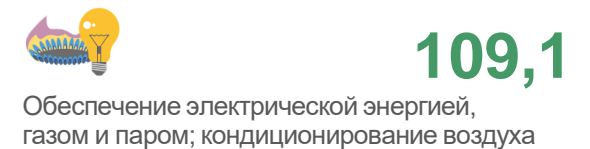
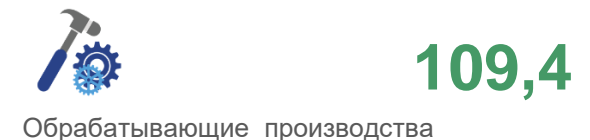




ИНДЕКСЫ ПРОМЫШЛЕННОГО ПРОИЗВОДСТВА

КРАСНОДАРСКИЙ КРАЙ

ЯНВАРЬ-СЕНТЯБРЬ 2023 г.
В % К ЯНВАРЮ-СЕНТЯБРЮ 2022 г.



■ январь-сентябрь 2022 г. в % к январю-сентябрю 2021 г.
■ январь-сентябрь 2023 г. в % к январю-сентябрю 2022 г.

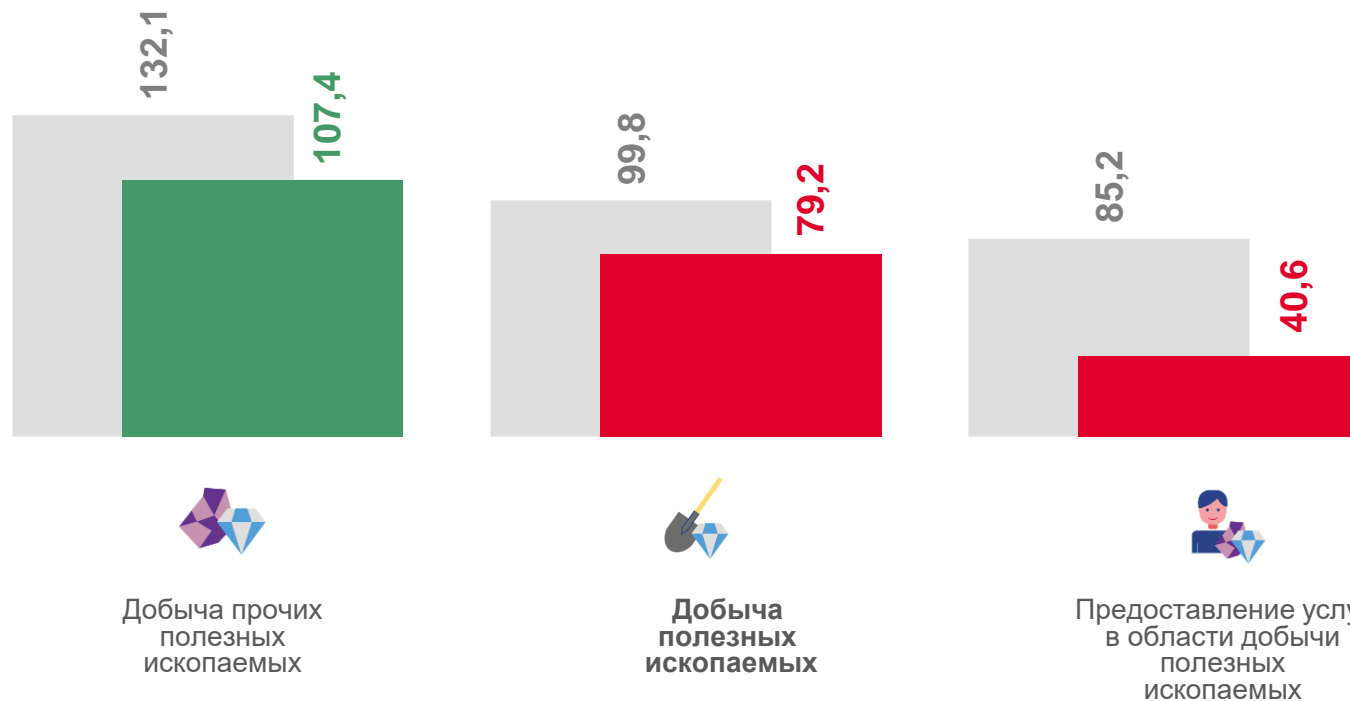
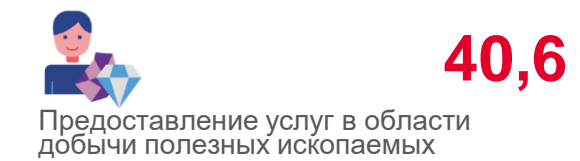
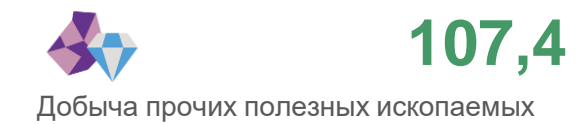





ИНДЕКСЫ ПРОИЗВОДСТВА ПО ДОБЫЧЕ ПОЛЕЗНЫХ ИСКОПАЕМЫХ

КРАСНОДАРСКИЙ КРАЙ

ЯНВАРЬ-СЕНТЯБРЬ 2023 г.
В % К ЯНВАРЮ-СЕНТЯБРЮ 2022 г.



■ январь-сентябрь 2022 г. в % к январю-сентябрю 2021 г.

■ январь-сентябрь 2023 г. в % к январю-сентябрю 2022 г.





ИНДЕКСЫ ПРОИЗВОДСТВА ПО ОСНОВНЫМ ВИДАМ ОБРАБАТЫВАЮЩИХ ПРОИЗВОДСТВ

КРАСНОДАРСКИЙ КРАЙ

ЯНВАРЬ-СЕНТЯБРЬ 2023 г.
В % К ЯНВАРЮ-СЕНТЯБРЮ 2022 г.



109,4

Обрабатывающие производства



120,5

Производство кокса и нефтепродуктов



117,2

Производство мебели



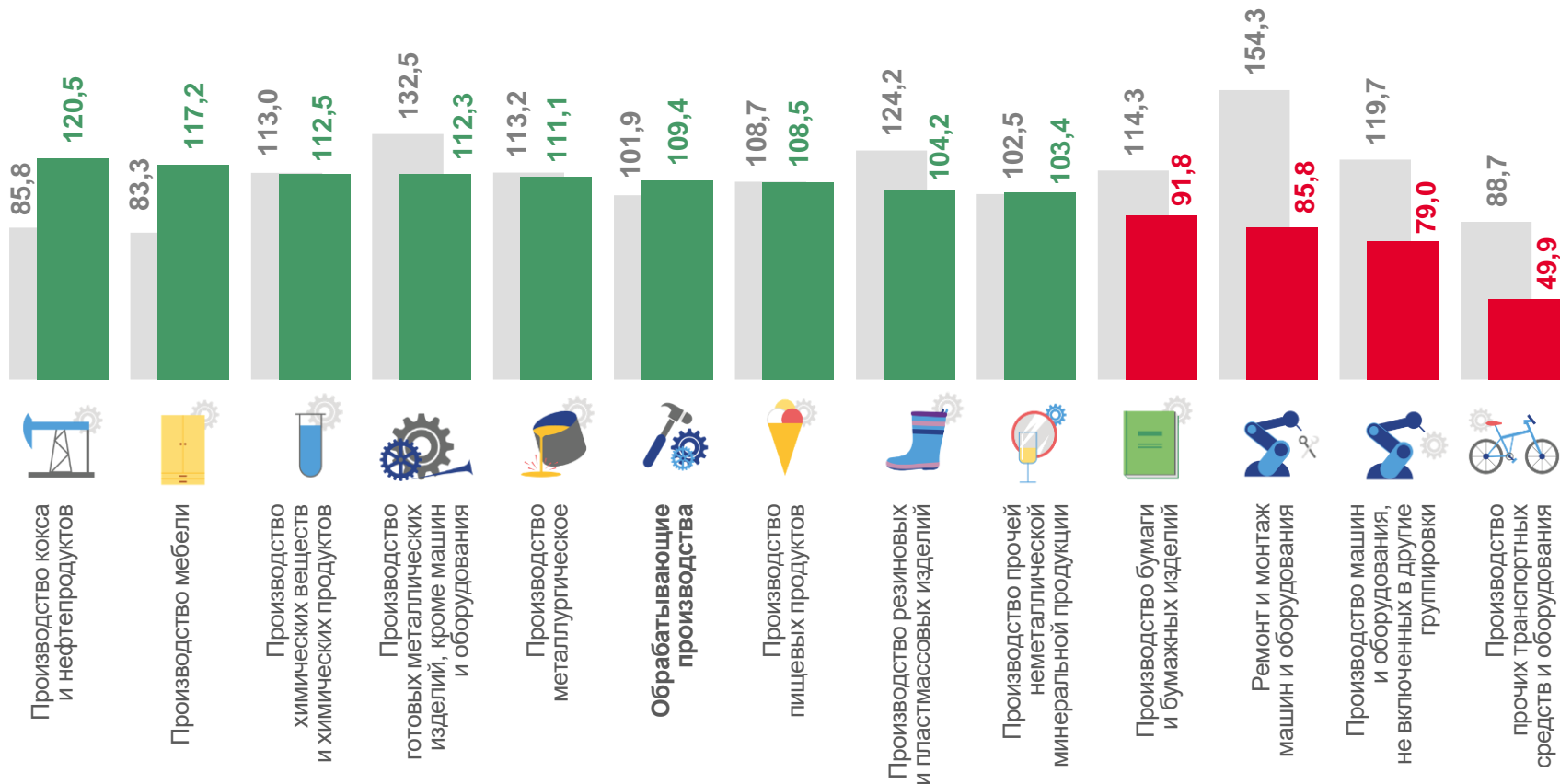
112,5

Производство химических веществ и химических продуктов



49,9


Производство прочих транспортных средств и оборудования



■ январь-сентябрь 2022 г. в % к январю-сентябрю 2021 г.

■ январь-сентябрь 2023 г. в % к январю-сентябрю 2022 г.






ИНДЕКСЫ ПРОИЗВОДСТВА ПО ОБЕСПЕЧЕНИЮ ЭЛЕКТРИЧЕСКОЙ ЭНЕРГИЕЙ, ГАЗОМ И ПАРОМ; КОНДИЦИОНИРОВАНИЮ ВОЗДУХА

КРАСНОДАРСКИЙ КРАЙ

ЯНВАРЬ-СЕНТЯБРЬ 2023 г.
В % К ЯНВАРЮ-СЕНТЯБРЮ 2022 г.



109,1

Обеспечение электрической энергией, газом и паром; кондиционирование воздуха




112,9

Производство, передача и распределение электроэнергии




107,9

Производство, передача и распределение пара и горячей воды; кондиционирование воздуха



86,8

Производство и распределение газообразного топлива



■ январь-сентябрь 2022 г. в % к январю-сентябрю 2021 г.
■ январь-сентябрь 2023 г. в % к январю-сентябрю 2022 г.





ИНДЕКСЫ ПРОИЗВОДСТВА ПО ВОДОСНАБЖЕНИЮ; ВОДООТВЕДЕНИЮ, ОРГАНИЗАЦИИ СБОРА И УТИЛИЗАЦИИ ОТХОДОВ, ДЕЯТЕЛЬНОСТИ ПО ЛИКВИДАЦИИ ЗАГРЯЗНЕНИЙ

КРАСНОДАРСКИЙ КРАЙ

ЯНВАРЬ-СЕНТЯБРЬ 2023 г.
В % К ЯНВАРЮ-СЕНТЯБРЮ 2022 г.



103,4

Водоснабжение; водоотведение; организация сбора утилизации отходов, деятельность по ликвидации загрязнений



181,4

Предоставление услуг в области ликвидации последствий загрязнений и прочих услуг, связанных с удалением отходов



104,9

Сбор и обработка сточных вод



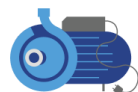
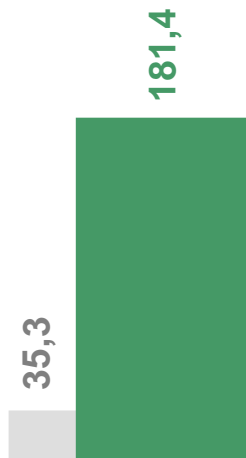
96,3

Сбор, обработка и утилизация отходов; обработка вторичного сырья

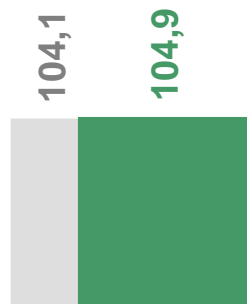


91,2

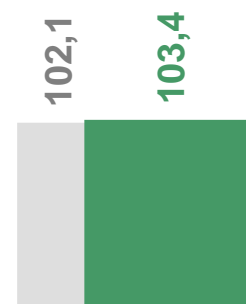
Забор, очистка и распределение воды



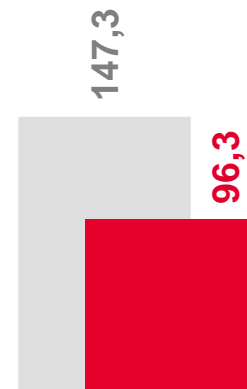
Предоставление услуг в области ликвидации последствий загрязнений и прочих услуг, связанных с удалением отходов



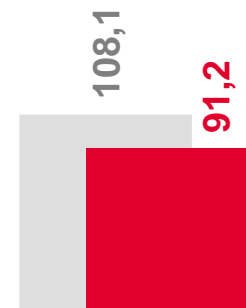
Сбор и обработка сточных вод



Водоснабжение; водоотведение; организация сбора утилизации отходов, деятельность по ликвидации загрязнений



Сбор, обработка и утилизация отходов; обработка вторичного сырья



Забор, очистка и распределение воды

■ январь-сентябрь 2022 г. в % к январю-сентябрю 2021 г.
■ январь-сентябрь 2023 г. в % к январю-сентябрю 2022 г.





ОТГРУЖЕНО ТОВАРОВ СОБСТВЕННОГО ПРОИЗВОДСТВА, ВЫПОЛНЕНО РАБОТ И УСЛУГ СОБСТВЕННЫМИ СИЛАМИ ПО ВИДАМ ПРОМЫШЛЕННОЙ ДЕЯТЕЛЬНОСТИ (В ДЕЙСТВУЮЩИХ ЦЕНАХ)

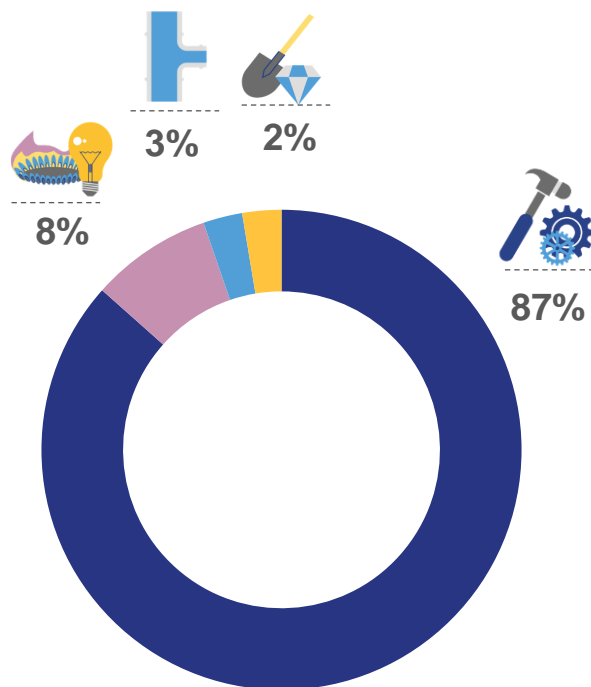
КРАСНОДАРСКИЙ КРАЙ



Промышленное производство

Январь-сентябрь 2023 г.

Изменение
к январю-сентябрю 2022 г.



1 100,3 млрд рублей

+0,7%

Обрабатывающие производства



103,8 млрд рублей

+18,0%

Обеспечение электрической энергией, газом и паром;
кондиционирование воздуха



33,5 млрд рублей

+22,5%

Водоснабжение; водоотведение, организация сбора и утилизации
отходов, деятельность по ликвидации загрязнений



33,4 млрд рублей

+52,5%

Добыча полезных ископаемых





ОТГРУЖЕНО ТОВАРОВ СОБСТВЕННОГО ПРОИЗВОДСТВА, ВЫПОЛНЕНО РАБОТ И УСЛУГ СОБСТВЕННЫМИ СИЛАМИ ПО ВИДАМ ПРОМЫШЛЕННОЙ ДЕЯТЕЛЬНОСТИ (В ДЕЙСТВУЮЩИХ ЦЕНАХ)

КРАСНОДАРСКИЙ КРАЙ

Январь-сентябрь
2023 г.

Изменение
к январю-сентябрю
2022 г.



Добыча полезных ископаемых

33,4 млрд
рублей **+52,5%**



Добыча нефти и природного газа

22,5 млрд
рублей **в 2,8 р.**



Добыча прочих полезных ископаемых

5,7 млрд
рублей **+19,1%**



Предоставление услуг в области добычи полезных ископаемых

5,2 млрд
рублей **-43,1%**

Январь-сентябрь
2023 г.

Изменение
к январю-сентябрю
2022 г.



Обработывающие производства

1 100,3 млрд
рублей **+0,7%**



Производство пищевых продуктов

410,8 млрд
рублей **+4,9%**



Производство кокса и нефтепродуктов

267,6 млрд
рублей **-14,3%**



Производство готовых металлических изделий, кроме машин
и оборудования

45,6 млрд
рублей **+31,0%**






ОТГРУЖЕНО ТОВАРОВ СОБСТВЕННОГО ПРОИЗВОДСТВА, ВЫПОЛНЕНО РАБОТ И УСЛУГ СОБСТВЕННЫМИ СИЛАМИ ПО ВИДАМ ПРОМЫШЛЕННОЙ ДЕЯТЕЛЬНОСТИ (в действующих ценах)

КРАСНОДАРСКИЙ КРАЙ

Январь-сентябрь
2023 г.

Изменение
к январю-сентябрю
2022 г.



103,8 млрд
рублей **+18,0%**

Обеспечение электрической энергией, газом и паром;
кондиционирование воздуха



86,8 млрд
рублей **+22,2%**

Производство, передача и распределение электроэнергии



4,8 млрд
рублей **+4,7%**

Производство и распределение газообразного топлива



12,2 млрд
рублей **-1,4%**

Производство, передача и распределение пара и горячей воды;
кондиционирование воздуха

Январь-сентябрь
2023 г.

Изменение
к январю-сентябрю
2022 г.



33,5 млрд
рублей **+22,5%**

Водоснабжение; водоотведение; организация сбора утилизации
отходов, деятельность по ликвидации загрязнений



10,5 млрд
рублей **+14,6%**

Забор, очистка и распределение воды



6,6 млрд
рублей **+23,1%**

Сбор и обработка сточных вод



16,1 млрд
рублей **+27,2%**

Сбор, обработка и утилизация отходов; обработка вторичного сырья