



УПРАВЛЕНИЕ ФЕДЕРАЛЬНОЙ
СЛУЖБЫ ГОСУДАРСТВЕННОЙ
СТАТИСТИКИ ПО КРАСНОДАРСКОМУ
КРАЮ И РЕСПУБЛИКЕ АДЫГЕЯ

ИНДЕКСЫ ПРОМЫШЛЕННОГО ПРОИЗВОДСТВА

оперативные данные, январь – октябрь 2024 г.

03.12.2024

Краснодарский край

СОДЕРЖАНИЕ

Индексы промышленного производства	3
Отгружено товаров собственного производства, выполнено работ и услуг собственными силами по видам промышленной деятельности	11

1

**Индексы промышленного
производства**

ИНДЕКСЫ ПРОМЫШЛЕННОГО ПРОИЗВОДСТВА

в % к соответствующему месяцу предыдущего года

КРАСНОДАРСТАТ

октябрь 2024 г.

ИПП

91,5

Обеспечение электрической энергией, газом и паром; кондиционирование воздуха

109,8

Водоснабжение; водоотведение, организация сбора и утилизации отходов, деятельность по ликвидации загрязнений

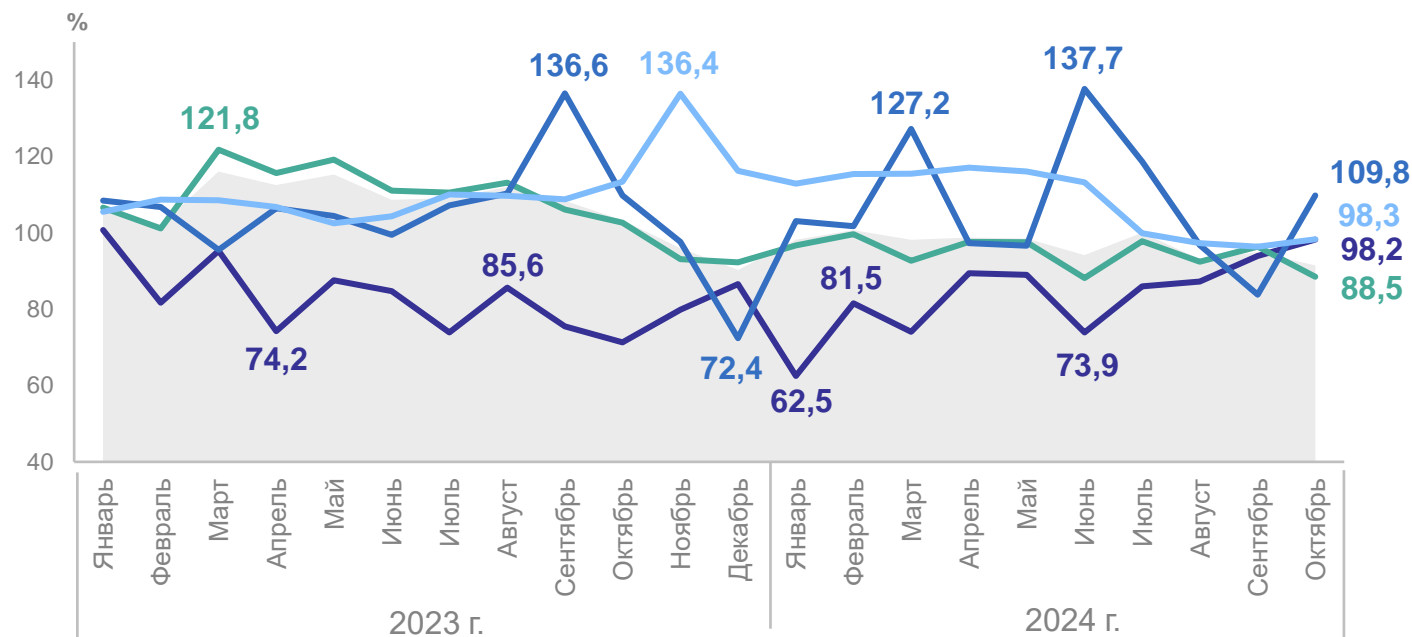
98,3

Добыча полезных ископаемых

98,2

Обрабатывающие производства

88,5



- Индекс промышленного производства (ИПП)
- Добыча полезных ископаемых
- Обеспечение электрической энергией, газом и паром; кондиционирование воздуха
- Водоснабжение; водоотведение, организация сбора и утилизации отходов, деятельность по ликвидации загрязнений
- Обрабатывающие производства

ИНДЕКСЫ ПРОМЫШЛЕННОГО ПРОИЗВОДСТВА

в % к предыдущему месяцу

КРАСНОДАРСТАТ

октябрь 2024 г.

ИПП

95,8

Обеспечение электрической энергией, газом и паром; кондиционирование воздуха

113,0

Добыча полезных ископаемых

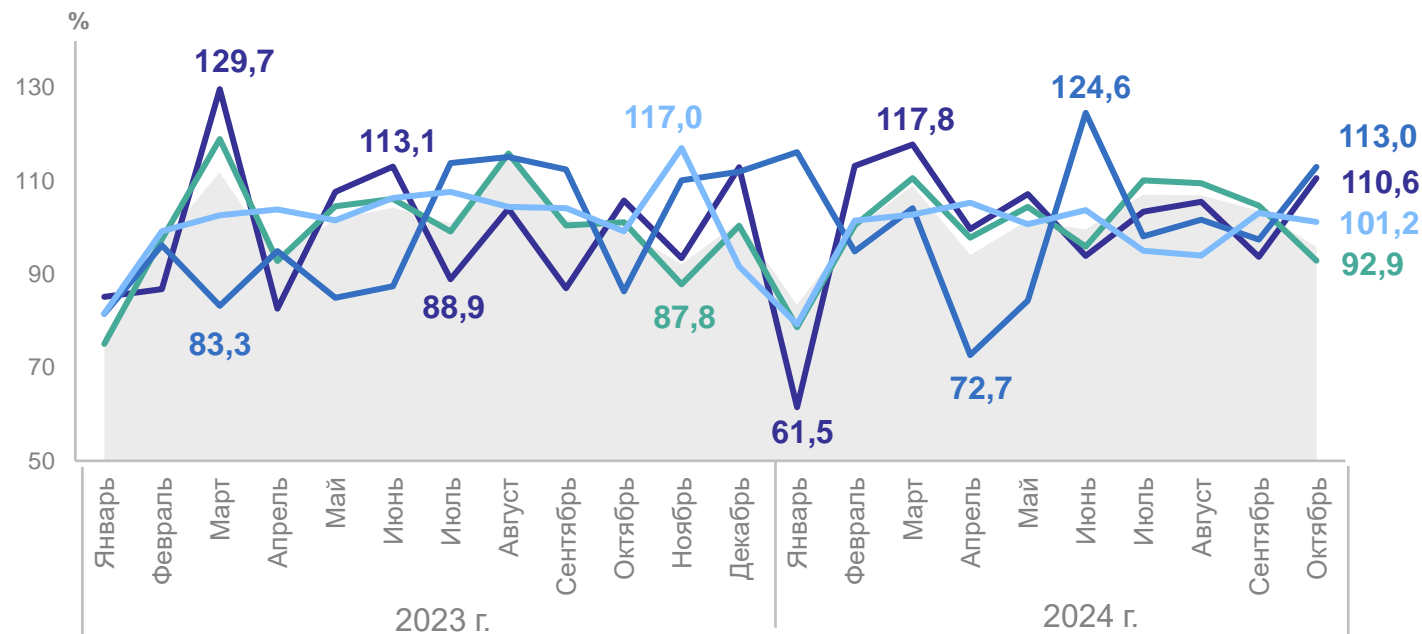
110,6

Водоснабжение; водоотведение, организация сбора и утилизации отходов, деятельность по ликвидации загрязнений

101,2

Обрабатывающие производства

92,9



- Индекс промышленного производства (ИПП)
- Добыча полезных ископаемых
- Обеспечение электрической энергией, газом и паром; кондиционирование воздуха
- Водоснабжение; водоотведение, организация сбора и утилизации отходов, деятельность по ликвидации загрязнений
- Обрабатывающие производства

ИНДЕКСЫ ПРОМЫШЛЕННОГО ПРОИЗВОДСТВА

в % к соответствующему периоду предыдущего года

КРАСНОДАРСТАТ

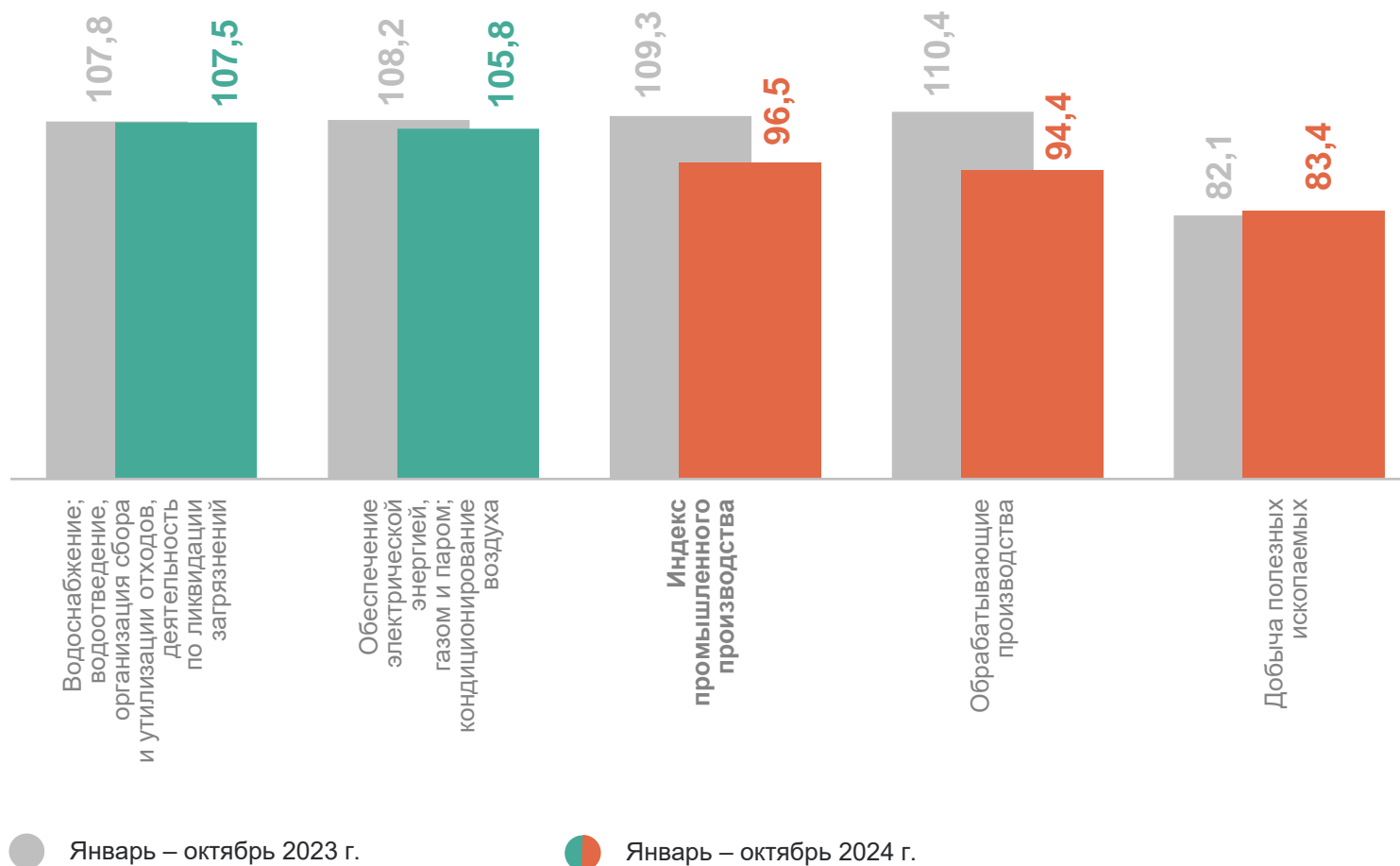
январь – октябрь 2024 г.

Российская Федерация

104,4

Южный
федеральный округ

101,0



ДОБЫЧА ПОЛЕЗНЫХ ИСКОПАЕМЫХ

в % к соответствующему периоду предыдущего года

КРАСНОДАРСТАТ

январь – октябрь 2024 г.

Российская Федерация

99,3

Южный
федеральный округ

96,9



● Январь – октябрь 2023 г.

● Январь – октябрь 2024 г.

ОБРАБАТЫВАЮЩИЕ ПРОИЗВОДСТВА

в % к соответствующему периоду предыдущего года

КРАСНОДАРСТАТ

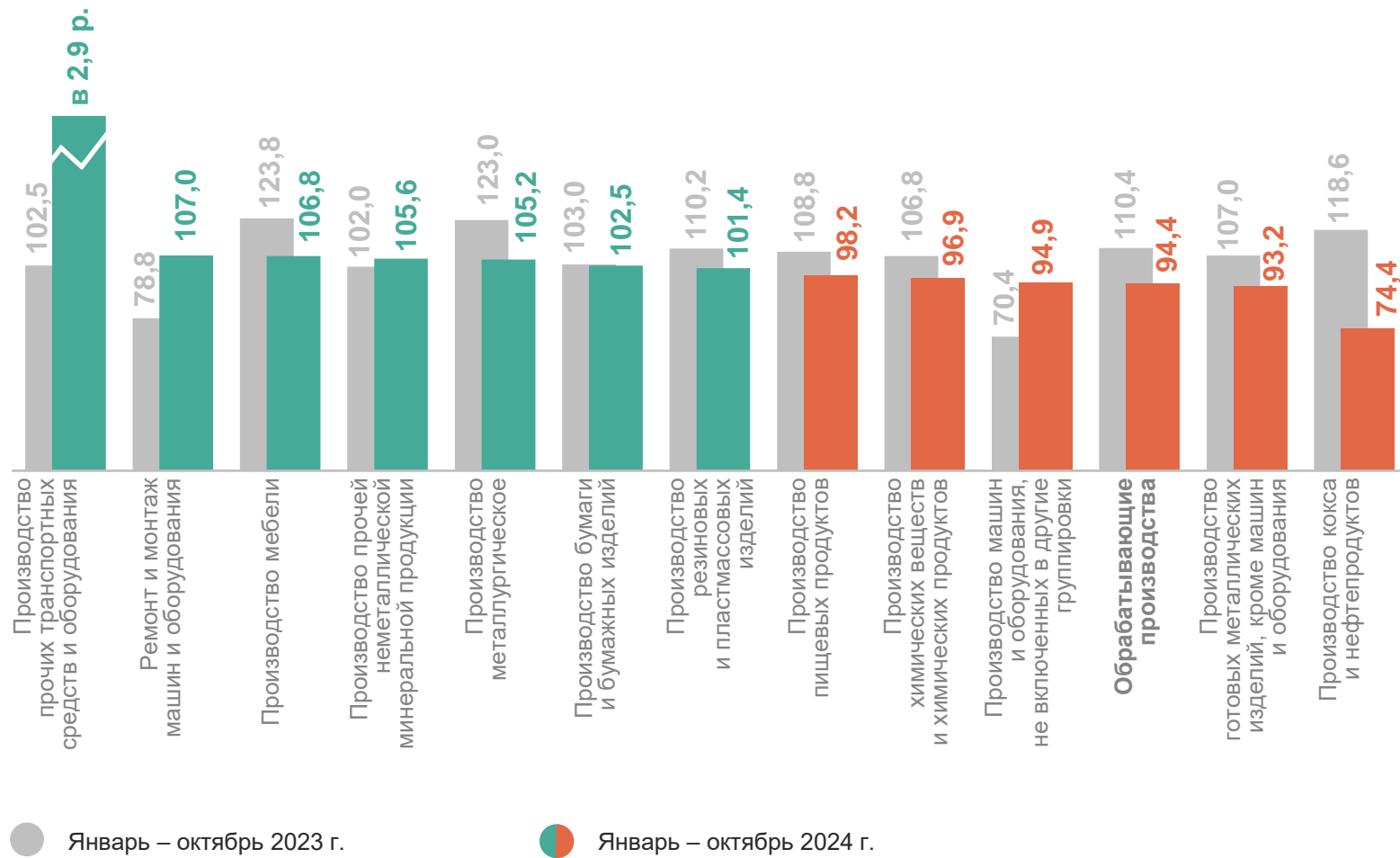
январь – октябрь 2024 г.

Российская Федерация

108,1

Южный
федеральный округ

101,7



ОБЕСПЕЧЕНИЕ ЭЛЕКТРИЧЕСКОЙ ЭНЕРГИЕЙ, ГАЗОМ И ПАРОМ; КОНДИЦИОНИРОВАНИЕ ВОЗДУХА

КРАСНОДАРСТАТ

в % к соответствующему периоду предыдущего года

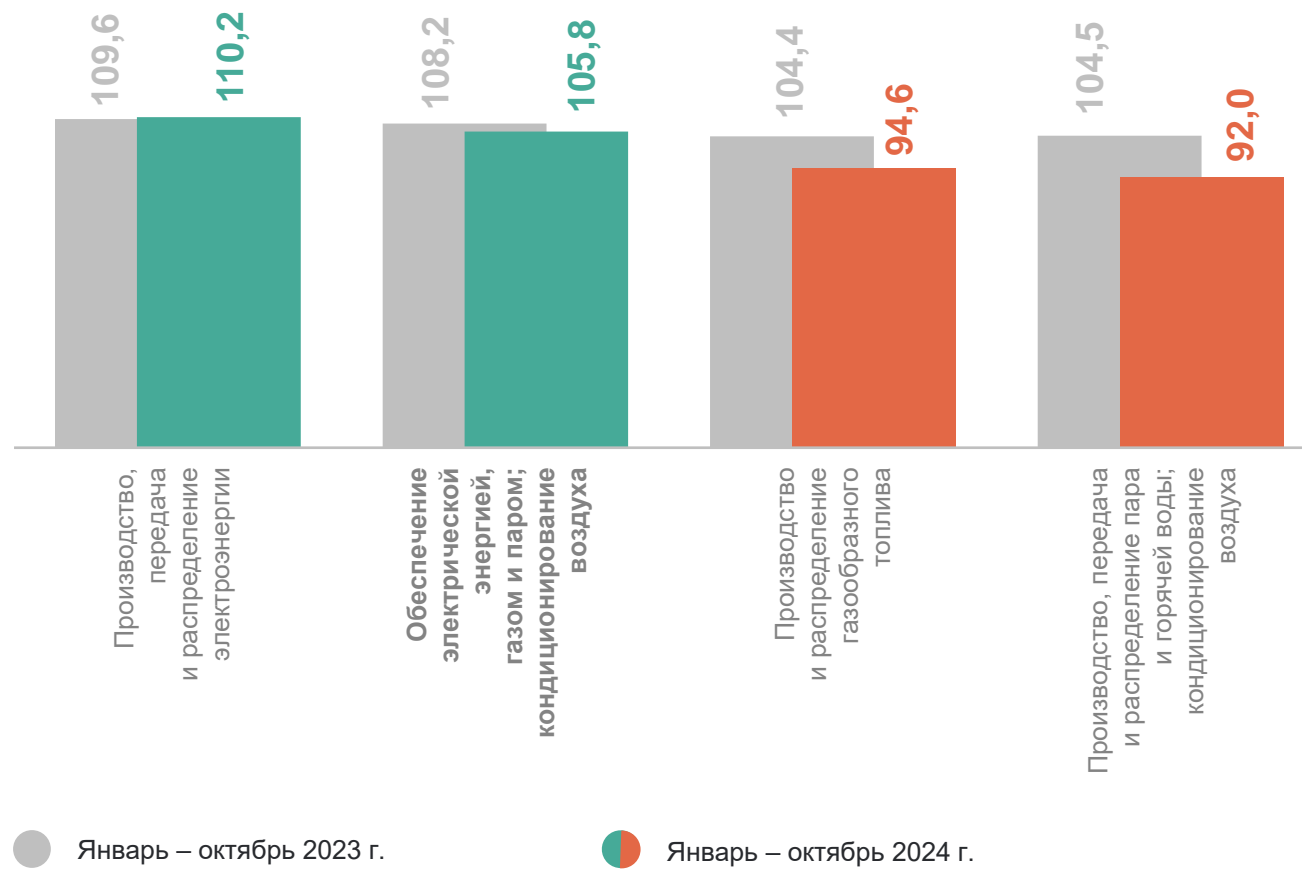
январь – октябрь 2024 г.

Российская Федерация

103,0

Южный
федеральный округ

102,7



ВОДОСНАБЖЕНИЕ; ВОДООТВЕДЕНИЕ, ОРГАНИЗАЦИЯ СБОРА И УТИЛИЗАЦИИ ОТХОДОВ, ДЕЯТЕЛЬНОСТЬ ПО ЛИКВИДАЦИИ ЗАГРЯЗНЕНИЙ

в % к соответствующему периоду предыдущего года

КРАСНОДАРСТАТ

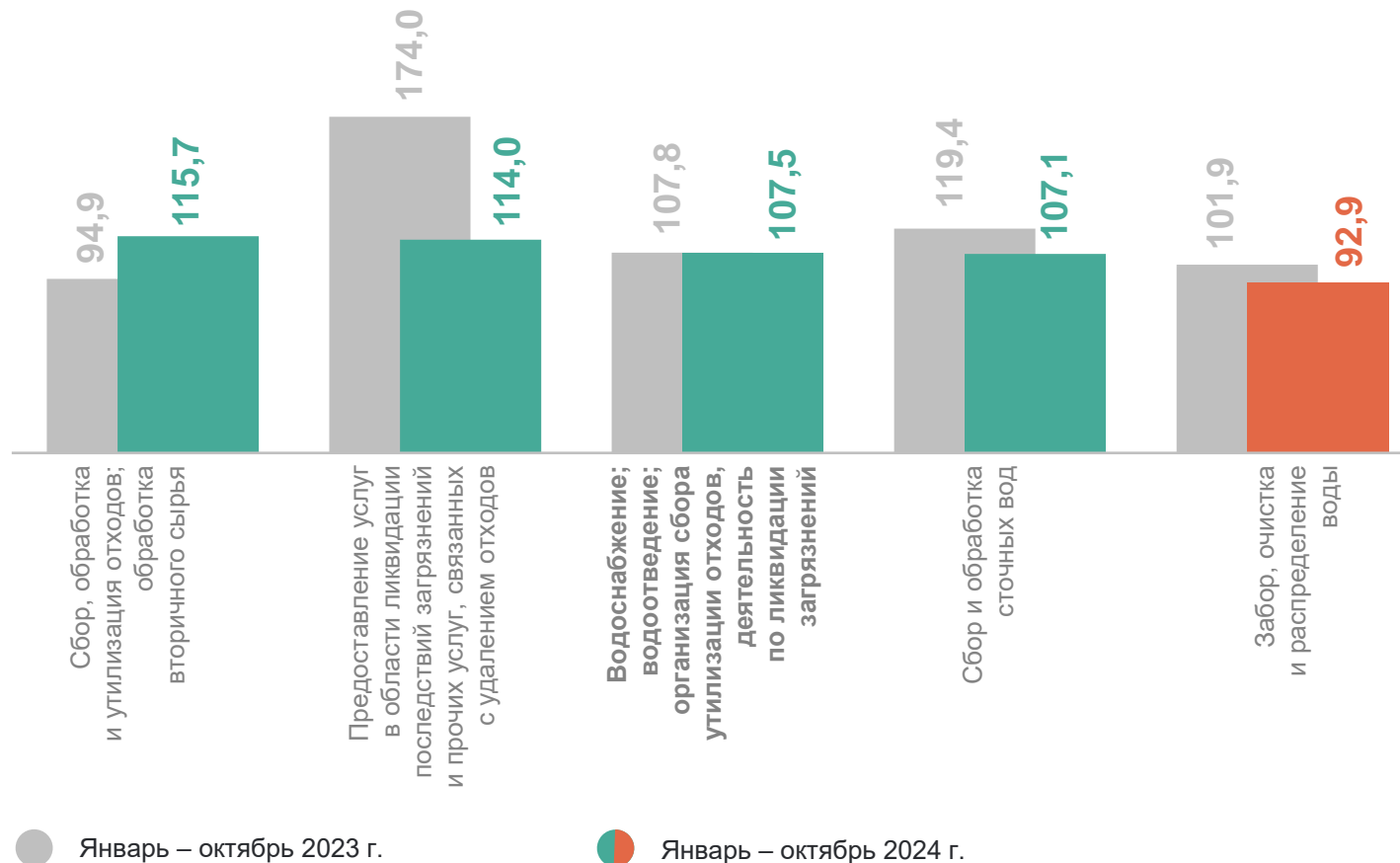
январь – октябрь 2024 г.

Российская Федерация

100,4

Южный федеральный округ

103,8



2

Отгружено товаров собственного производства, выполнено работ и услуг собственными силами по видам промышленной деятельности

ОТГРУЖЕНО ТОВАРОВ СОБСТВЕННОГО ПРОИЗВОДСТВА, ВЫПОЛНЕННЫХ РАБОТ И УСЛУГ СОБСТВЕННЫМИ СИЛАМИ

КРАСНОДАРСТАТ

в %

январь – октябрь 2024 г.
к январю – октябрю 2023 г.

Обеспечение электрической энергией,
газом и паром; кондиционирование
воздуха **18,3 ↑**

Водоснабжение; водоотведение,
организация сбора
и утилизации отходов,
деятельность по ликвидации
загрязнений **17,8 ↑**

Обрабатывающие производства **15,6 ↑**

Добыча полезных ископаемых **0,7 ↑**

Структура отгрузки по видам деятельности,
январь – октябрь 2024 г.



ИЗМЕНЕНИЕ ОТГРУЗКИ ТОВАРОВ СОБСТВЕННОГО ПРОИЗВОДСТВА, ВЫПОЛНЕННЫХ РАБОТ И УСЛУГ СОБСТВЕННЫМИ СИЛАМИ

КРАСНОДАРСТАТ

январь – октябрь 2024 г. в % к январю – октябрю 2023 г.



Добыча полезных ископаемых

Добыча прочих
полезных ископаемых

20,1↑

Добыча нефти и природного газа

4,7↑

Предоставление услуг в области
добычи полезных ископаемых

40,3↓



Обрабатывающие производства

Производство кокса и нефтепродуктов

19,2↑

Производство металлургическое

15,6↑

Производство пищевых продуктов

10,0↑

ИЗМЕНЕНИЕ ОТГРУЗКИ ТОВАРОВ СОБСТВЕННОГО ПРОИЗВОДСТВА, ВЫПОЛНЕННЫХ РАБОТ И УСЛУГ СОБСТВЕННЫМИ СИЛАМИ

КРАСНОДАРСТАТ

январь – октябрь 2024 г. в % к январю – октябрю 2023 г.



Обеспечение электрической энергией, газом и паром; кондиционирование воздуха

Производство, передача и распределение пара и горячей воды; кондиционирование воздуха

28,8 ↑

Производство и распределение газообразного топлива

21,0 ↑

Производство, передача и распределение электроэнергии

16,8 ↑



Водоснабжение; водоотведение; организация сбора утилизации отходов, деятельность по ликвидации загрязнений

Сбор и обработка сточных вод

26,1 ↑

Сбор, обработка и утилизация отходов; обработка вторичного сырья

19,6 ↑

Забор, очистка и распределение воды

9,9 ↑