



УПРАВЛЕНИЕ ФЕДЕРАЛЬНОЙ СЛУЖБЫ
ГОСУДАРСТВЕННОЙ СТАТИСТИКИ
ПО КРАСНОДАРСКОМУ КРАЮ И
РЕСПУБЛИКЕ АДЫГЕЯ

ОПЕРАТИВНЫЕ ДАННЫЕ ПО ИНДЕКСУ ПРОМЫШЛЕННОГО ПРОИЗВОДСТВА

в октябре 2022 года



ИНДЕКСЫ ПРОМЫШЛЕННОГО ПРОИЗВОДСТВА КРАСНОДАРСКИЙ КРАЙ



ОКТАБРЬ 2022 г.
В % К ОКТАБРЮ 2021 г.



ИПП

101,7




Обрабатывающие производства

106,1



Добыча полезных ископаемых

94,2



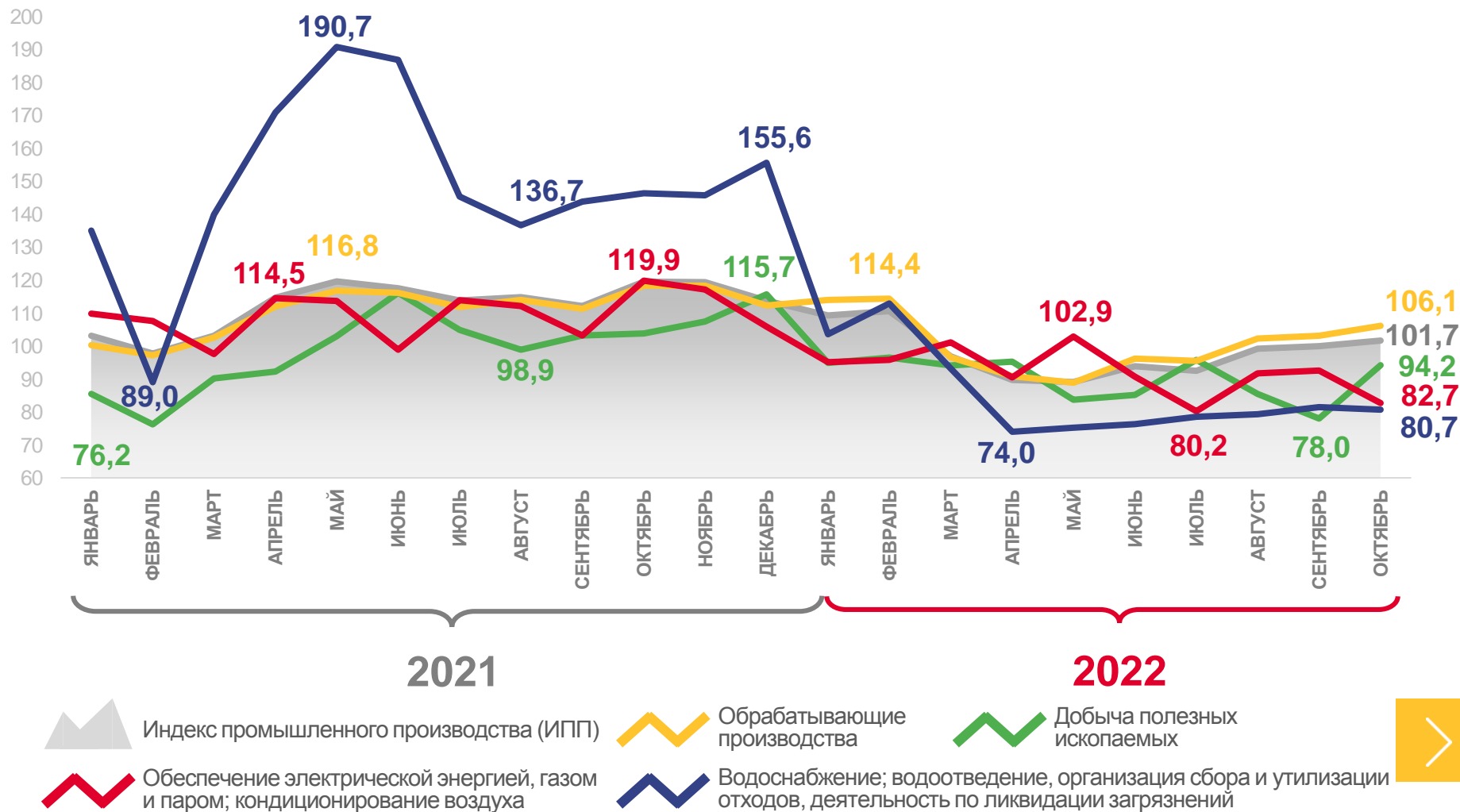
Обеспечение электрической энергией,
газом и паром; кондиционирование воздуха

82,7



Водоснабжение; водоотведение,
организация сбора и утилизации отходов,
деятельность по ликвидации загрязнений

80,7

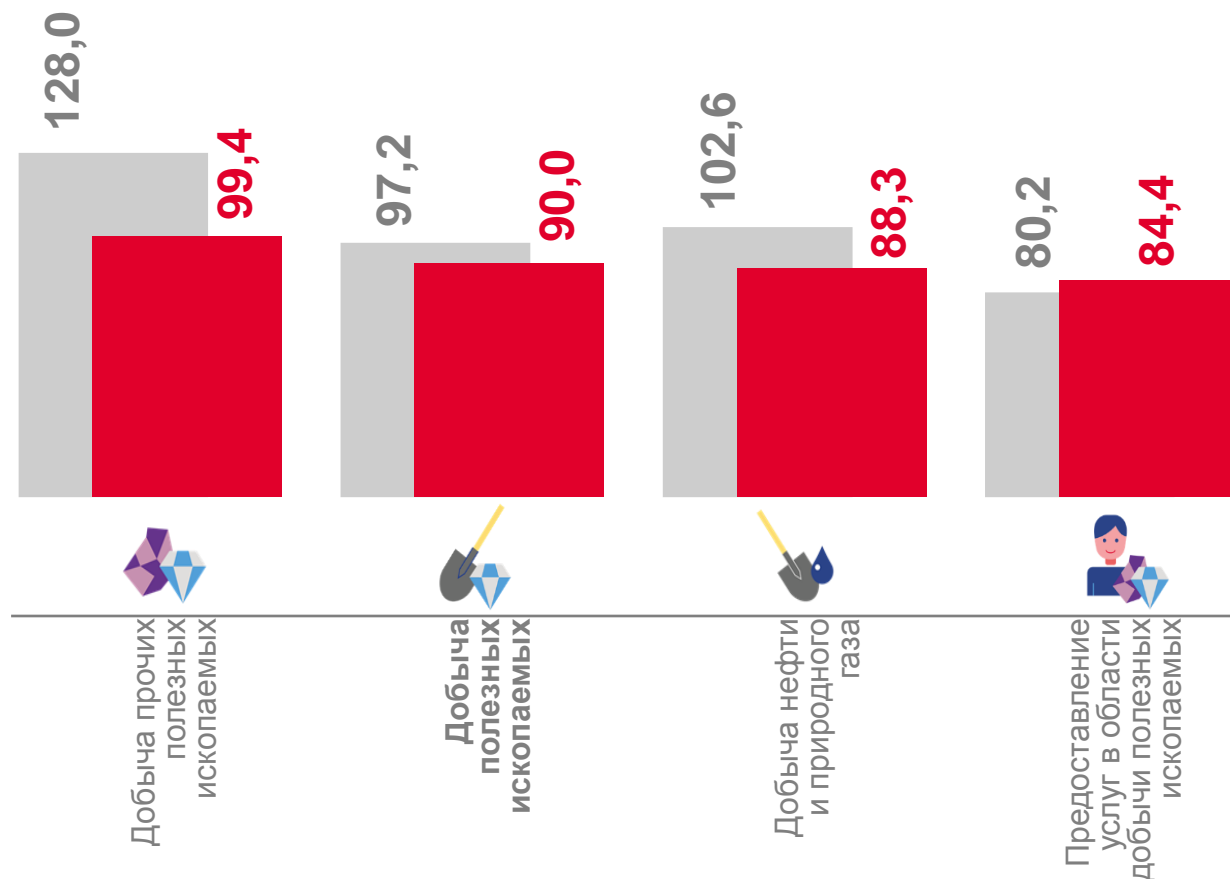
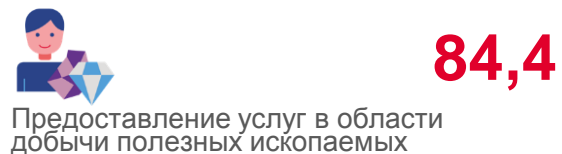

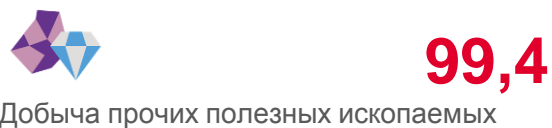




ИНДЕКСЫ ПРОИЗВОДСТВА ПО ДОБЫЧЕ ПОЛЕЗНЫХ ИСКОПАЕМЫХ

КРАСНОДАРСКИЙ КРАЙ

ЯНВАРЬ-ОКТЯБРЬ 2022 г.
В % К ЯНВАРЮ-ОКТЯБРЮ 2021 г.



■ январь-октябрь 2021 г. в % к январю-октябрю 2020 г.
■ январь-октябрь 2022 г. в % к январю-октябрю 2021 г.



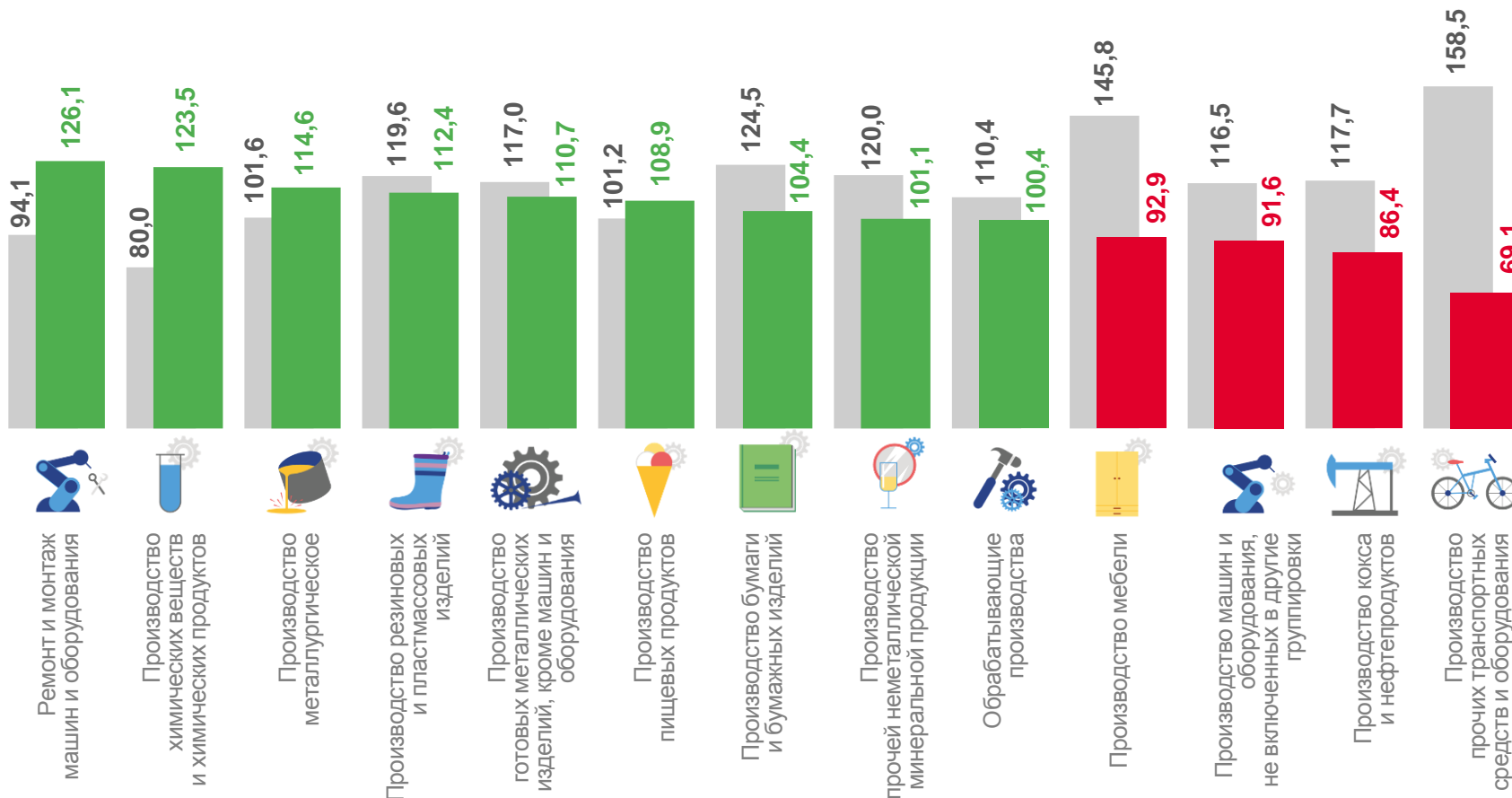
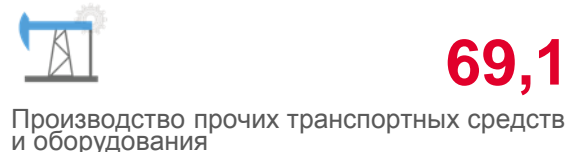



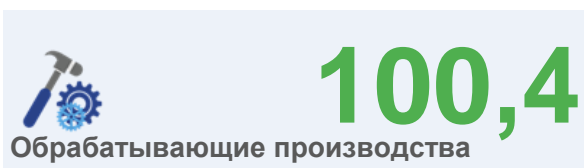


ИНДЕКСЫ ПРОИЗВОДСТВА ПО ОСНОВНЫМ ВИДАМ ОБРАБАТЫВАЮЩИХ ПРОИЗВОДСТВ

КРАСНОДАРСКИЙ КРАЙ



ЯНВАРЬ-ОКТАБРЬ 2022 г.
В % К ЯНВАРЮ-ОКТАБРЮ 2021 г.



■ январь-октябрь 2021 г. в % к январю-октябрю 2020 г. ■ январь-октябрь 2022 г. в % к январю-октябрю 2021 г.