



УПРАВЛЕНИЕ ФЕДЕРАЛЬНОЙ СЛУЖБЫ  
ГОСУДАРСТВЕННОЙ СТАТИСТИКИ  
ПО КРАСНОДАРСКОМУ КРАЮ  
И РЕСПУБЛИКЕ АДЫГЕЯ

# ОПЕРАТИВНЫЕ ДАННЫЕ ПРОМЫШЛЕННОГО ПРОИЗВОДСТВА

в октябре 2023 года



ФЕДЕРАЛЬНАЯ СЛУЖБА  
ГОСУДАРСТВЕННОЙ СТАТИСТИКИ

# Оперативные данные промышленного производства

в Краснодарском крае

в октябре 2023 года

- 01 ИНДЕКСЫ ПРОМЫШЛЕННОГО ПРОИЗВОДСТВА
- 02 ИНДЕКСЫ ПРОИЗВОДСТВА ПО ВИДАМ ПРОМЫШЛЕННОЙ ДЕЯТЕЛЬНОСТИ
- 03 ОТГРУЖЕНО ТОВАРОВ СОБСТВЕННОГО ПРОИЗВОДСТВА, ВЫПОЛНЕНО РАБОТ И УСЛУГ СОБСТВЕННЫМИ СИЛАМИ ПО ВИДАМ ПРОМЫШЛЕННОЙ ДЕЯТЕЛЬНОСТИ





# ИНДЕКСЫ ПРОМЫШЛЕННОГО ПРОИЗВОДСТВА


КРАСНОДАРСКИЙ КРАЙ

ОКТАБРЬ 2023 г. В %  
К ОКТАБРЮ 2022 г.



ИПП

101,7



111,1

Обеспечение электрической энергией, газом и паром; кондиционирование воздуха



109,5

Водоснабжение; водоотведение, организация сбора и утилизации отходов, деятельность по ликвидации загрязнений



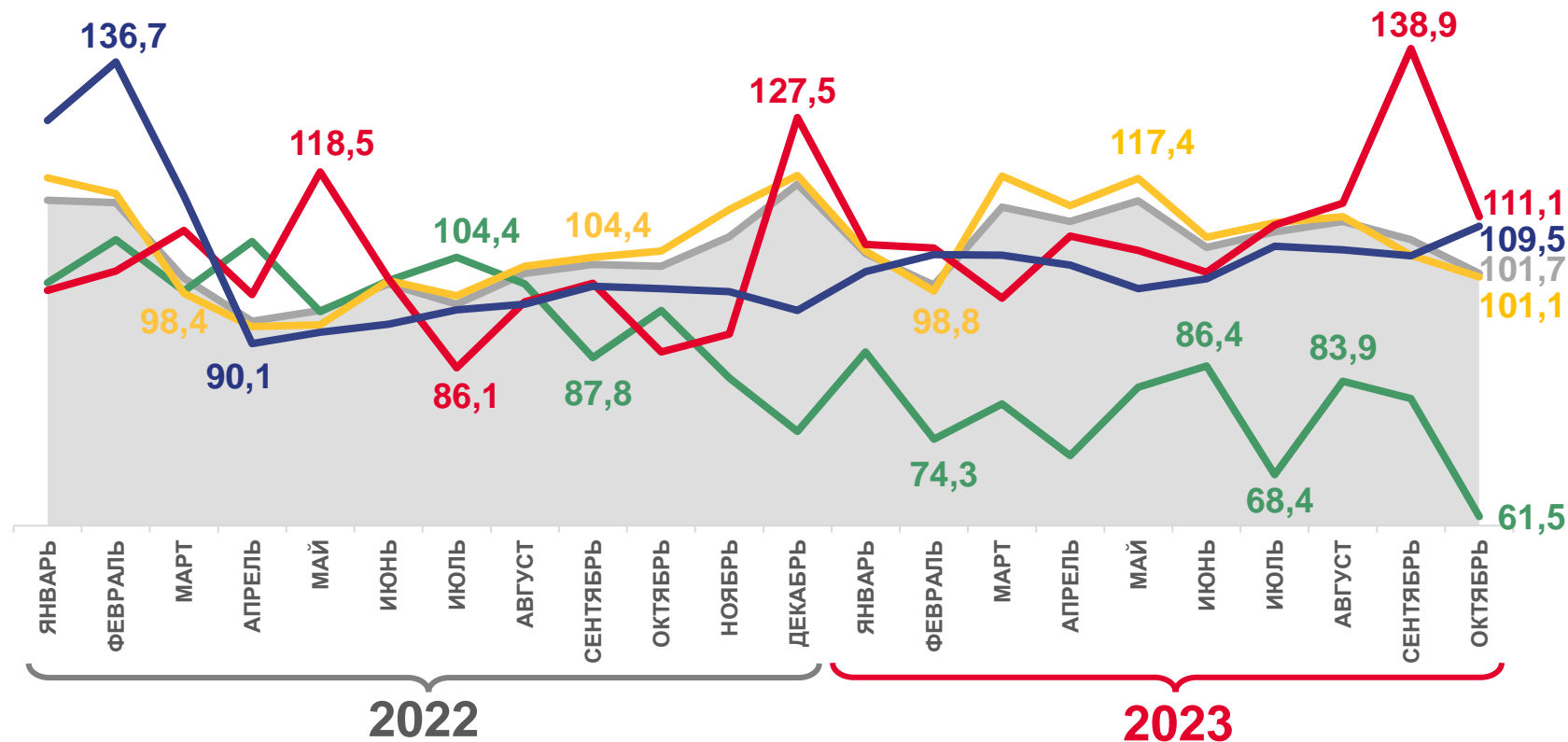
101,1

Обрабатывающие производства



61,5

Добыча полезных ископаемых



Индекс промышленного производства (ИПП)



Обеспечение электрической энергией, газом и паром; кондиционирование воздуха



Обрабатывающие производства



Водоснабжение; водоотведение, организация сбора и утилизации отходов, деятельность по ликвидации загрязнений



Добыча полезных ископаемых





# ИНДЕКСЫ ПРОМЫШЛЕННОГО ПРОИЗВОДСТВА

КРАСНОДАРСКИЙ КРАЙ

ОКТАБРЬ 2023 г. В %  
К СЕНТЯБРЮ 2023 г.



ИПП

98,8



Обработывающие производства

100,9



Водоснабжение; водоотведение, организация сбора и утилизации отходов, деятельность по ликвидации загрязнений

99,7



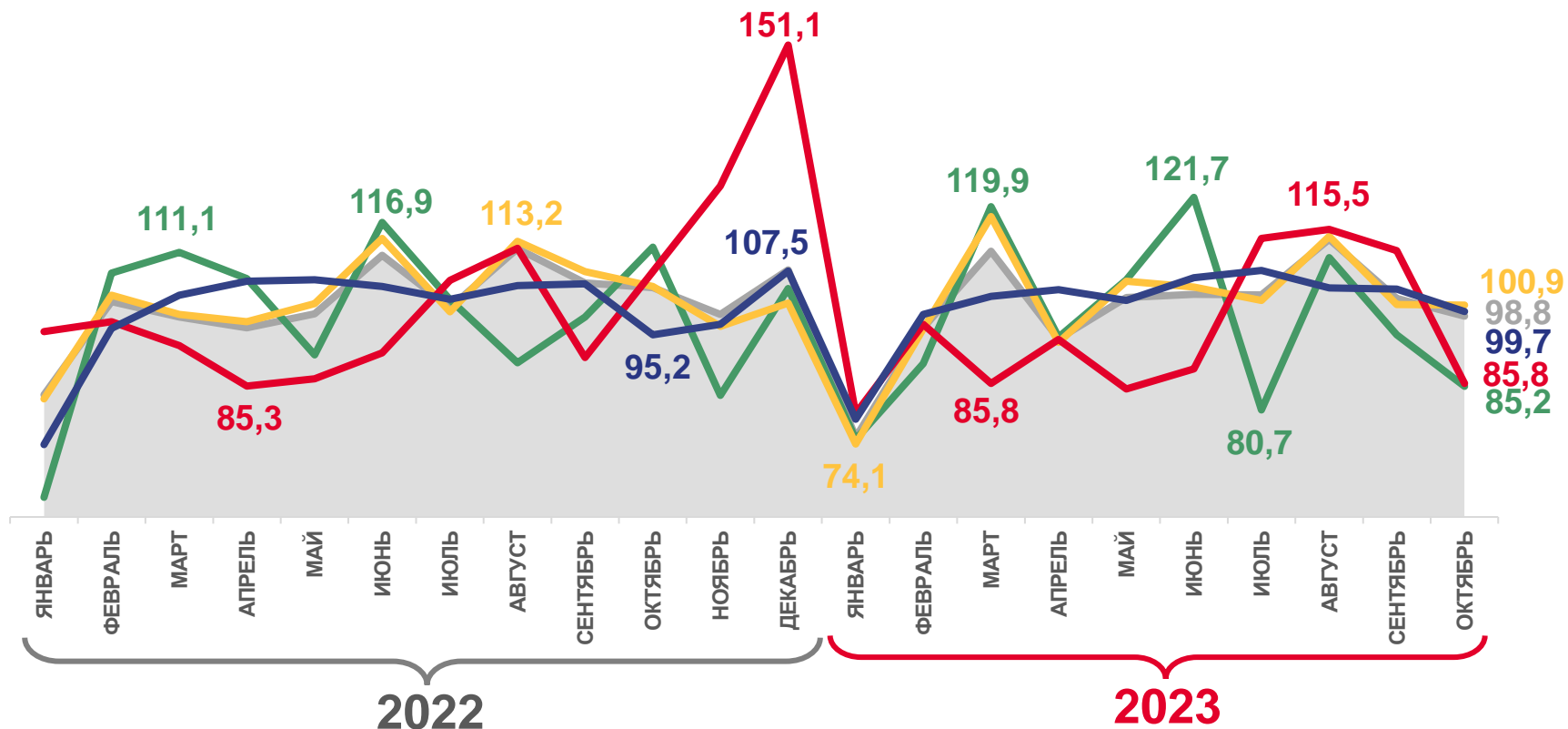
Обеспечение электрической энергией, газом и паром; кондиционирование воздуха

85,8



Добыча полезных ископаемых

85,2



Индекс промышленного производства (ИПП)



Обработывающие производства



Добыча полезных ископаемых



Обеспечение электрической энергией, газом и паром; кондиционирование воздуха



Водоснабжение; водоотведение, организация сбора и утилизации отходов, деятельность по ликвидации загрязнений





# ИНДЕКСЫ ПРОМЫШЛЕННОГО ПРОИЗВОДСТВА


КРАСНОДАРСКИЙ КРАЙ

ЯНВАРЬ-ОКТАБРЬ 2023 г.  
В % К ЯНВАРЮ-ОКТАБРЮ 2022 г.



ИПП

107,4



109,3

Обеспечение электрической энергией,  
газом и паром; кондиционирование воздуха



108,4

Обрабатывающие производства



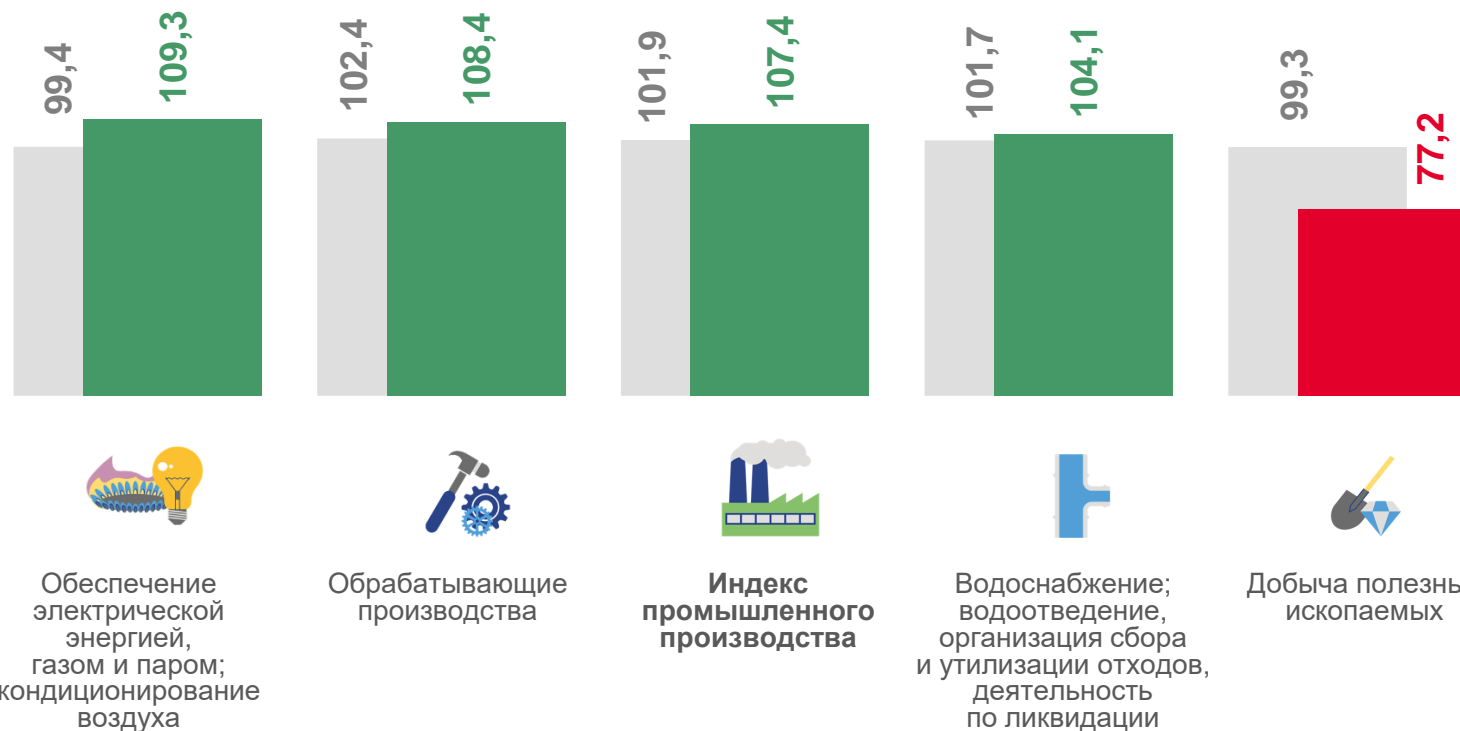
104,1

Водоснабжение; водоотведение,  
организация сбора и утилизации отходов,  
деятельность по ликвидации загрязнений



77,2

Добыча полезных ископаемых



■ январь-октябрь 2022 г. в % к январю-октябрю 2021 г.

■ январь-октябрь 2023 г. в % к январю-октябрю 2022 г.

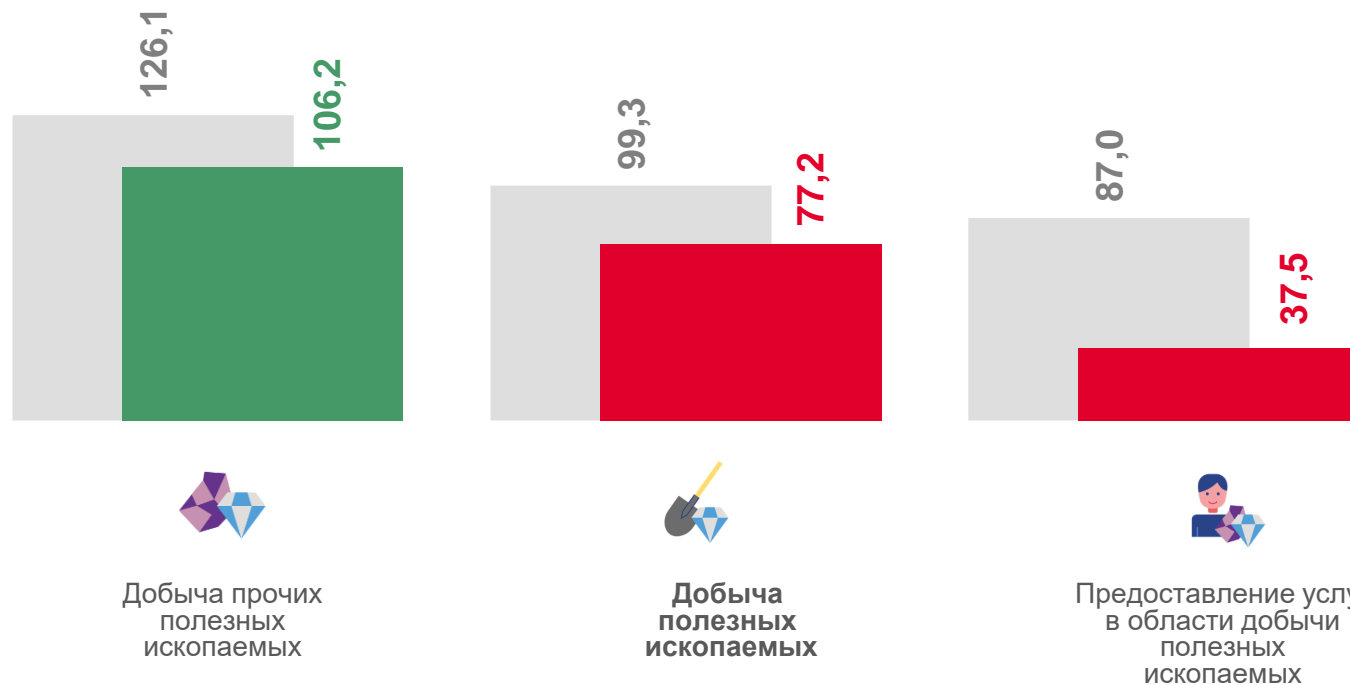
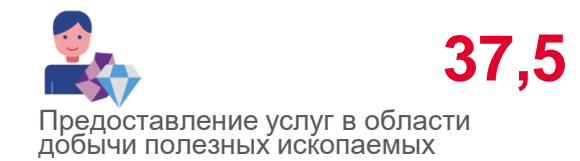
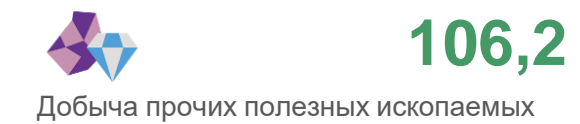




# ИНДЕКСЫ ПРОИЗВОДСТВА ПО ДОБЫЧЕ ПОЛЕЗНЫХ ИСКОПАЕМЫХ

КРАСНОДАРСКИЙ КРАЙ

ЯНВАРЬ-ОКТЯБРЬ 2023 г.  
В % К ЯНВАРЮ-ОКТЯБРЮ 2022 г.



■ январь-октябрь 2022 г. в % к январю-октябрю 2021 г.

■ январь-октябрь 2023 г. в % к январю-октябрю 2022 г.





# ИНДЕКСЫ ПРОИЗВОДСТВА ПО ОСНОВНЫМ ВИДАМ ОБРАБАТЫВАЮЩИХ ПРОИЗВОДСТВ

КРАСНОДАРСКИЙ КРАЙ

ЯНВАРЬ-ОКТАБРЬ 2023 г.  
В % К ЯНВАРЮ-ОКТАБРЮ 2022 г.



**108,4**

Обработывающие производства



**118,6**

Производство кокса и нефтепродуктов



**114,5**

Производство мебели



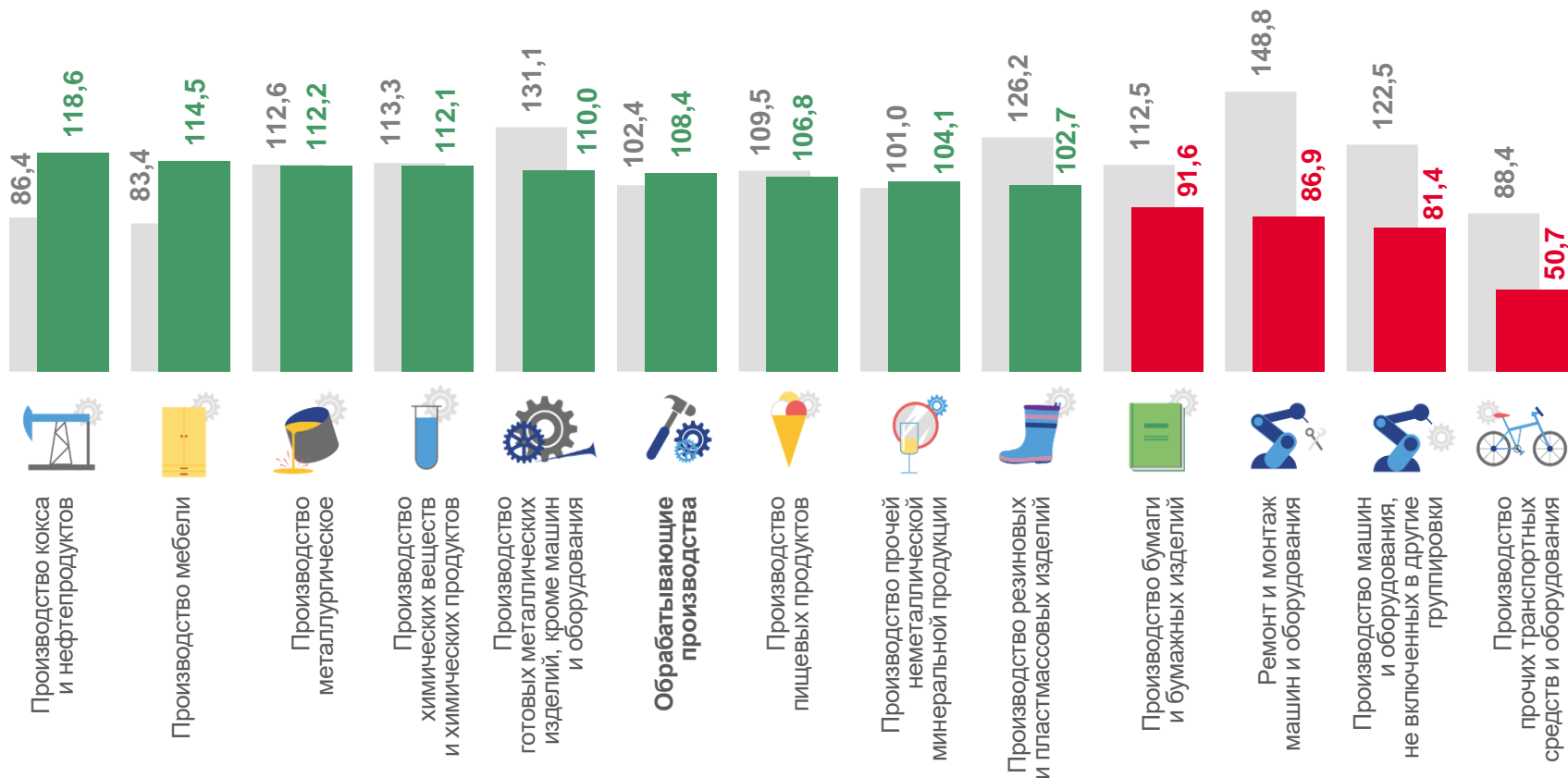
**112,2**

Производство металлургическое



**50,7**


Производство прочих транспортных средств и оборудования



■ январь-октябрь 2022 г. в % к январю-октябрю 2021 г.

■ январь-октябрь 2023 г. в % к январю-октябрю 2022 г.






# ИНДЕКСЫ ПРОИЗВОДСТВА ПО ОБЕСПЕЧЕНИЮ ЭЛЕКТРИЧЕСКОЙ ЭНЕРГИЕЙ, ГАЗОМ И ПАРОМ; КОНДИЦИОНИРОВАНИЮ ВОЗДУХА

КРАСНОДАРСКИЙ КРАЙ

ЯНВАРЬ-ОКТЯБРЬ 2023 г.  
В % К ЯНВАРЮ-ОКТЯБРЮ 2022 г.



109,3

Обеспечение электрической энергией, газом и паром; кондиционирование воздуха



114,1

Производство, передача и распределение электроэнергии



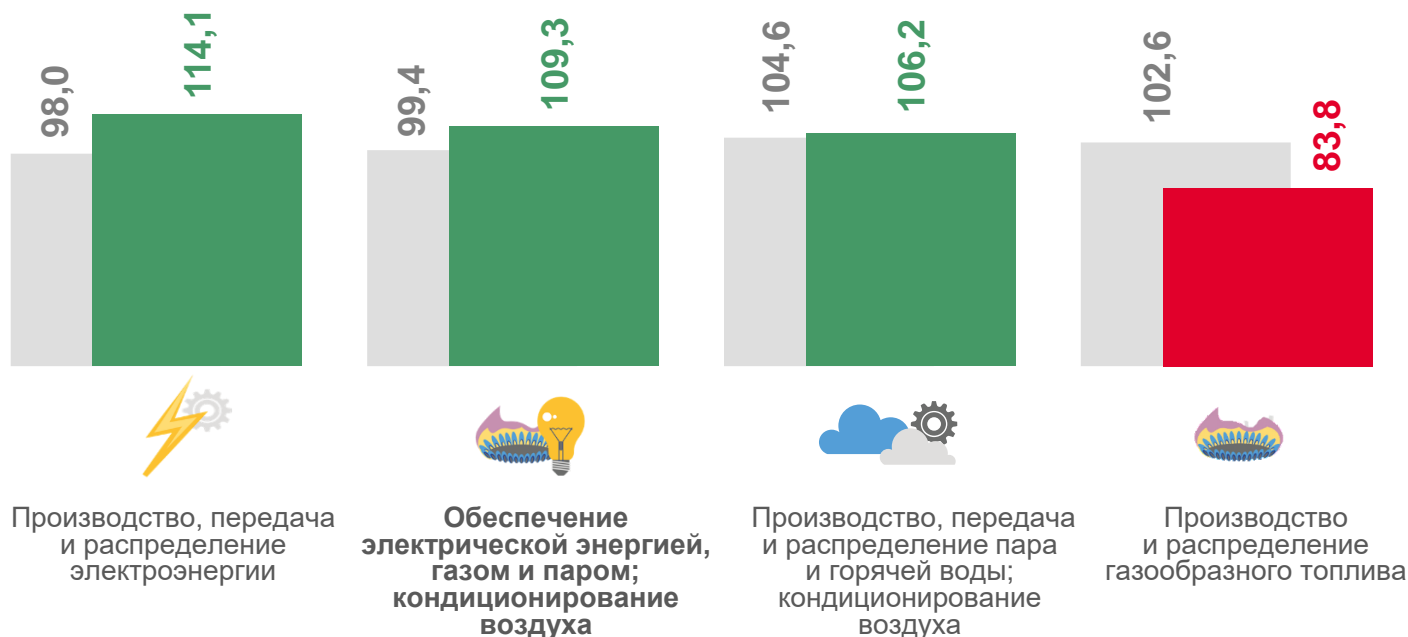
106,2

Производство, передача и распределение пара и горячей воды; кондиционирование воздуха



83,8

Производство и распределение газообразного топлива



■ январь-октябрь 2022 г. в % к январю-октябрю 2021 г.  
■ январь-октябрь 2023 г. в % к январю-октябрю 2022 г.







# ИНДЕКСЫ ПРОИЗВОДСТВА ПО ВОДОСНАБЖЕНИЮ; ВОДООТВЕДЕНИЮ, ОРГАНИЗАЦИИ СБОРА И УТИЛИЗАЦИИ ОТХОДОВ, ДЕЯТЕЛЬНОСТИ ПО ЛИКВИДАЦИИ ЗАГРЯЗНЕНИЙ

КРАСНОДАРСКИЙ КРАЙ

ЯНВАРЬ-ОКТЯБРЬ 2023 г.

В % К ЯНВАРЮ-ОКТЯБРЮ 2022 г.



104,1

Водоснабжение; водоотведение; организация сбора утилизации отходов, деятельность по ликвидации загрязнений



180,3

Предоставление услуг в области ликвидации последствий загрязнений и прочих услуг, связанных с удалением отходов



107,1

Сбор и обработка сточных вод



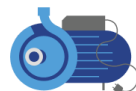

97,8

Сбор, обработка и утилизация отходов; обработка вторичного сырья

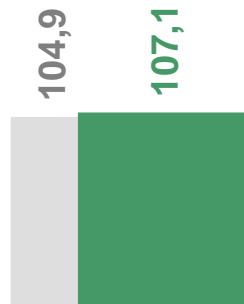


90,6

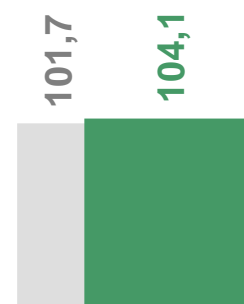
Забор, очистка и распределение воды



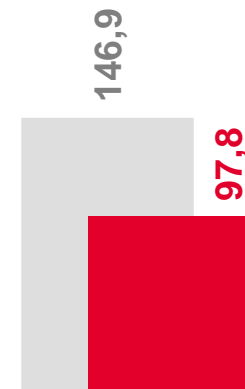
Предоставление услуг в области ликвидации последствий загрязнений и прочих услуг, связанных с удалением отходов



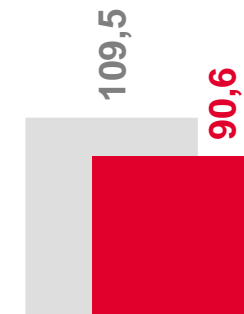
Сбор и обработка сточных вод



Водоснабжение; водоотведение; организация сбора утилизации отходов, деятельность по ликвидации загрязнений



Сбор, обработка и утилизация отходов; обработка вторичного сырья



Забор, очистка и распределение воды

■ январь-октябрь 2022 г. в % к январю-октябрю 2021 г.  
■ январь-октябрь 2023 г. в % к январю-октябрю 2022 г.





# ОТГРУЖЕНО ТОВАРОВ СОБСТВЕННОГО ПРОИЗВОДСТВА, ВЫПОЛНЕНО РАБОТ И УСЛУГ СОБСТВЕННЫМИ СИЛАМИ ПО ВИДАМ ПРОМЫШЛЕННОЙ ДЕЯТЕЛЬНОСТИ (В ДЕЙСТВУЮЩИХ ЦЕНАХ)

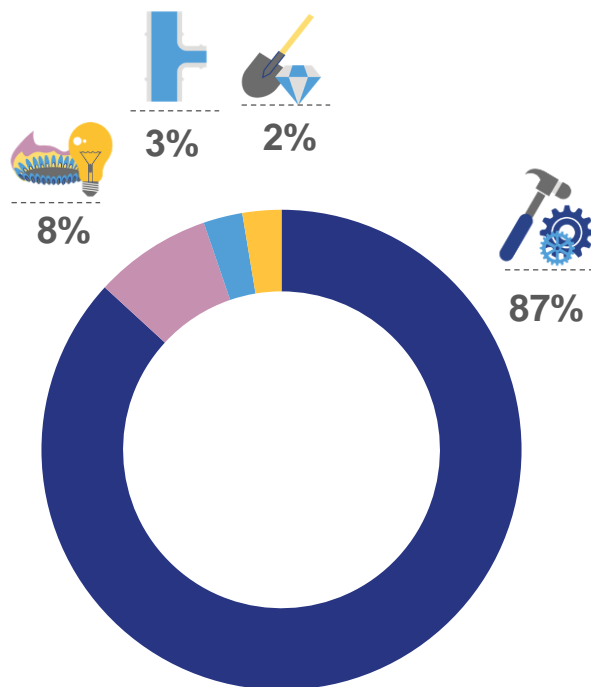
КРАСНОДАРСКИЙ КРАЙ



## Промышленное производство

Январь-октябрь 2023 г.

Изменение  
к январю-октябрю 2022 г.



**1 253,4** млрд рублей

**+3,0%**

Обрабатывающие производства



**114,3** млрд рублей

**+18,6%**

Обеспечение электрической энергией, газом и паром;  
кондиционирование воздуха



**38,0** млрд рублей

**+23,5%**

Водоснабжение; водоотведение, организация сбора и утилизации  
отходов, деятельность по ликвидации загрязнений



**37,8** млрд рублей

**+48,7%**

Добыча полезных ископаемых





# ОТГРУЖЕНО ТОВАРОВ СОБСТВЕННОГО ПРОИЗВОДСТВА, ВЫПОЛНЕНО РАБОТ И УСЛУГ СОБСТВЕННЫМИ СИЛАМИ ПО ВИДАМ ПРОМЫШЛЕННОЙ ДЕЯТЕЛЬНОСТИ (В ДЕЙСТВУЮЩИХ ЦЕНАХ)

КРАСНОДАРСКИЙ КРАЙ

Январь-октябрь  
2023 г.

Изменение  
к январю-октябрю  
2022 г.



Добыча полезных ископаемых

**37,8** млрд  
рублей **+48,7%**



Добыча нефти и природного газа

**25,7** млрд  
рублей **в 2,7 р.**



Добыча прочих полезных ископаемых

**6,5** млрд  
рублей **+18,0%**



Предоставление услуг в области добычи полезных ископаемых

**5,5** млрд  
рублей **-47,1%**

Январь-октябрь  
2023 г.

Изменение  
к январю-октябрю  
2022 г.



Обрабатывающие производства

**1 253,4** млрд  
рублей **+3,0%**



Производство пищевых продуктов

**466,7** млрд  
рублей **+5,5%**



Производство кокса и нефтепродуктов

**307,7** млрд  
рублей **-10,2%**



Производство готовых металлических изделий, кроме машин и оборудования

**51,9** млрд  
рублей **+37,8%**





# ОТГРУЖЕНО ТОВАРОВ СОБСТВЕННОГО ПРОИЗВОДСТВА, ВЫПОЛНЕНО РАБОТ И УСЛУГ СОБСТВЕННЫМИ СИЛАМИ ПО ВИДАМ ПРОМЫШЛЕННОЙ ДЕЯТЕЛЬНОСТИ (В ДЕЙСТВУЮЩИХ ЦЕНАХ)

КРАСНОДАРСКИЙ КРАЙ

Январь-октябрь  
2023 г.

Изменение  
к январю-октябрю  
2022 г.



**114,3** млрд  
рублей **+18,6%**

Обеспечение электрической энергией, газом и паром;  
кондиционирование воздуха



**96,4** млрд  
рублей **+23,2%**

Производство, передача и распределение электроэнергии



**5,2** млрд  
рублей **+0,7%**

Производство и распределение газообразного топлива



**12,7** млрд  
рублей **-1,9%**

Производство, передача и распределение пара и горячей воды;  
кондиционирование воздуха

Январь-октябрь  
2023 г.

Изменение  
к январю-октябрю  
2022 г.



**38,0** млрд  
рублей **+23,5%**

Водоснабжение; водоотведение; организация сбора утилизации  
отходов, деятельность по ликвидации загрязнений



**11,8** млрд  
рублей **+13,6%**

Забор, очистка и распределение воды



**7,5** млрд  
рублей **+25,6%**

Сбор и обработка сточных вод



**18,4** млрд  
рублей **+28,9%**

Сбор, обработка и утилизация отходов; обработка вторичного сырья