



УПРАВЛЕНИЕ ФЕДЕРАЛЬНОЙ
СЛУЖБЫ ГОСУДАРСТВЕННОЙ
СТАТИСТИКИ ПО КРАСНОДАРСКОМУ
КРАЮ И РЕСПУБЛИКЕ АДЫГЕЯ

ИНДЕКСЫ ПРОМЫШЛЕННОГО ПРОИЗВОДСТВА

оперативные данные, ноябрь 2025 г.

12.01.2026

Краснодарский край

СОДЕРЖАНИЕ

Индексы промышленного производства	3
Отгружено товаров собственного производства, выполнено работ и услуг собственными силами по видам промышленной деятельности (в действующих ценах)	11

1

**Индексы промышленного
производства**

ИНДЕКСЫ ПРОМЫШЛЕННОГО ПРОИЗВОДСТВА

в % к соответствующему месяцу предыдущего года

КРАСНОДАРСТАТ

ноябрь 2025 г.

ИПП

96,5

Водоснабжение;
водоотведение, организация
сбора и утилизации отходов,
деятельность по ликвидации
загрязнений

100,3

Обрабатывающие производства

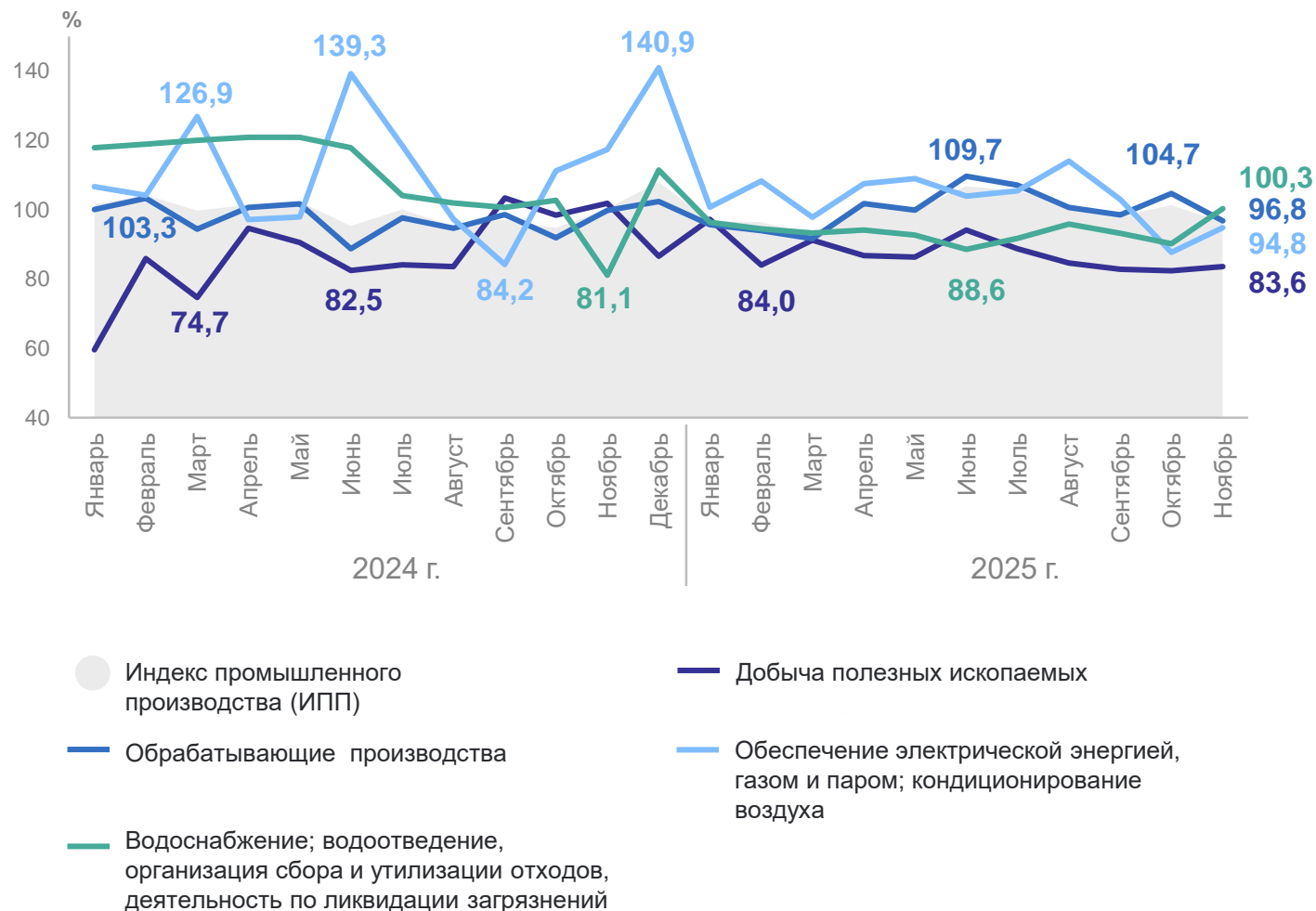
96,8

Обеспечение электрической
энергией, газом и паром;
кондиционирование воздуха

94,8

Добыча полезных ископаемых

83,6



ИНДЕКСЫ ПРОМЫШЛЕННОГО ПРОИЗВОДСТВА

в % к предыдущему месяцу

КРАСНОДАРСТАТ

ноябрь 2025 г.

ИПП

93,0

Обеспечение электрической энергией, газом и паром; кондиционирование воздуха

125,7

Водоснабжение; водоотведение, организация сбора и утилизации отходов, деятельность по ликвидации загрязнений

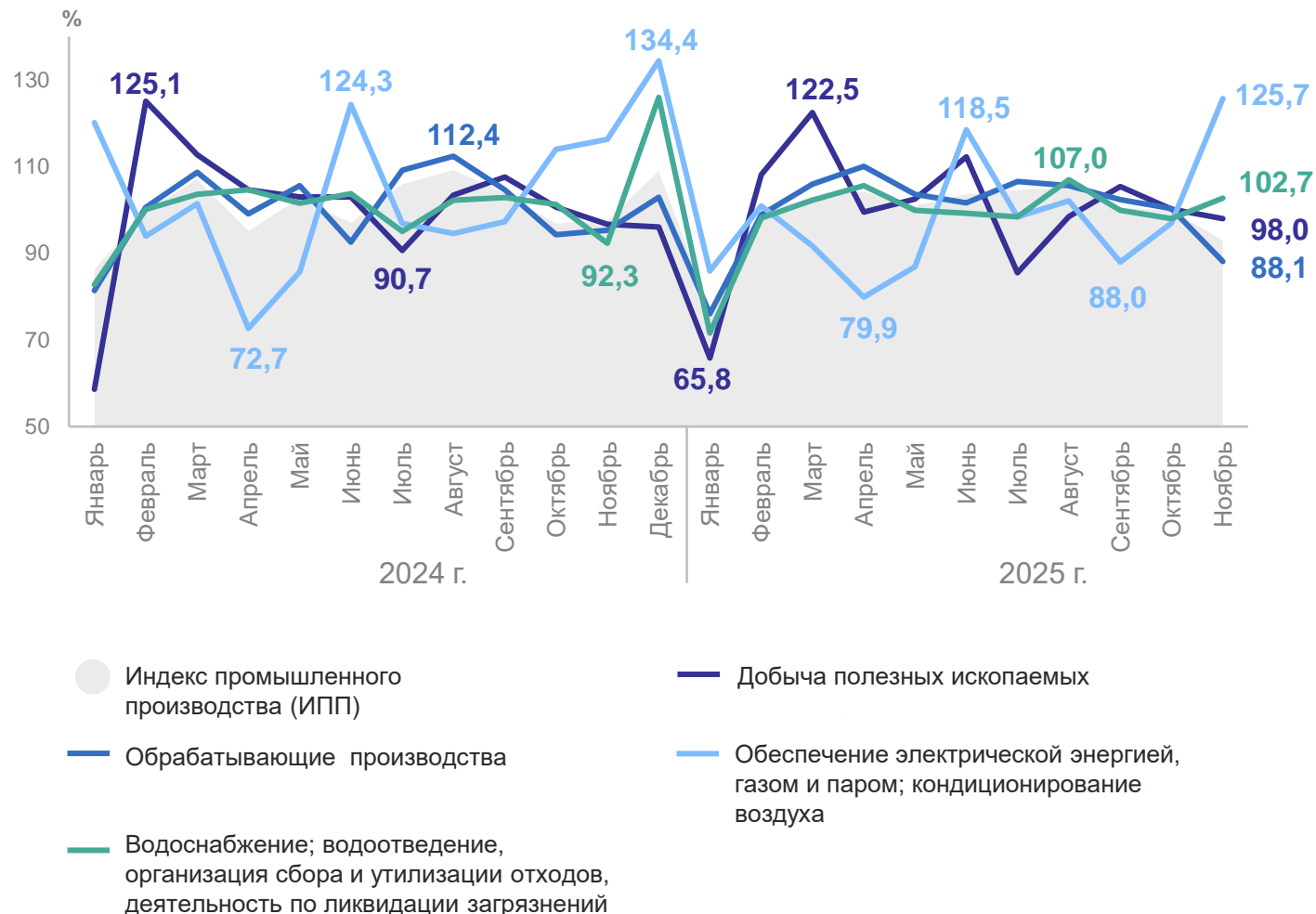
102,7

Добыча полезных ископаемых

98,0

Обрабатывающие производства

88,1



ИНДЕКСЫ ПРОМЫШЛЕННОГО ПРОИЗВОДСТВА

в % к соответствующему периоду предыдущего года

КРАСНОДАРСТАТ

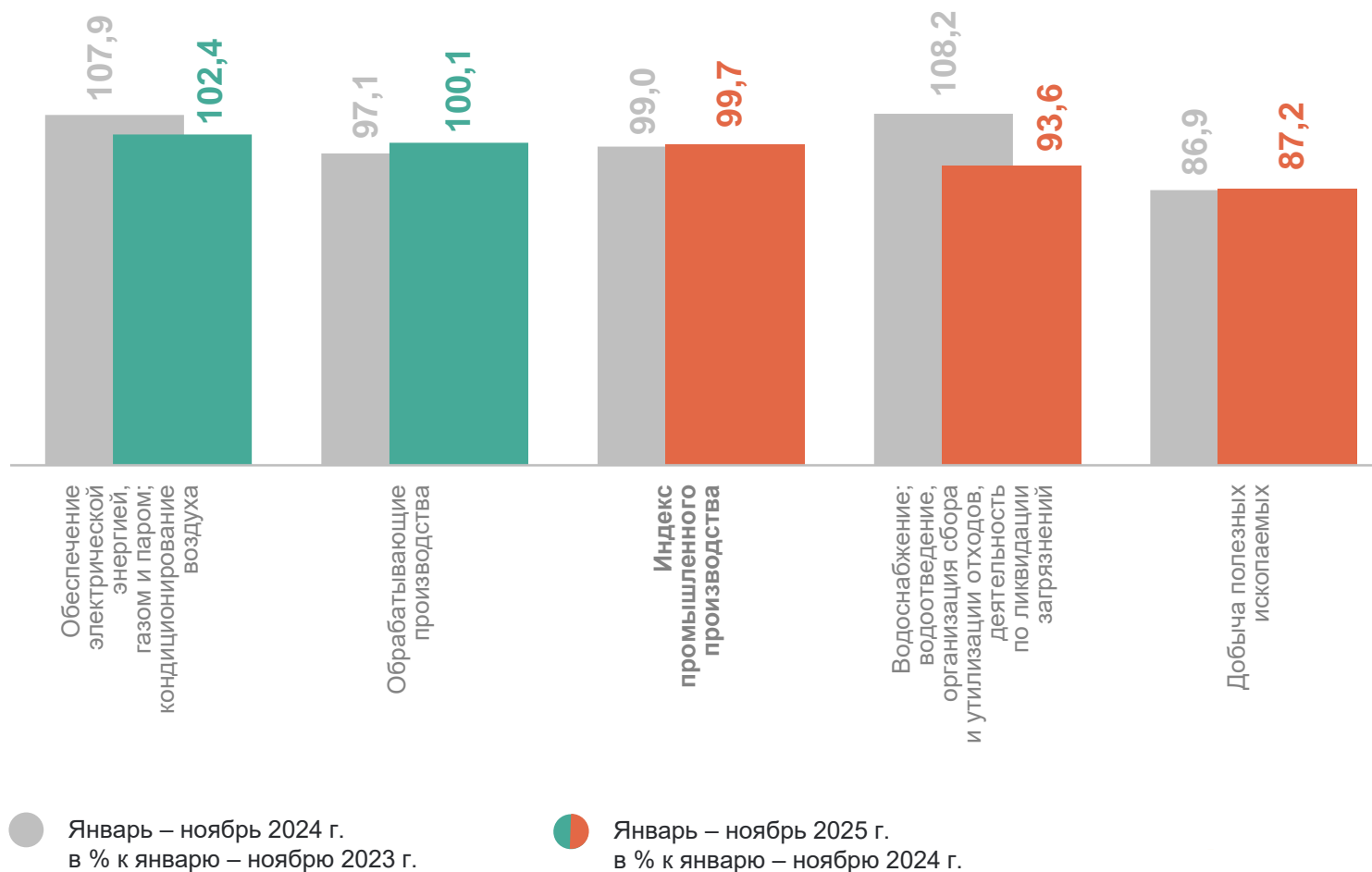
январь – ноябрь 2025 г.

Российская Федерация

100,8

Южный
федеральный округ

97,5



ДОБЫЧА ПОЛЕЗНЫХ ИСКОПАЕМЫХ

в % к соответствующему периоду предыдущего года

КРАСНОДАРСТАТ

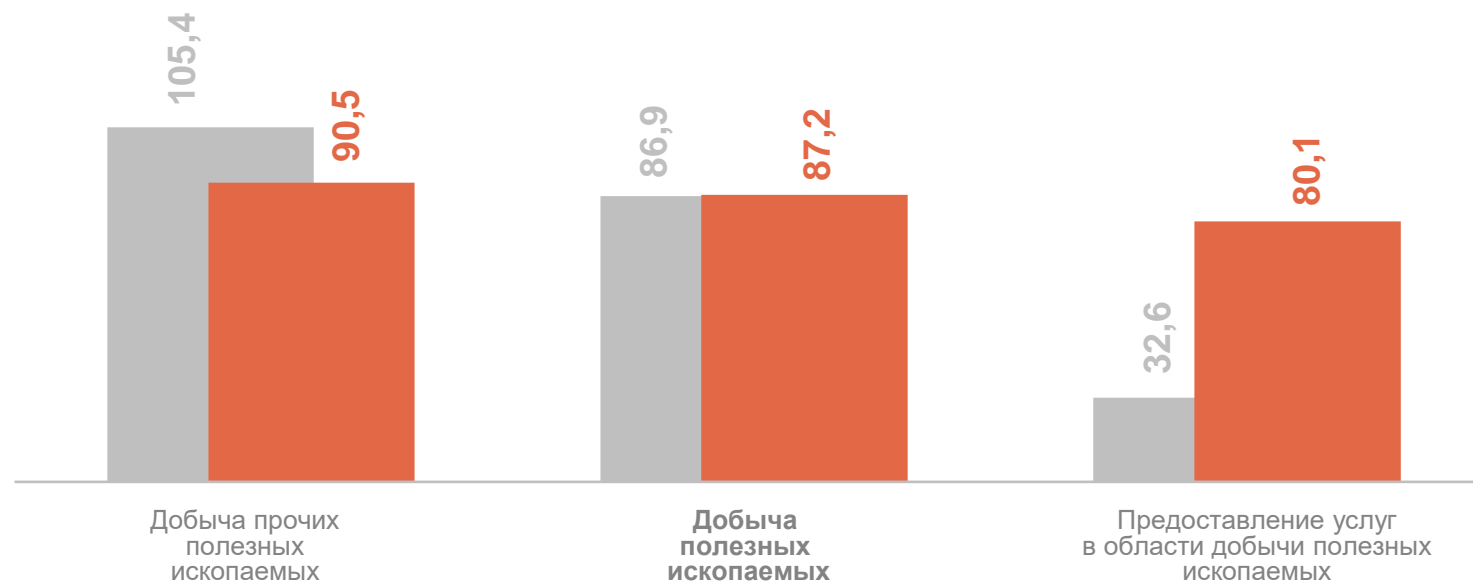
январь – ноябрь 2025 г.

Российская Федерация

98,5

Южный
федеральный округ

95,7



● Январь – ноябрь 2024 г.
в % к январю – ноябрю 2023 г.

● Январь – ноябрь 2025 г.
в % к январю – ноябрю 2024 г.

ОБРАБАТЫВАЮЩИЕ ПРОИЗВОДСТВА

в % к соответствующему периоду предыдущего года

КРАСНОДАРСТАТ

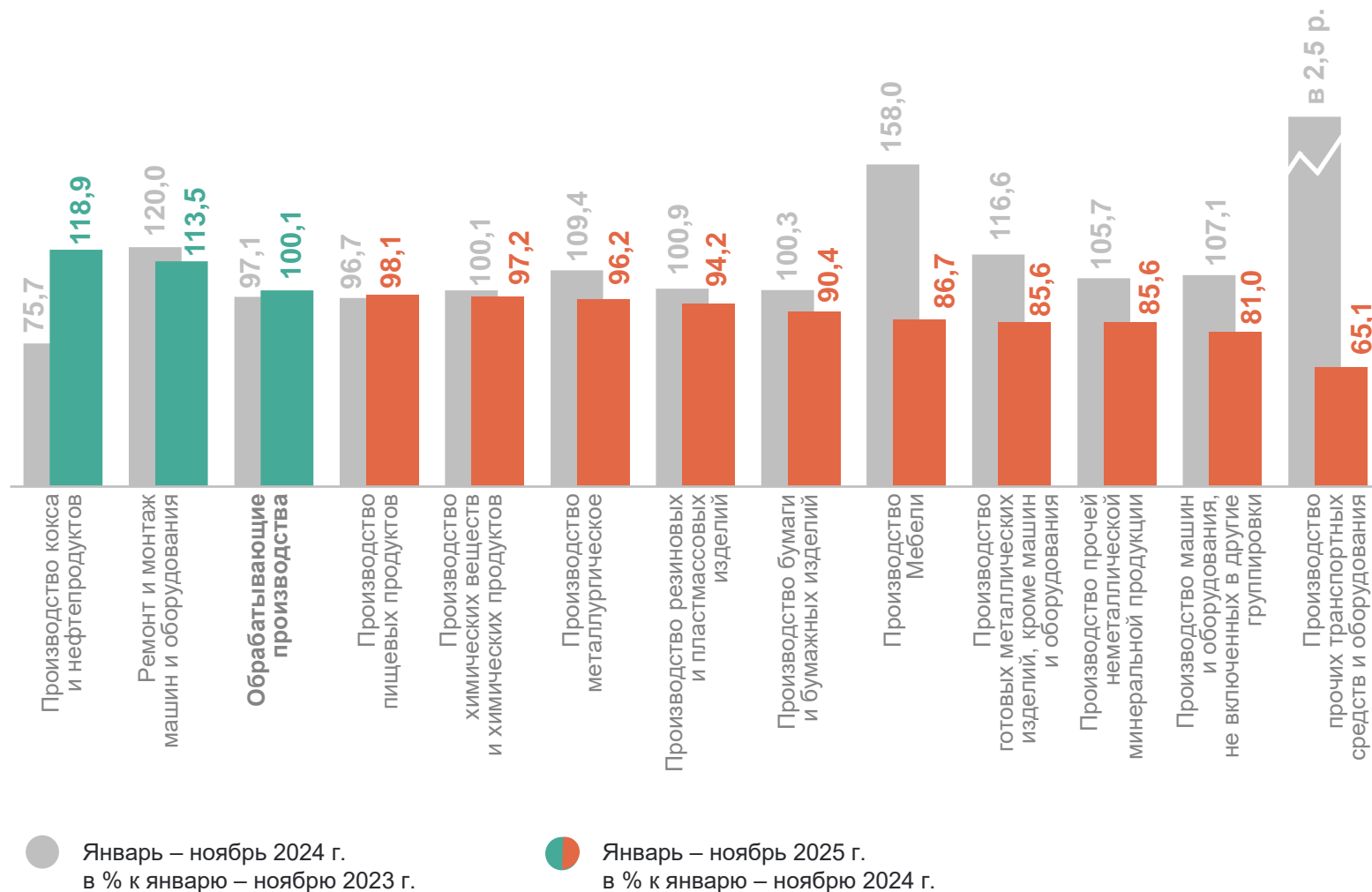
январь – ноябрь 2025 г.

Российская Федерация

102,6

Южный
федеральный округ

97,8



ОБЕСПЕЧЕНИЕ ЭЛЕКТРИЧЕСКОЙ ЭНЕРГИЕЙ, ГАЗОМ И ПАРОМ; КОНДИЦИОНИРОВАНИЕ ВОЗДУХА

КРАСНОДАРСТАТ

в % к соответствующему периоду предыдущего года

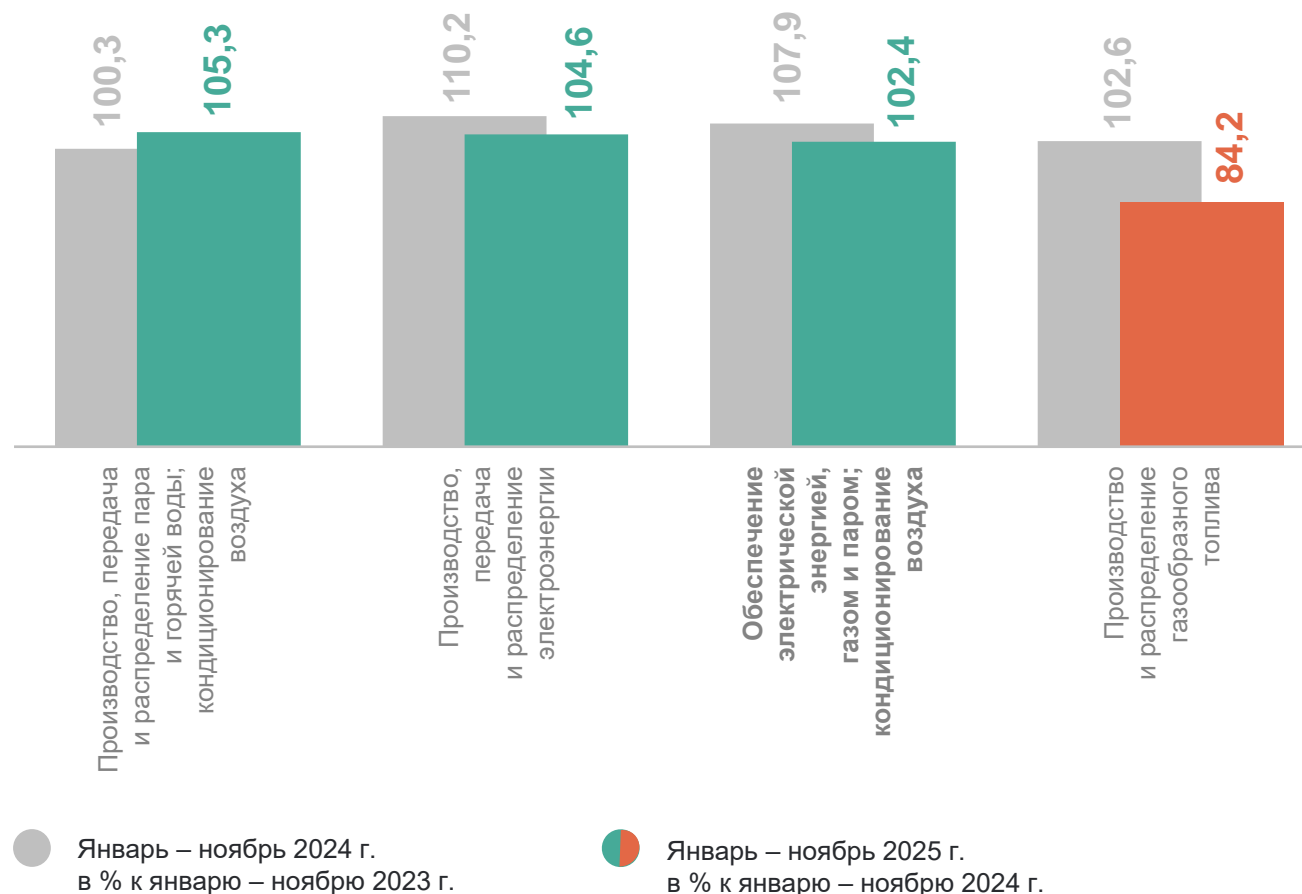
январь – ноябрь 2025 г.

Российская Федерация

98,3

Южный
федеральный округ

100,9



ВОДОСНАБЖЕНИЕ; ВОДООТВЕДЕНИЕ, ОРГАНИЗАЦИЯ СБОРА И УТИЛИЗАЦИИ ОТХОДОВ, ДЕЯТЕЛЬНОСТЬ ПО ЛИКВИДАЦИИ ЗАГРЯЗНЕНИЙ

в % к соответствующему периоду предыдущего года

КРАСНОДАРСТАТ

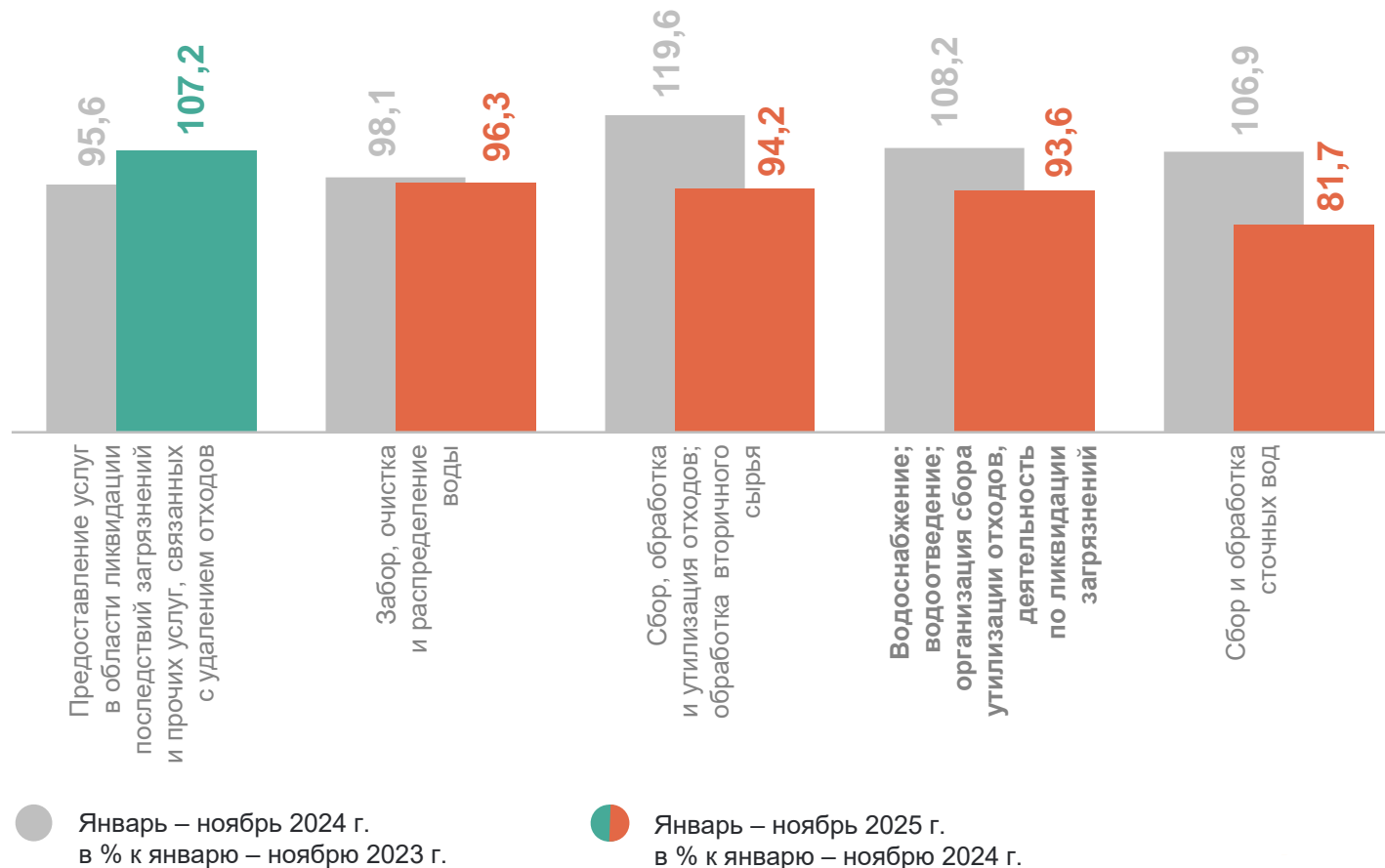
январь – ноябрь 2025 г.

Российская Федерация

96,6

Южный федеральный округ

91,3



2

Отгружено товаров собственного производства, выполнено работ и услуг собственными силами по видам промышленной деятельности (в действующих ценах)

ОТГРУЖЕНО ТОВАРОВ СОБСТВЕННОГО ПРОИЗВОДСТВА, ВЫПОЛНЕННЫХ РАБОТ И УСЛУГ СОБСТВЕННЫМИ СИЛАМИ

КРАСНОДАРСТАТ

в %

январь – ноябрь 2025 г.
к январю – ноябрю 2024 г.

Обеспечение электрической энергией,
газом и паром; кондиционирование
воздуха **120,3**

Водоснабжение; водоотведение,
организация сбора
и утилизации отходов,
деятельность по ликвидации
загрязнений **109,0**

Обрабатывающие производства **104,5**

Добыча полезных ископаемых **79,1**

Структура отгрузки по видам деятельности,
январь – ноябрь 2025 г.



- Обрабатывающие производства
- Обеспечение электрической энергией, газом и паром; кондиционирование воздуха
- Водоснабжение; водоотведение, организация сбора и утилизации отходов, деятельность по ликвидации загрязнений
- Добыча полезных ископаемых

ИЗМЕНЕНИЕ ОТГРУЗКИ ТОВАРОВ СОБСТВЕННОГО ПРОИЗВОДСТВА, ВЫПОЛНЕННЫХ РАБОТ И УСЛУГ СОБСТВЕННЫМИ СИЛАМИ

январь – ноябрь 2025 г. в % к январю – ноябрю 2024 г.

КРАСНОДАРСТАТ



Добыча полезных ископаемых

Добыча прочих
полезных ископаемых

-9,4↓

Предоставление услуг
в области добычи
полезных ископаемых

-14,3↓

Добыча нефти и природного газа

-25,2↓



Обработывающие производства

Производство пищевых продуктов

8,3↑

Производство кокса и нефтепродуктов

3,7↑

Производство металлургическое

-10,2↓

● Увеличение

● Снижение

отгружено товаров собственного производства, выполнено работ и услуг собственными силами по видам промышленной деятельности
(в действующих ценах)

ИЗМЕНЕНИЕ ОТГРУЗКИ ТОВАРОВ СОБСТВЕННОГО ПРОИЗВОДСТВА, ВЫПОЛНЕННЫХ РАБОТ И УСЛУГ СОБСТВЕННЫМИ СИЛАМИ

январь – ноябрь 2025 г. в % к январю – ноябрю 2024 г.

КРАСНОДАРСТАТ



Обеспечение электрической энергией, газом и паром; кондиционирование воздуха

Производство, передача и распределение пара и горячей воды; кондиционирование воздуха

23,0↑

Производство, передача и распределение электроэнергии

21,3↑

Производство и распределение газообразного топлива

-4,2↓

● Увеличение

● Снижение



Водоснабжение; водоотведение; организация сбора утилизации отходов, деятельность по ликвидации загрязнений

Сбор, обработка и утилизация отходов; обработка вторичного сырья

12,0↑

Забор, очистка и распределение воды

10,7↑

Сбор и обработка сточных вод

-0,03↓