



УПРАВЛЕНИЕ ФЕДЕРАЛЬНОЙ СЛУЖБЫ
ГОСУДАРСТВЕННОЙ СТАТИСТИКИ
ПО КРАСНОДАРСКОМУ КРАЮ
И РЕСПУБЛИКЕ АДЫГЕЯ

ОПЕРАТИВНЫЕ ДАННЫЕ ПО ИНДЕКСУ ПРОМЫШЛЕННОГО ПРОИЗВОДСТВА

в ноябре 2022 года



ФЕДЕРАЛЬНАЯ СЛУЖБА
ГОСУДАРСТВЕННОЙ СТАТИСТИКИ

Оперативные данные по индексу промышленного производства

В Краснодарском крае

в ноябре 2022 года

- 01 ИНДЕКС ПРОМЫШЛЕННОГО ПРОИЗВОДСТВА
- 02 ДОБЫЧА ПОЛЕЗНЫХ ИСКОПАЕМЫХ
- 03 ОБРАБАТЫВАЮЩИЕ ПРОИЗВОДСТВА
- 04 ОБЕСПЕЧЕНИЕ ЭЛЕКТРИЧЕСКОЙ ЭНЕРГИЕЙ, ГАЗОМ И ПАРОМ
- 05 ВОДОСНАБЖЕНИЕ, ВОДООТВЕДЕНИЕ, УТИЛИЗАЦИЯ ОТХОДОВ





ИНДЕКСЫ ПРОМЫШЛЕННОГО ПРОИЗВОДСТВА

КРАСНОДАРСКИЙ КРАЙ

НОЯБРЬ 2022 г. В % К НОЯБРЮ 2021 г.




ИПП

105,8



Обрабатывающие производства

111,7



Обеспечение электрической энергией, газом и паром; кондиционирование воздуха

87,6



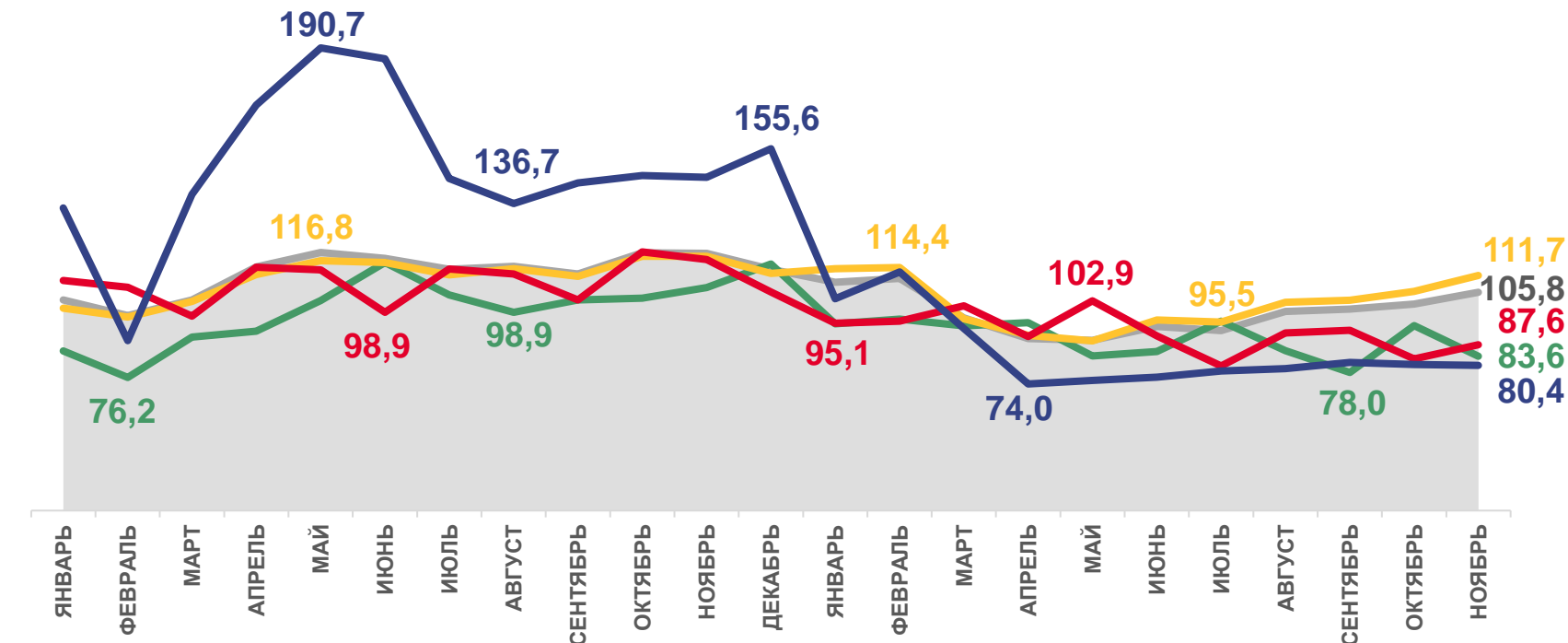
Добыча полезных ископаемых

83,6



Водоснабжение; водоотведение, организация сбора и утилизации отходов, деятельность по ликвидации загрязнений

80,4



Индекс промышленного производства (ИПП)



Обеспечение электрической энергией, газом и паром; кондиционирование воздуха



Обрабатывающие производства



Водоснабжение; водоотведение, организация сбора и утилизации отходов, деятельность по ликвидации загрязнений



Добыча полезных ископаемых

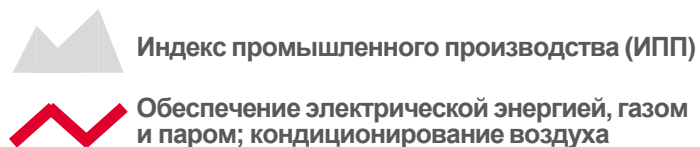
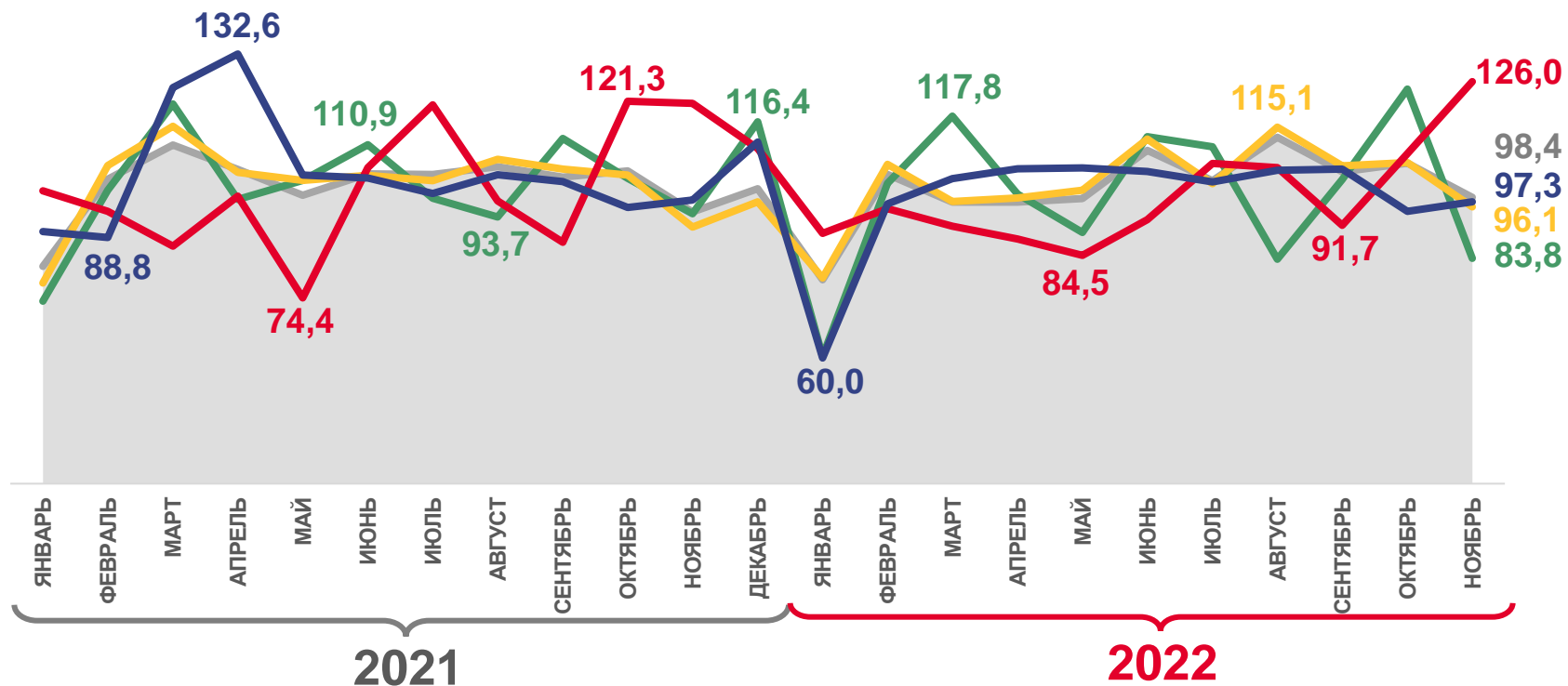
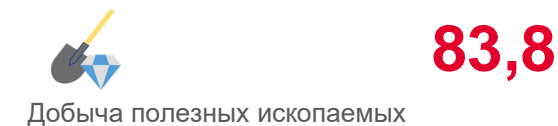

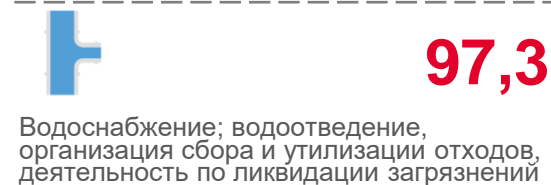
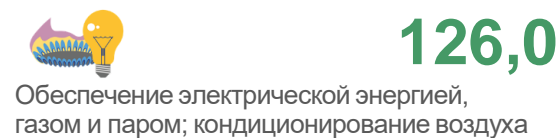





ИНДЕКСЫ ПРОМЫШЛЕННОГО ПРОИЗВОДСТВА

КРАСНОДАРСКИЙ КРАЙ

НОЯБРЬ 2022 г. В % К ОКТЯБРЮ 2022 г.

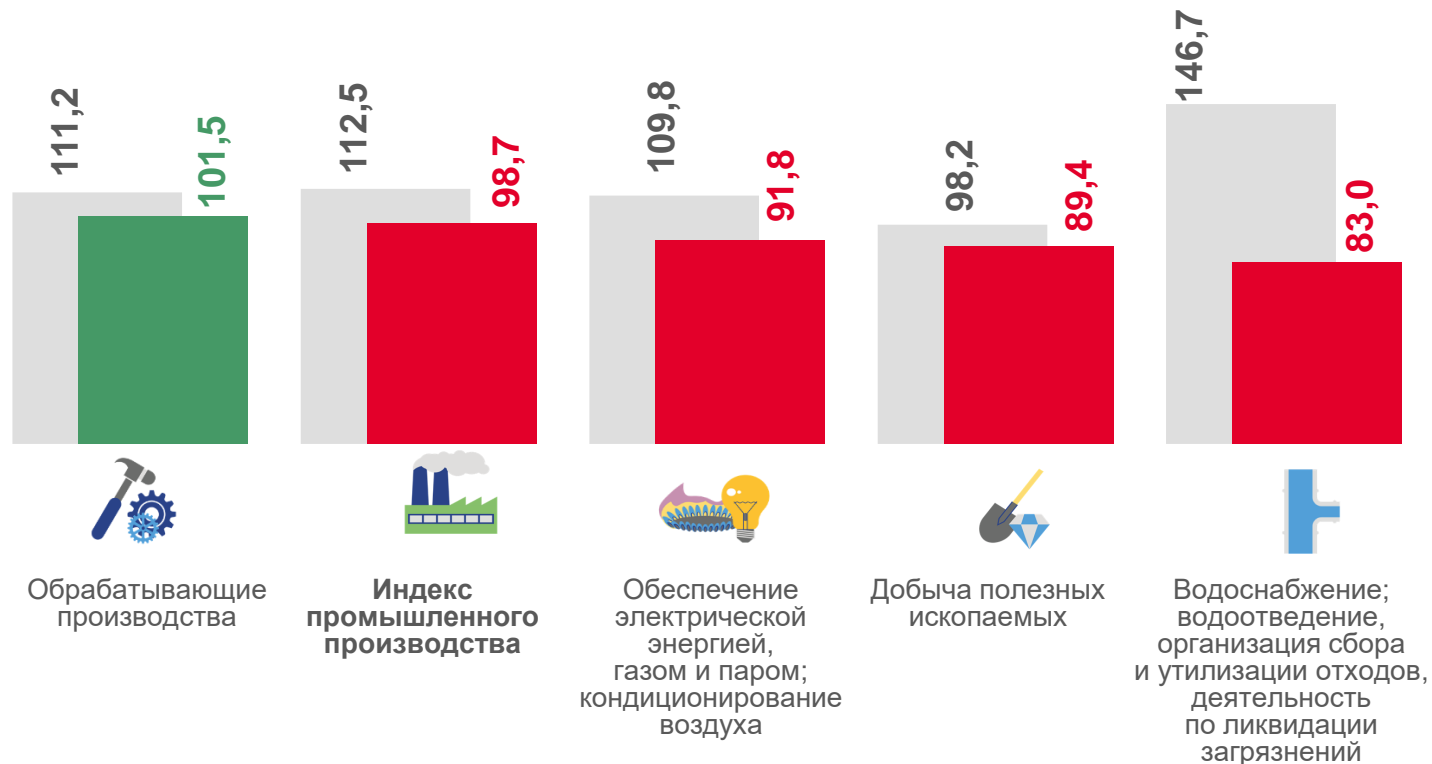
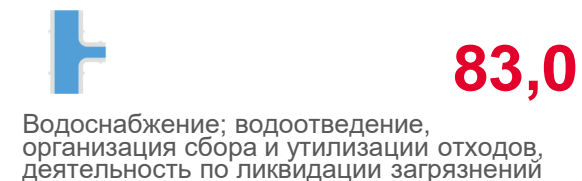
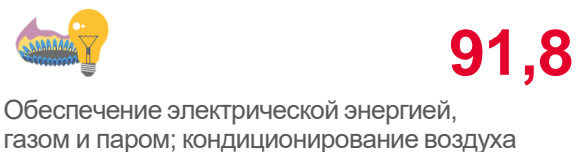
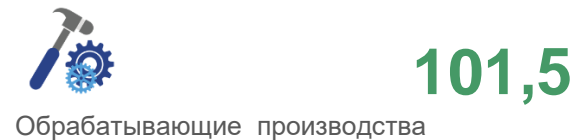
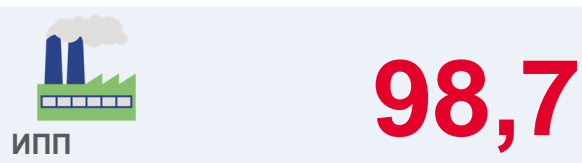




ИНДЕКСЫ ПРОМЫШЛЕННОГО ПРОИЗВОДСТВА

КРАСНОДАРСКИЙ КРАЙ

ЯНВАРЬ-НОЯБРЬ 2022 г.
В % К ЯНВАРЮ-НОЯБРЮ 2021 г.



■ январь-ноябрь 2021 г. в % к январю-ноябрю 2020 г.

■ январь-ноябрь 2022 г. в % к январю-ноябрю 2021 г.

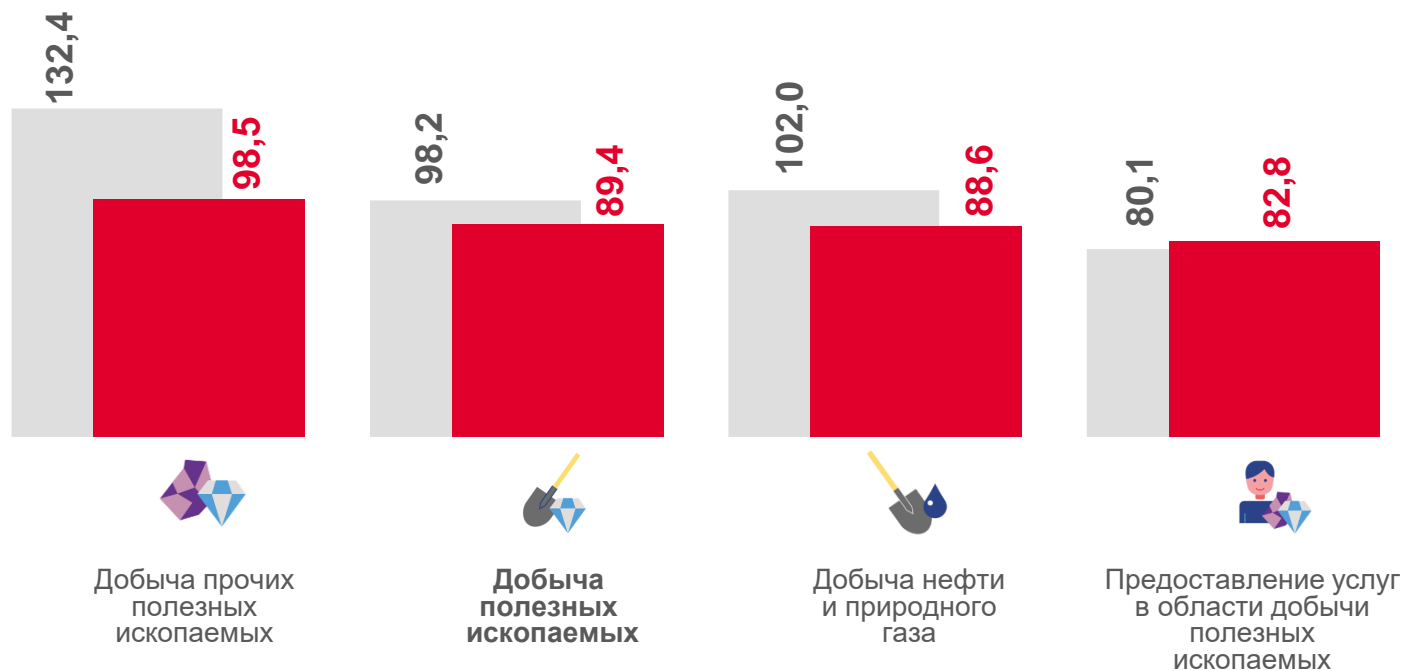

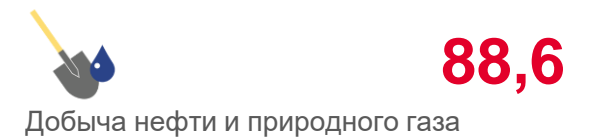
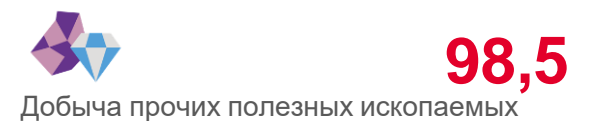





ИНДЕКСЫ ПРОИЗВОДСТВА ПО ДОБЫЧЕ ПОЛЕЗНЫХ ИСКОПАЕМЫХ

КРАСНОДАРСКИЙ КРАЙ

ЯНВАРЬ-НОЯБРЬ 2022 г.
В % К ЯНВАРЮ-НОЯБРЮ 2021 г.



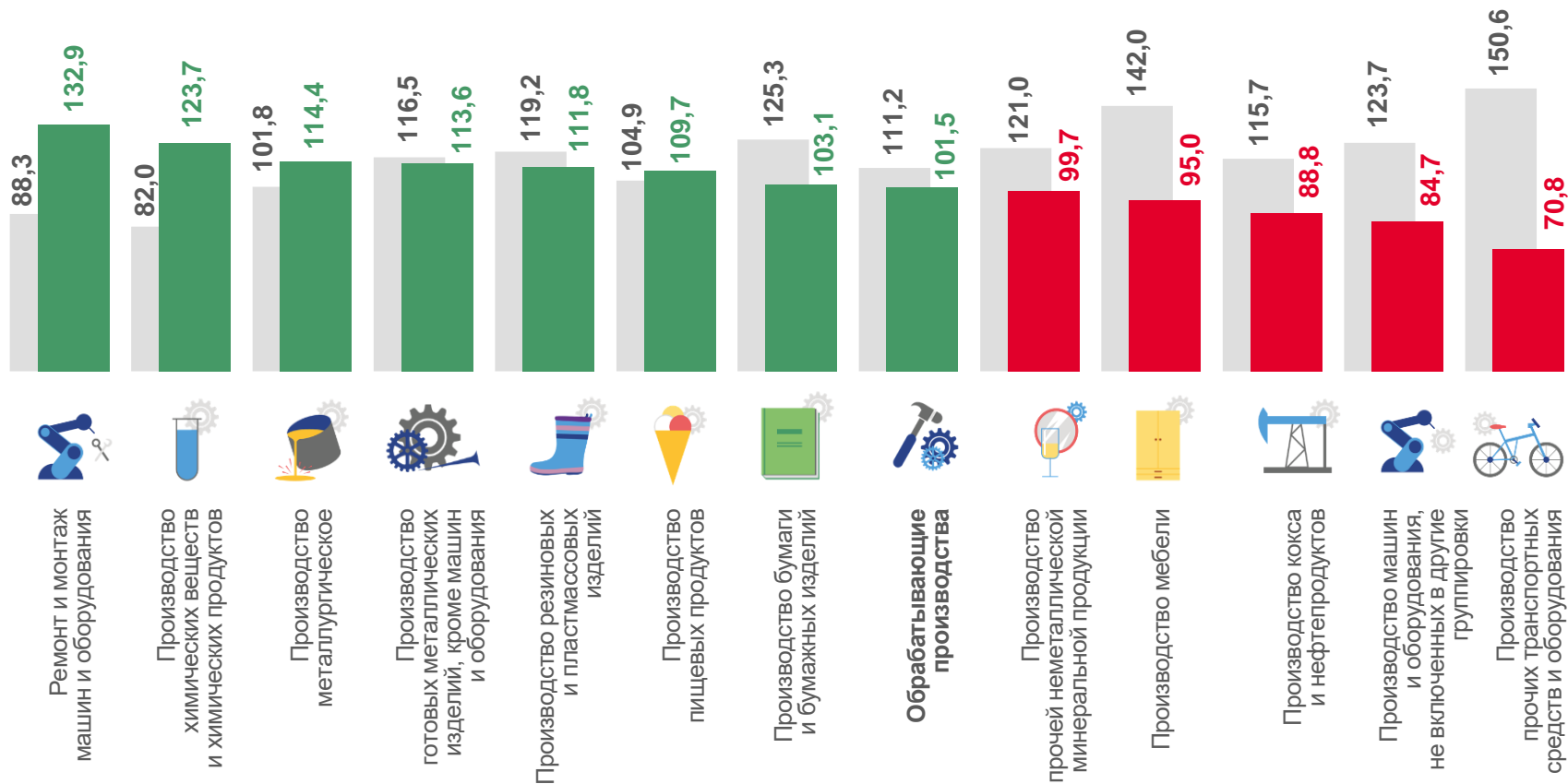
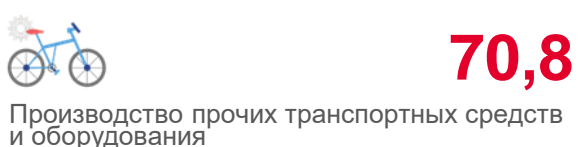
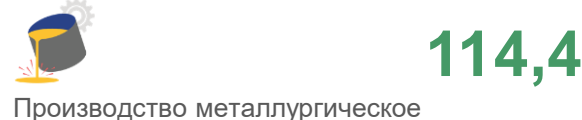


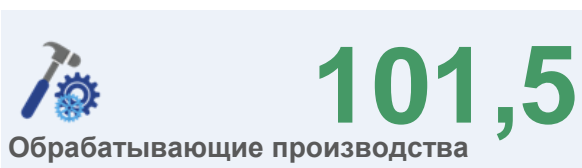
■ январь-ноябрь 2021 г. в % к январю-ноябрю 2020 г.
■ январь-ноябрь 2022 г. в % к январю-ноябрю 2021 г.






ИНДЕКСЫ ПРОИЗВОДСТВА ПО ОСНОВНЫМ ВИДАМ ОБРАБАТЫВАЮЩИХ ПРОИЗВОДСТВ КРАСНОДАРСКИЙ КРАЙ

ЯНВАРЬ-НОЯБРЬ 2022 г.
В % К ЯНВАРЮ-НОЯБРЮ 2021 г.



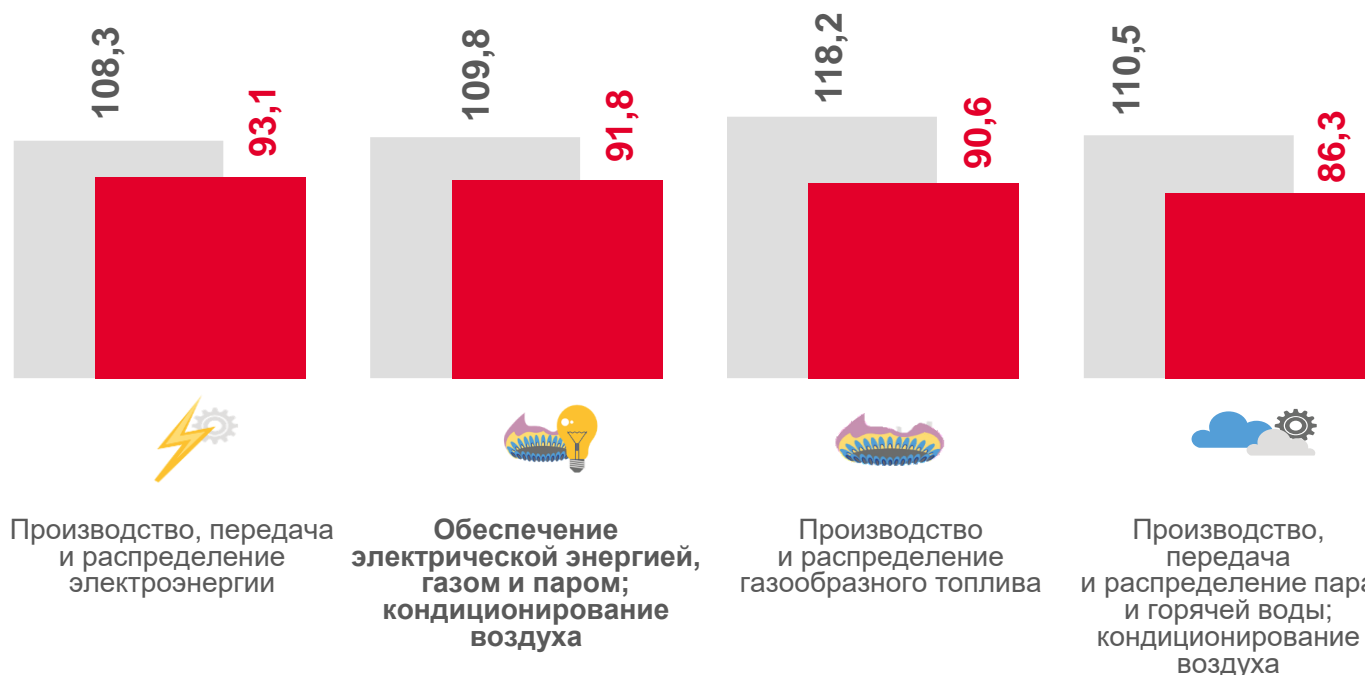
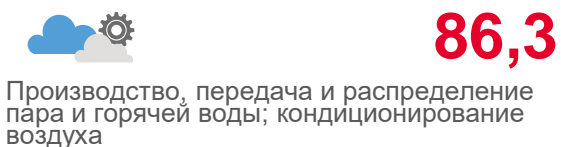
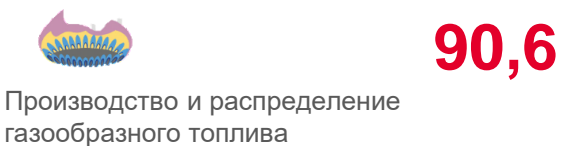
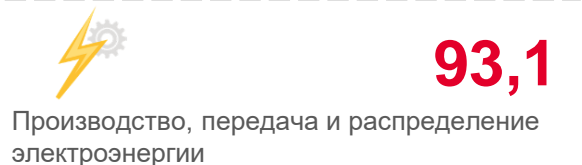
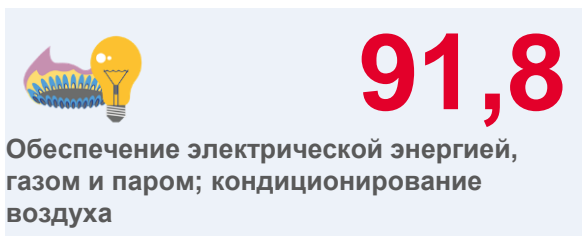
■ январь-ноябрь 2021 г. в % к январю-ноябрю 2020 г. ■ январь-ноябрь 2022 г. в % к январю-ноябрю 2021 г.





ИНДЕКСЫ ПРОИЗВОДСТВА ПО ОБЕСПЕЧЕНИЮ ЭЛЕКТРИЧЕСКОЙ ЭНЕРГИЕЙ, ГАЗОМ И ПАРОМ; КОНДИЦИОНИРОВАНИЮ ВОЗДУХА КРАСНОДАРСКИЙ КРАЙ

ЯНВАРЬ-НОЯБРЬ 2022 г.
В % К ЯНВАРЮ-НОЯБРЮ 2021 г.



■ январь-ноябрь 2021 г. в % к январю-ноябрю 2020 г.
■ январь-ноябрь 2022 г. в % к январю-ноябрю 2021 г.



ИНДЕКСЫ ПРОИЗВОДСТВА ПО ВОДОСНАБЖЕНИЮ; ВОДООТВЕДЕНИЮ, ОРГАНИЗАЦИИ СБОРА И УТИЛИЗАЦИИ ОТХОДОВ, ДЕЯТЕЛЬНОСТИ ПО ЛИКВИДАЦИИ ЗАГРЯЗНЕНИЙ

КРАСНОДАРСКИЙ КРАЙ

ЯНВАРЬ-НОЯБРЬ 2022 г.
В % К ЯНВАРЮ-НОЯБРЮ 2021 г.

83,0

Водоснабжение; водоотведение;
организация сбора утилизации отходов,
деятельность по ликвидации загрязнений



104,1

Сбор, обработка и утилизация отходов;
обработка вторичного сырья



97,2

Сбор и обработка сточных вод



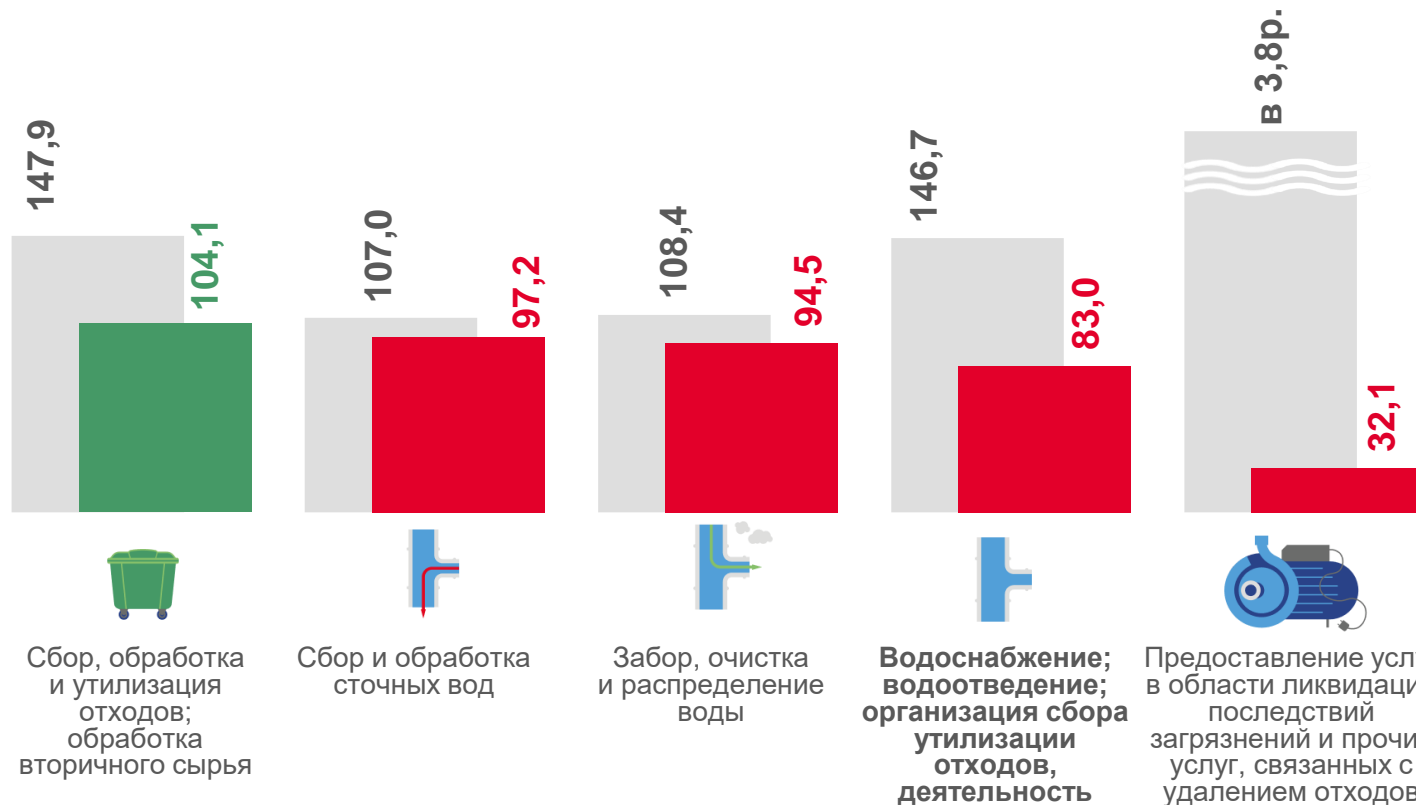
94,5

Забор, очистка и распределение воды



32,1

Предоставление услуг в области ликвидации
последствий загрязнений и прочих услуг,
связанных с удалением отходов



■ январь-ноябрь 2021 г. в % к январю-ноябрю 2020 г.

■ январь-ноябрь 2022 г. в % к январю-ноябрю 2021 г.





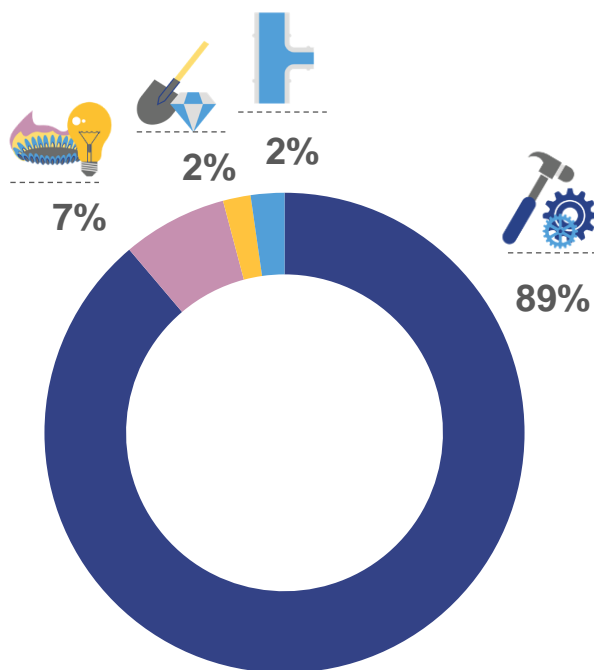
ОТГРУЖЕНО ТОВАРОВ СОБСТВЕННОГО ПРОИЗВОДСТВА, ВЫПОЛНЕНО РАБОТ И УСЛУГ СОБСТВЕННЫМИ СИЛАМИ ОРГАНИЗАЦИЯМИ ПРОМЫШЛЕННЫХ ВИДОВ ДЕЯТЕЛЬНОСТИ КРАСНОДАРСКИЙ КРАЙ



Промышленное производство

ЯНВАРЬ-
НОЯБРЬ 2022 г.

изменение
к предыдущему
году



1 338,8 млрд руб.

+17,6%

Обрабатывающие производства



106,5 млрд руб.

-0,9%

Обеспечение электрической энергией, газом и паром; кондиционирование воздуха



34,1 млрд руб.

+7,2%

Водоснабжение; водоотведение, организация сбора и утилизации отходов, деятельность по ликвидации загрязнений



28,1 млрд руб.

+15,2%

Добыча полезных ископаемых





ОТГРУЖЕНО ТОВАРОВ СОБСТВЕННОГО ПРОИЗВОДСТВА, ВЫПОЛНЕНО РАБОТ И УСЛУГ СОБСТВЕННЫМИ СИЛАМИ

КРАСНОДАРСКИЙ КРАЙ

ЯНВАРЬ-
НОЯБРЬ 2022 г.

ИЗМЕНЕНИЕ
к предыдущему году



28,1 млрд
руб.

+15,2%

Добыча полезных ископаемых



10,8 млрд
руб.

+53,2%

Добыча нефти и природного газа



6,2 млрд
руб.

+44,9%

Добыча прочих полезных ископаемых



11,2 млрд
руб.

-14,9%

Предоставление услуг в области добычи полезных ископаемых

ЯНВАРЬ-
НОЯБРЬ 2022 г.

ИЗМЕНЕНИЕ
к предыдущему году



1 338,8 млрд
руб.

+17,6%

Обрабатывающие производства



491,1 млрд
руб.

+24,9%

Производство пищевых продуктов



370,7 млрд
руб.

+19,2%

Производство кокса и нефтепродуктов



118,1 млрд
руб.

-3,2%

Производство металлургическое





ОТГРУЖЕНО ТОВАРОВ СОБСТВЕННОГО ПРОИЗВОДСТВА, ВЫПОЛНЕНО РАБОТ И УСЛУГ СОБСТВЕННЫМИ СИЛАМИ

КРАСНОДАРСКИЙ КРАЙ

ЯНВАРЬ-
НОЯБРЬ 2022 г.

ИЗМЕНЕНИЕ
к предыдущему году



106,5 млрд
руб.

-0,9%

Обеспечение электрической энергией, газом и паром;
кондиционирование воздуха



86,1 млрд
руб.

+0,5%

Производство, передача и распределение электроэнергии



5,9 млрд
руб.

+11,6%

Производство и распределение газообразного топлива



14,5 млрд
руб.

-12,2%

Производство, передача и распределение пара и горячей воды;
кондиционирование воздуха

ЯНВАРЬ-
НОЯБРЬ 2022 г.

ИЗМЕНЕНИЕ
к предыдущему году



34,1 млрд
руб.

+7,2%

Водоснабжение; водоотведение; организация сбора утилизации
отходов, деятельность по ликвидации загрязнений



11,4 млрд
руб.

+6,3%

Забор, очистка и распределение воды



6,6 млрд
руб.

+7,3%

Сбор и обработка сточных вод



15,9 млрд
руб.

+7,7%

Сбор, обработка и утилизация отходов; обработка вторичного
сырья