



УПРАВЛЕНИЕ ФЕДЕРАЛЬНОЙ
СЛУЖБЫ ГОСУДАРСТВЕННОЙ
СТАТИСТИКИ ПО КРАСНОДАРСКОМУ
КРАЮ И РЕСПУБЛИКЕ АДЫГЕЯ

ОПЕРАТИВНЫЕ ДАННЫЕ ПРОМЫШЛЕННОГО ПРОИЗВОДСТВА

в ноябре 2023 года

10.01.2024

Краснодарский край

СОДЕРЖАНИЕ

Индексы промышленного производства	3
Отгружено товаров собственного производства, выполнено работ и услуг собственными силами по видам промышленной деятельности	11

1 Индексы промышленного производства

ИНДЕКСЫ ПРОМЫШЛЕННОГО ПРОИЗВОДСТВА

ноябрь 2023 г. в % к ноябрю 2022 г.

КРАСНОДАРСТАТ

ИПП

95,0

Водоснабжение;
водоотведение, организация
сбора и утилизации отходов,
деятельность по ликвидации
загрязнений

132,2

Обеспечение электрической
энергией, газом и паром;
кондиционирование воздуха

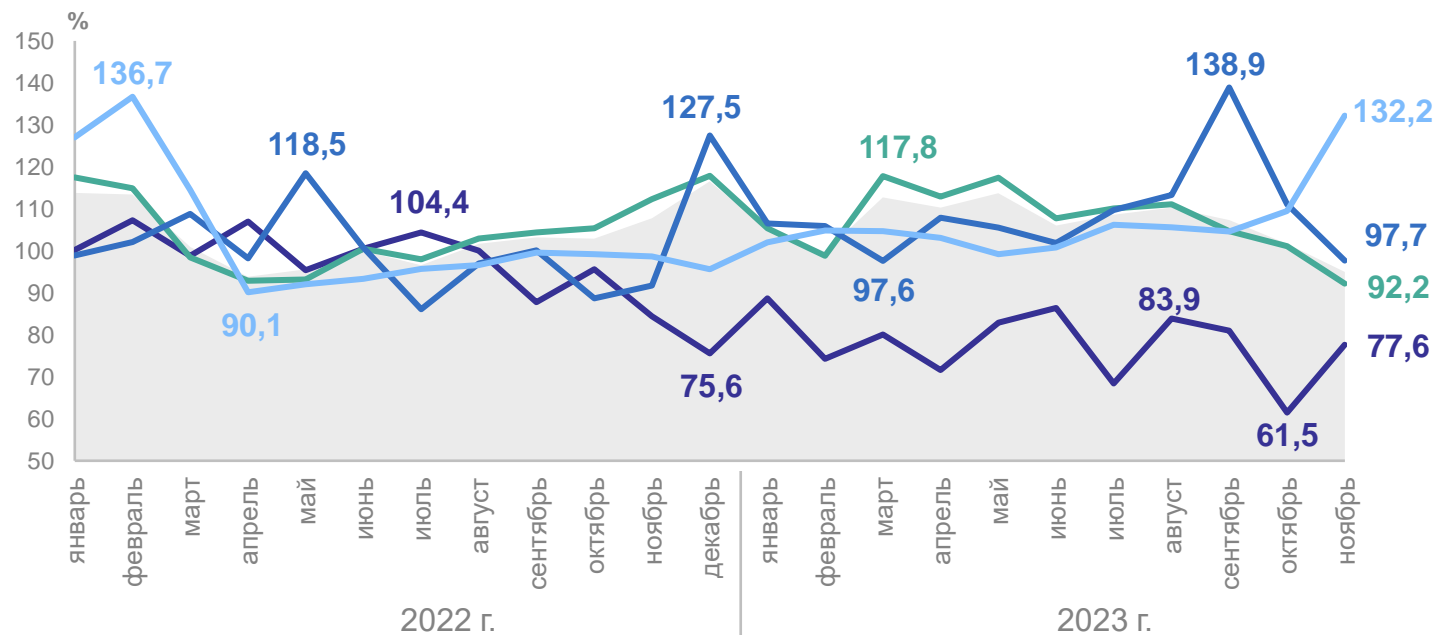
97,7

Обрабатывающие
производства

92,2

Добыча полезных
ископаемых

77,6



- Индекс промышленного производства (ИПП)
- Водоснабжение; водоотведение, организация сбора и утилизации отходов, деятельность по ликвидации загрязнений
- Обеспечение электрической энергией, газом и паром; кондиционирование воздуха
- Добыча полезных ископаемых
- Обрабатывающие производства

ИНДЕКСЫ ПРОМЫШЛЕННОГО ПРОИЗВОДСТВА

ноябрь 2023 г. в % к октябрю 2023 г.

КРАСНОДАРСТАТ

ИПП

92,6

Водоснабжение;
водоотведение, организация
сбора и утилизации отходов,
деятельность по ликвидации
загрязнений

117,3

Обеспечение электрической
энергией, газом и паром;
кондиционирование воздуха

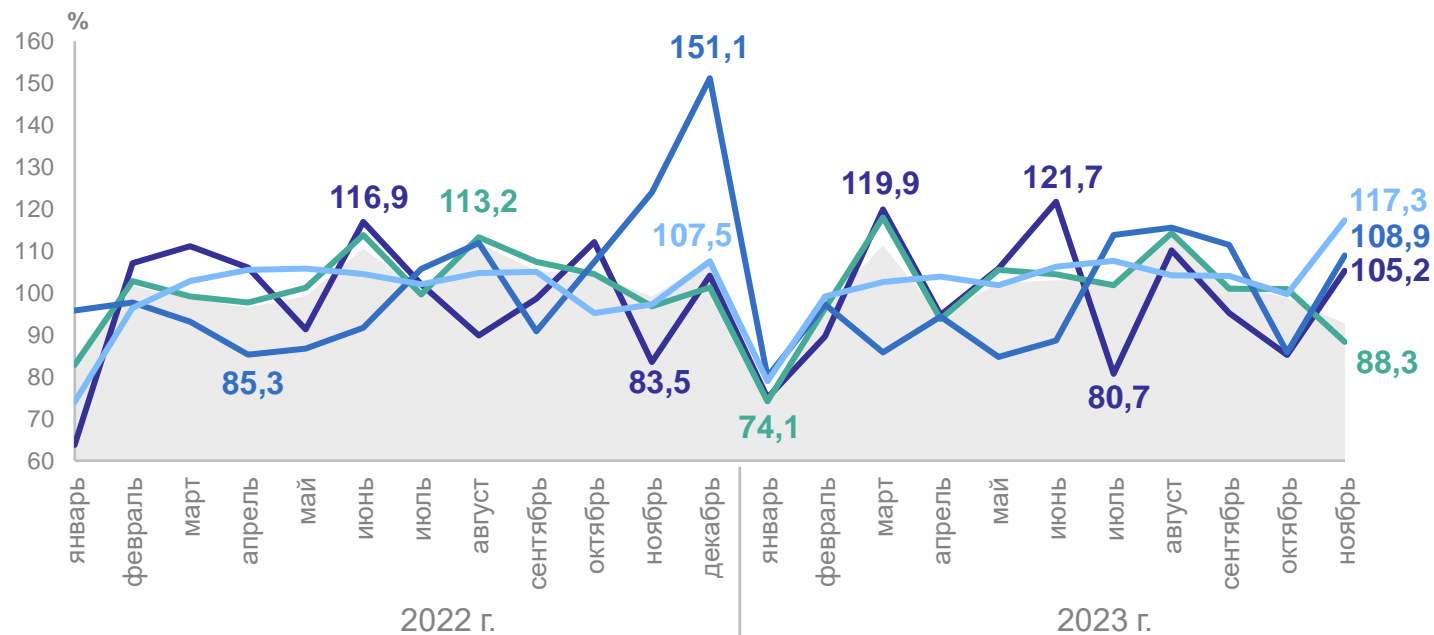
108,9

Добыча полезных
ископаемых

105,2

Обрабатывающие
производства

88,3



● Индекс промышленного производства (ИПП)

— Обеспечение электрической энергией, газом и паром; кондиционирование воздуха

— Обрабатывающие производства

— Водоснабжение; водоотведение, организация сбора и утилизации отходов, деятельность по ликвидации загрязнений

— Добыча полезных ископаемых

ИНДЕКСЫ ПРОМЫШЛЕННОГО ПРОИЗВОДСТВА

январь – ноябрь 2023 г. в % к январю – ноябрю 2022 г.

КРАСНОДАРСТАТ

106,1 ИПП

108,1

Обеспечение электрической энергией, газом и паром; кондиционирование воздуха

106,8

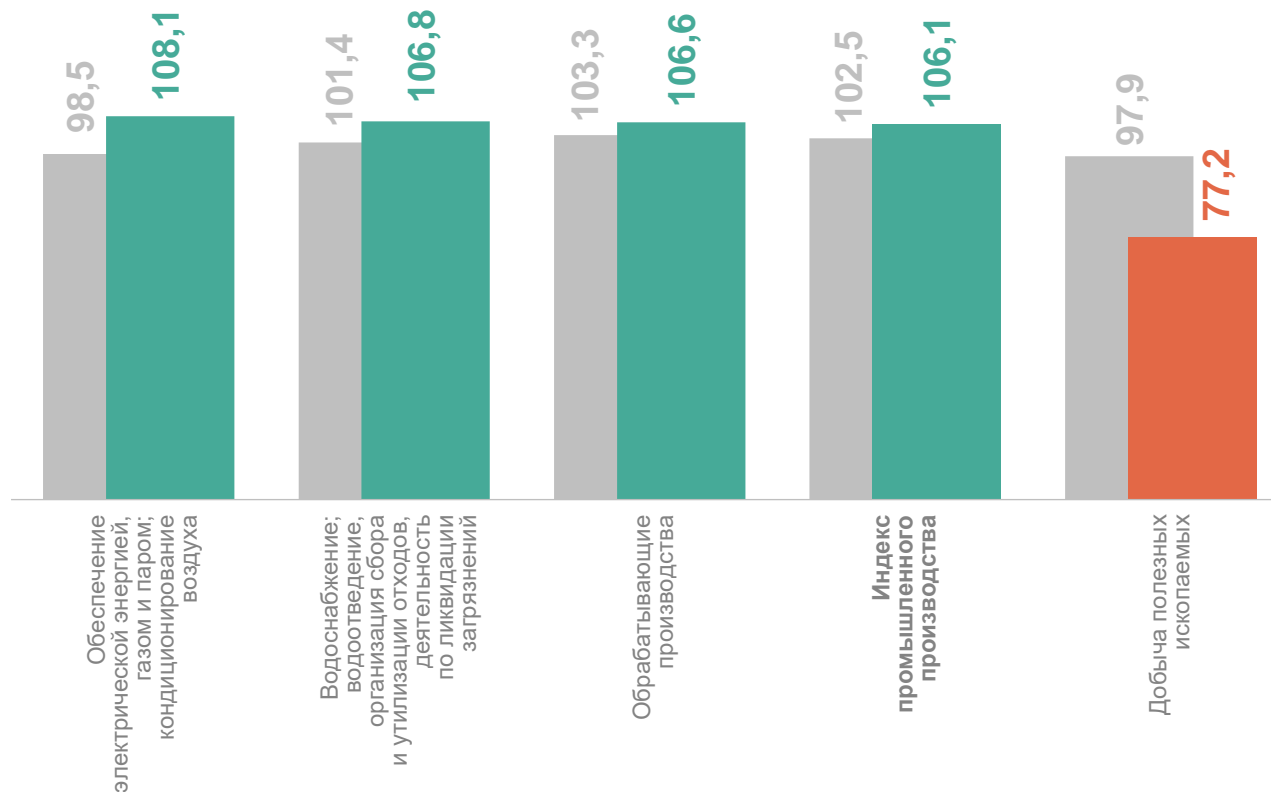
Водоснабжение; водоотведение, организация сбора и утилизации отходов, деятельность по ликвидации загрязнений

106,6

Обрабатывающие производства

77,2

Добыча полезных ископаемых



● Январь – ноябрь 2022 г.
в % к январю – ноябрю 2021 г.

● Январь – ноябрь 2023 г.
в % к январю – ноябрю 2022 г.

ИНДЕКСЫ ПРОИЗВОДСТВА ПО ДОБЫЧЕ ПОЛЕЗНЫХ ИСКОПАЕМЫХ

январь – ноябрь 2023 г. в % к январю – ноябрю 2022 г.

КРАСНОДАРСТАТ

77,2

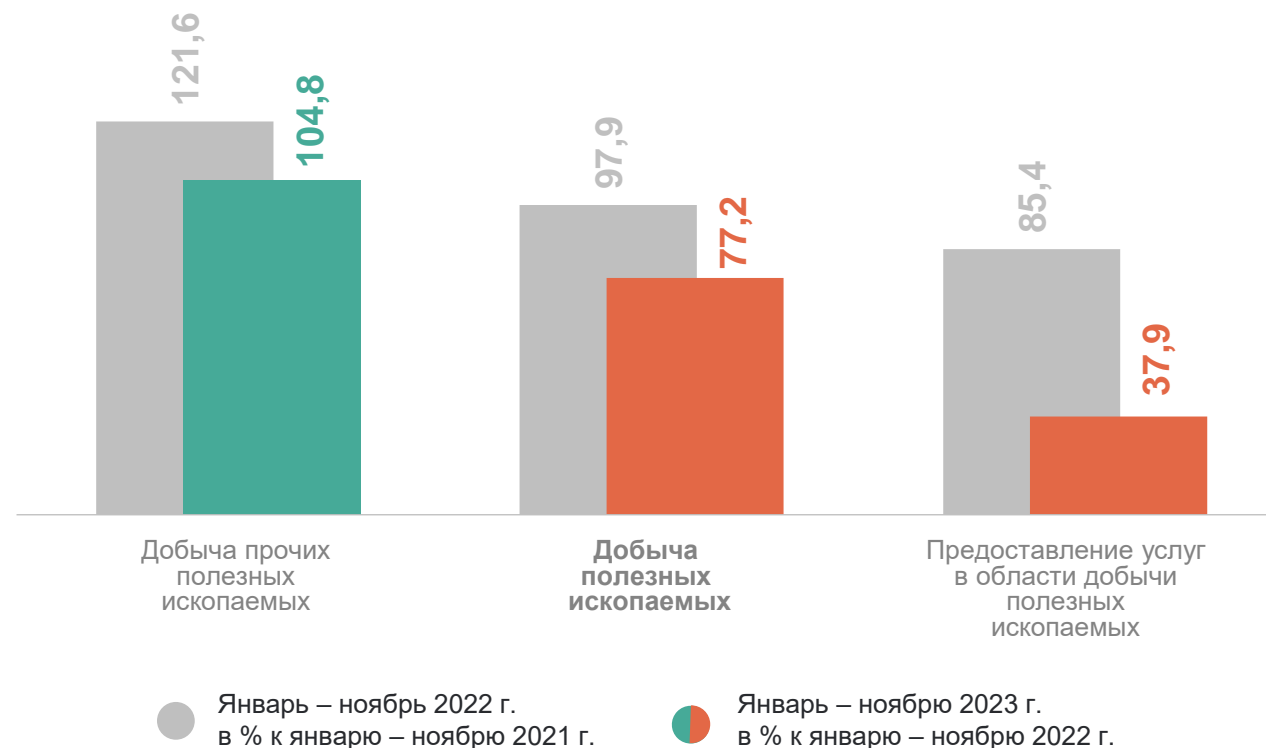
Добыча
полезных
ископаемых

104,8

Добыча прочих
полезных ископаемых

37,9

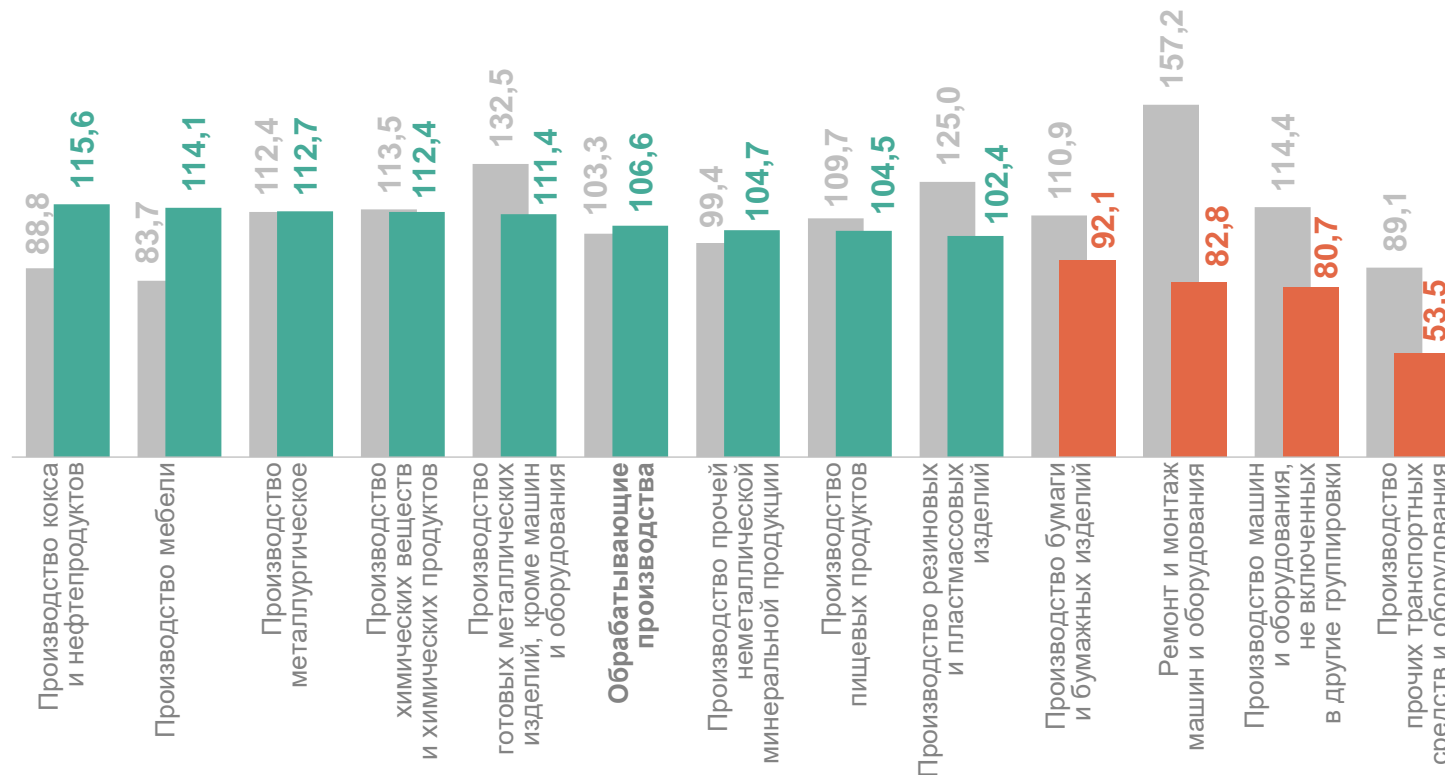
Предоставление услуг
в области добычи
полезных ископаемых



ИНДЕКСЫ ПРОИЗВОДСТВА ПО ОСНОВНЫМ ВИДАМ ОБРАБАТЫВАЮЩИХ ПРОИЗВОДСТВ

январь – ноябрь 2023 г. в % к январю – ноябрю 2022 г.

КРАСНОДАРСТАТ



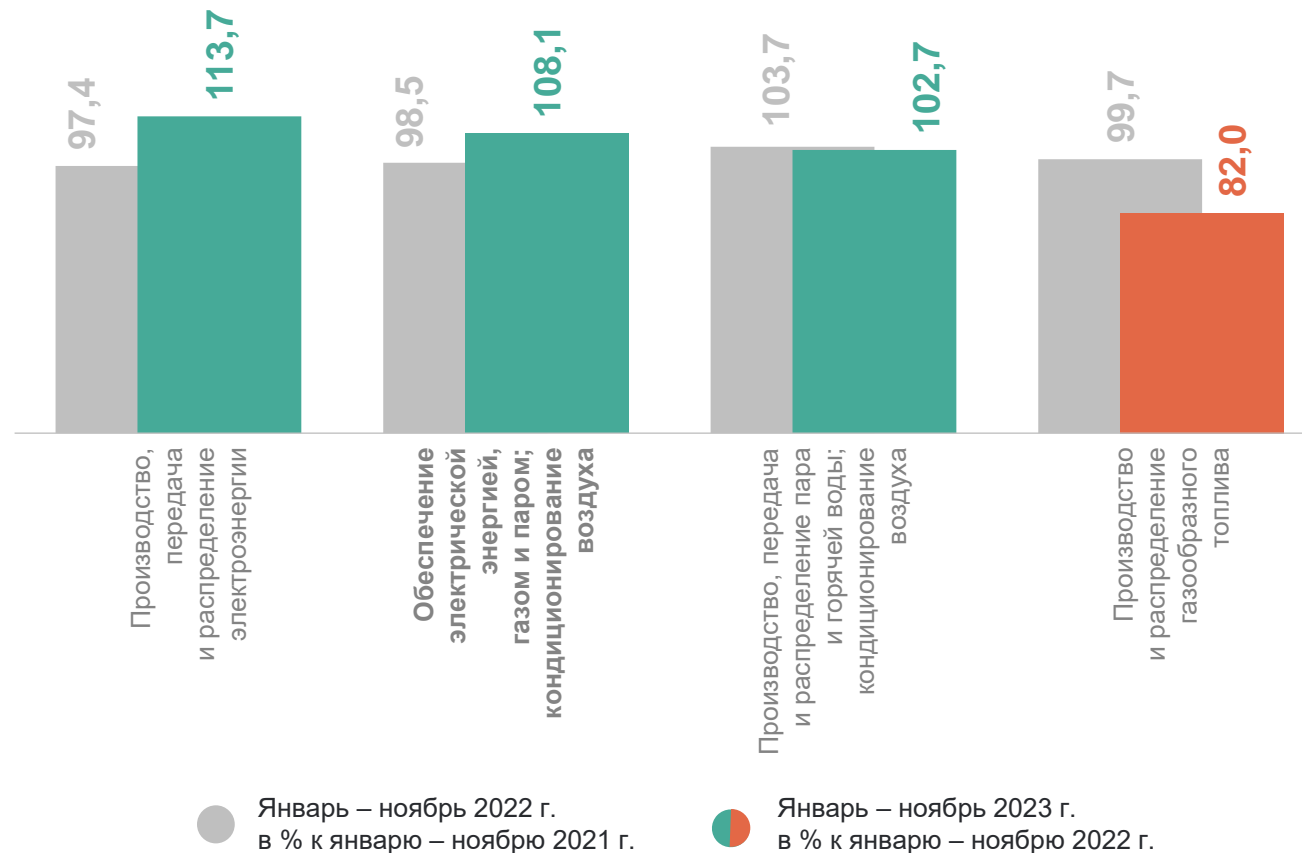
● Январь – ноябрь 2022 г. в % к январю – ноябрю 2021 г.

● Январь – ноябрь 2023 г. в % к январю – ноябрю 2022 г.

ИНДЕКСЫ ПРОИЗВОДСТВА ПО ОБЕСПЕЧЕНИЮ ЭЛЕКТРИЧЕСКОЙ ЭНЕРГИЕЙ, ГАЗОМ И ПАРОМ; КОНДИЦИОНИРОВАНИЮ ВОЗДУХА

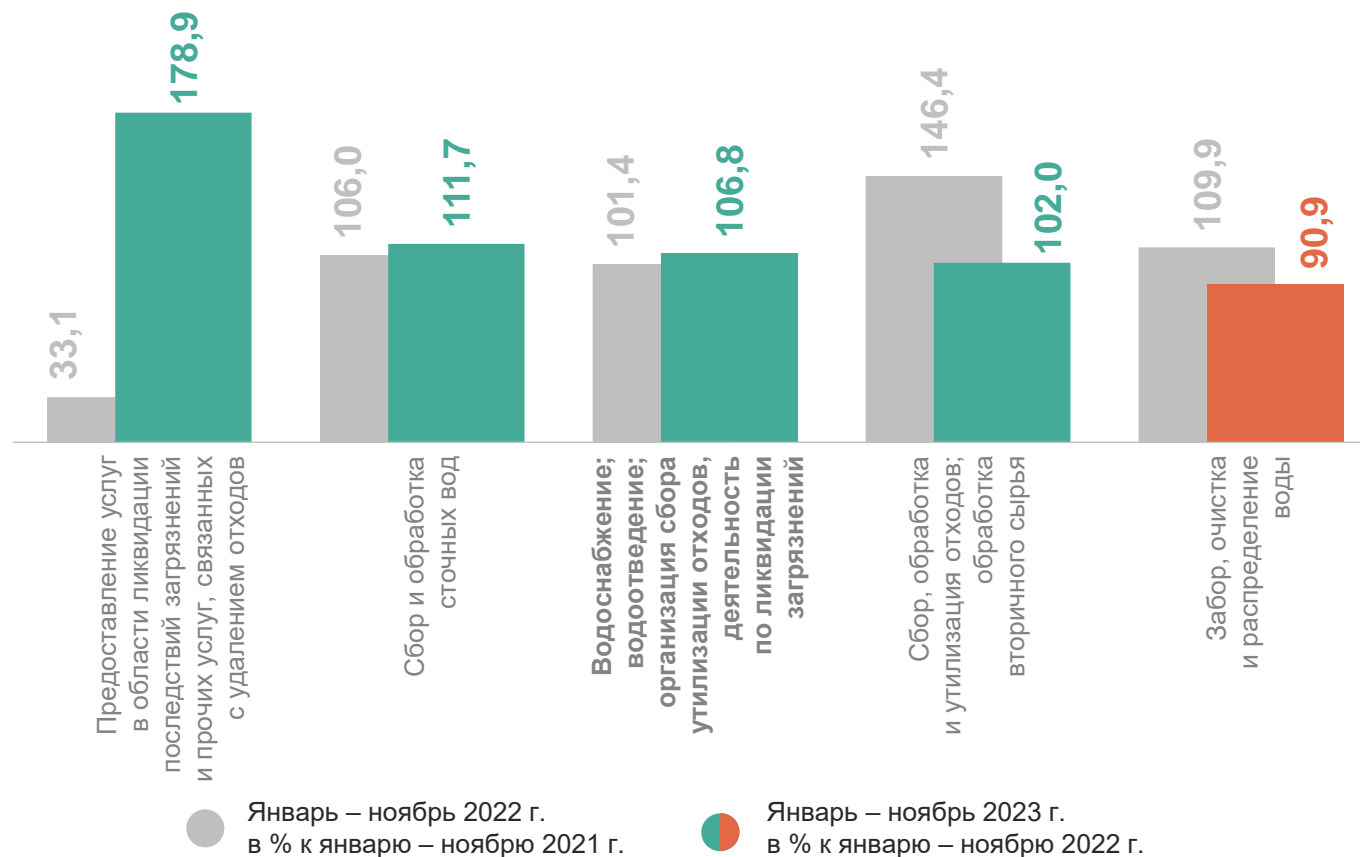
январь – ноябрь 2023 г. в % к январю – ноябрю 2022 г.

КРАСНОДАРСТАТ



ИНДЕКСЫ ПРОИЗВОДСТВА ПО ВОДОСНАБЖЕНИЮ; ВОДООТВЕДЕНИЮ, ОРГАНИЗАЦИИ СБОРА И УТИЛИЗАЦИИ ОТХОДОВ, ДЕЯТЕЛЬНОСТИ ПО ЛИКВИДАЦИИ ЗАГРЯЗНЕНИЙ

январь – ноябрь 2023 г. в % к январю – ноябрю 2022 г.



2

**Отгружено товаров собственного производства,
выполнено работ и услуг собственными силами
по видам промышленной деятельности**

ОТГРУЖЕНО ТОВАРОВ СОБСТВЕННОГО ПРОИЗВОДСТВА, ВЫПОЛНЕНО РАБОТ И УСЛУГ СОБСТВЕННЫМИ СИЛАМИ ПО ВИДАМ ПРОМЫШЛЕННОЙ ДЕЯТЕЛЬНОСТИ

январь – ноябрь 2023 г.

Структура отгрузки по видам деятельности



● Обрабатывающие производства

● Обеспечение электрической энергией, газом и паром; кондиционирование воздуха

● Водоснабжение; водоотведение, организация сбора и утилизации отходов, деятельность по ликвидации загрязнений

● Добыча полезных ископаемых

Изменение в январе – ноябре 2023 г. в % к соответствующему периоду предыдущего года

Добыча полезных ископаемых	49,0 ↑
Водоснабжение; водоотведение, организация сбора и утилизации отходов, деятельность по ликвидации загрязнений	27,2 ↑
Обеспечение электрической энергией, газом и паром; кондиционирование воздуха	17,8 ↑
Обрабатывающие производства	4,5 ↑

ИЗМЕНЕНИЕ ТОВАРОВ СОБСТВЕННОГО ПРОИЗВОДСТВА, ВЫПОЛНЕНО РАБОТ И УСЛУГ СОБСТВЕННЫМИ СИЛАМИ ПО ВИДАМ ПРОМЫШЛЕННОЙ ДЕЯТЕЛЬНОСТИ

январь – ноябрь 2023 г. в % к январю – ноябрю 2022 г.

КРАСНОДАРСТАТ



Добыча полезных ископаемых

Добыча нефти
и природного газа

в 2,7 р. ↑

Добыча прочих
полезных ископаемых

18,2 ↑

Предоставление услуг
в области добычи
полезных ископаемых

-46,2 ↓



Обрабатывающие производства

Производство пищевых продуктов

5,2 ↑

Производство металлургическое

2,0 ↑

Производство кокса и нефтепродуктов

-6,1 ↓

ИЗМЕНЕНИЕ ТОВАРОВ СОБСТВЕННОГО ПРОИЗВОДСТВА, ВЫПОЛНЕНО РАБОТ И УСЛУГ СОБСТВЕННЫМИ СИЛАМИ ПО ВИДАМ ПРОМЫШЛЕННОЙ ДЕЯТЕЛЬНОСТИ

январь – ноябрь 2023 г. в % к январю – ноябрю 2022 г.

КРАСНОДАРСТАТ



Обеспечение электрической энергией, газом и паром; кондиционирование воздуха

Производство, передача и распределение электроэнергии

22,9 ↑

Производство и распределение газообразного топлива

-1,7 ↓

Производство, передача и распределение пара и горячей воды; кондиционирование воздуха

-4,4 ↓



Водоснабжение; водоотведение; организация сбора утилизации отходов, деятельность по ликвидации загрязнений

Сбор, обработка и утилизация отходов; обработка вторичного сырья

34,3 ↑

Сбор и обработка сточных вод

30,9 ↑

Забор, очистка и распределение воды

14,0 ↑