



УПРАВЛЕНИЕ ФЕДЕРАЛЬНОЙ
СЛУЖБЫ ГОСУДАРСТВЕННОЙ
СТАТИСТИКИ ПО КРАСНОДАРСКОМУ
КРАЮ И РЕСПУБЛИКЕ АДЫГЕЯ

ОПЕРАТИВНЫЕ ДАННЫЕ ПРОМЫШЛЕННОГО ПРОИЗВОДСТВА

в декабре 2023 года

08.02.2024

Краснодарский край

СОДЕРЖАНИЕ

Индексы промышленного производства	3
Отгружено товаров собственного производства, выполнено работ и услуг собственными силами по видам промышленной деятельности	11

1 Индексы промышленного производства

ИНДЕКСЫ ПРОМЫШЛЕННОГО ПРОИЗВОДСТВА

декабрь 2023 г. в % к декабрю 2022 г.

КРАСНОДАРСТАТ

ИПП

88,9

Водоснабжение;
водоотведение, организация
сбора и утилизации отходов,
деятельность по ликвидации
загрязнений

112,5

Обработывающие
производства

91,1

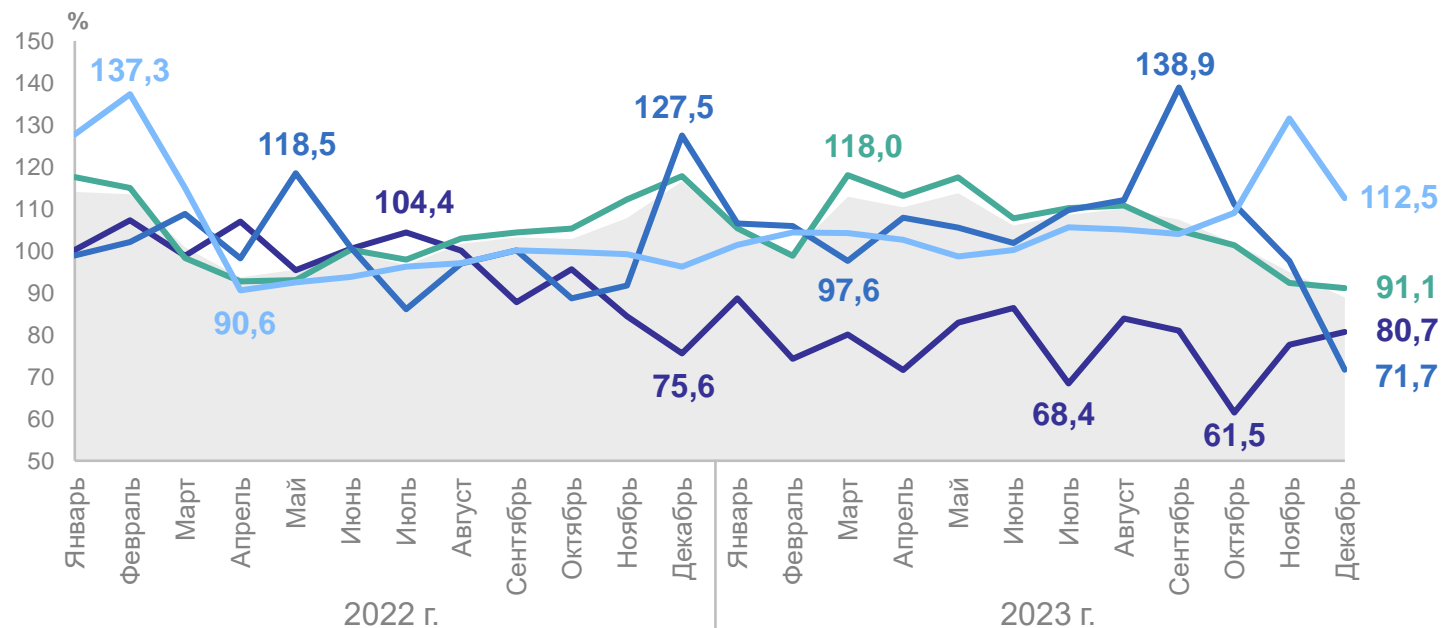
Добыча полезных
ископаемых

80,7

Обеспечение электрической
энергией, газом и паром;
кондиционирование воздуха

71,7

в % к соответствующему месяцу предыдущего года



● Индекс промышленного производства (ИПП)

— Обеспечение электрической энергией, газом и паром; кондиционирование воздуха

— Обработывающие производства

— Водоснабжение; водоотведение, организация сбора и утилизации отходов, деятельность по ликвидации загрязнений

— Добыча полезных ископаемых

ИНДЕКСЫ ПРОМЫШЛЕННОГО ПРОИЗВОДСТВА

декабрь 2023 г. в % к ноябрю 2023 г.

КРАСНОДАРСТАТ

ИПП

100,8

Обеспечение электрической энергией, газом и паром; кондиционирование воздуха

110,9

Добыча полезных ископаемых

108,2

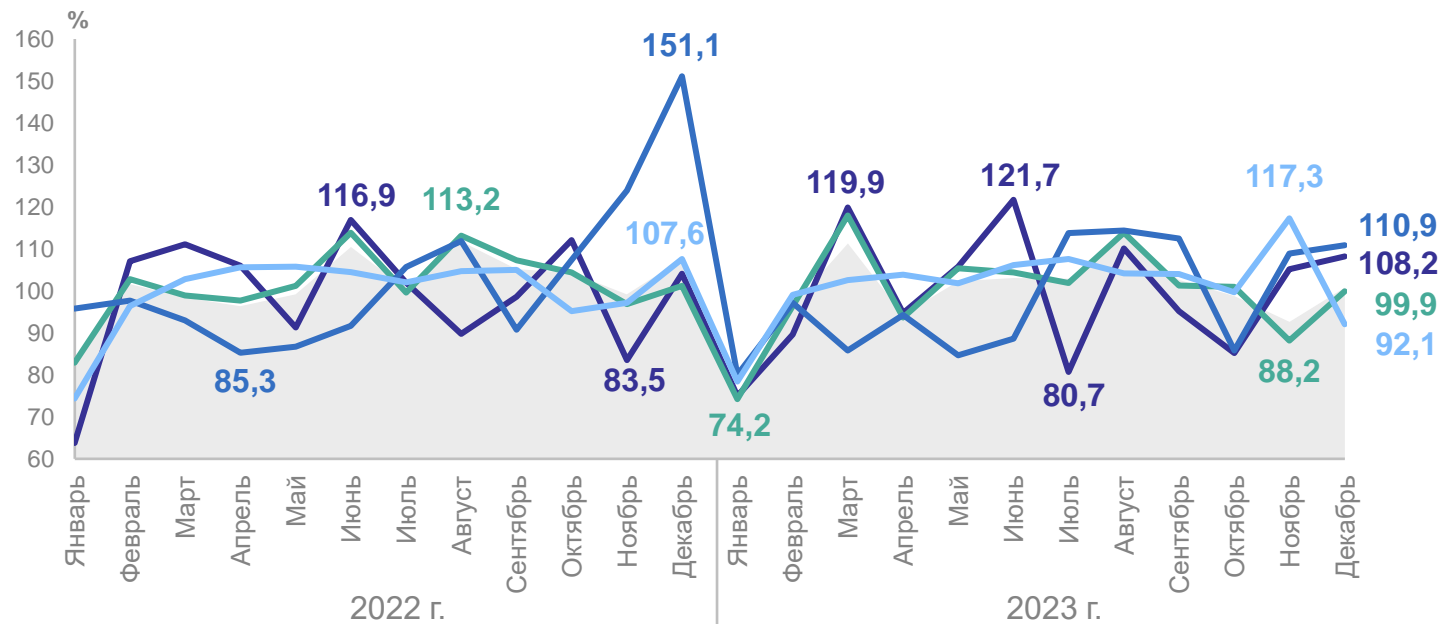
Обрабатывающие производства

99,9

Водоснабжение; водоотведение, организация сбора и утилизации отходов, деятельность по ликвидации загрязнений

92,1

в % к предыдущему месяцу



● Индекс промышленного производства (ИПП)

— Обеспечение электрической энергией, газом и паром; кондиционирование воздуха

— Обрабатывающие производства

— Водоснабжение; водоотведение, организация сбора и утилизации отходов, деятельность по ликвидации загрязнений

— Добыча полезных ископаемых

ИНДЕКСЫ ПРОМЫШЛЕННОГО ПРОИЗВОДСТВА

2023 г. в % к 2022 г.

КРАСНОДАРСТАТ

104,3 ИПП

Водоснабжение;
водоотведение, организация
сбора и утилизации отходов,
деятельность по ликвидации
загрязнений

106,7

105,2

Обрабатывающие производства

Обеспечение
электрической энергией,
газом и паром;
кондиционирование
воздуха

102,9

77,5

Добыча полезных
ископаемых



ИНДЕКСЫ ПРОИЗВОДСТВА ПО ДОБЫЧЕ ПОЛЕЗНЫХ ИСКОПАЕМЫХ

2023 г. в % к 2022 г.

КРАСНОДАРСТАТ

77,5

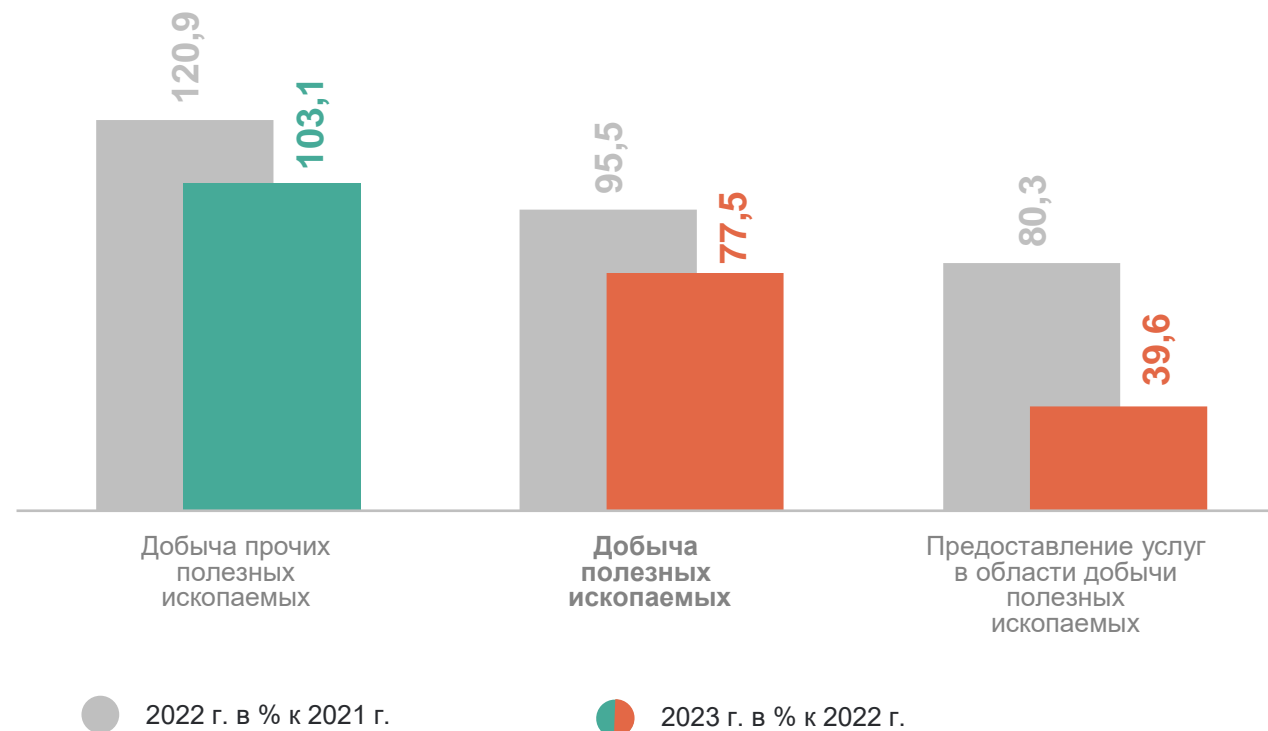
Добыча
полезных
ископаемых

103,1

Добыча прочих
полезных ископаемых

39,6

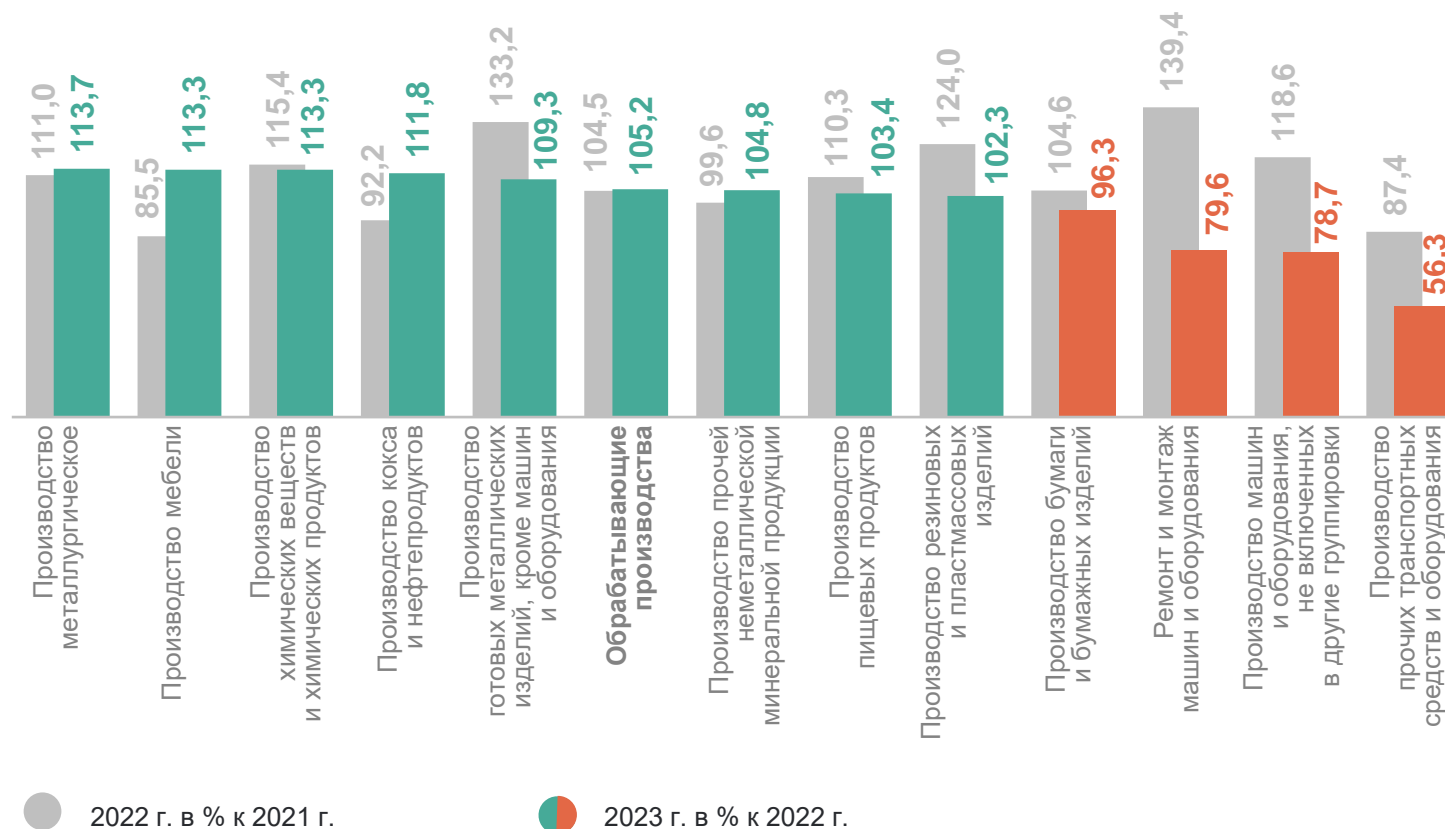
Предоставление услуг
в области добычи
полезных ископаемых



ИНДЕКСЫ ПРОИЗВОДСТВА ПО ОСНОВНЫМ ВИДАМ ОБРАБАТЫВАЮЩИХ ПРОИЗВОДСТВ

2023 г. в % к 2022 г.

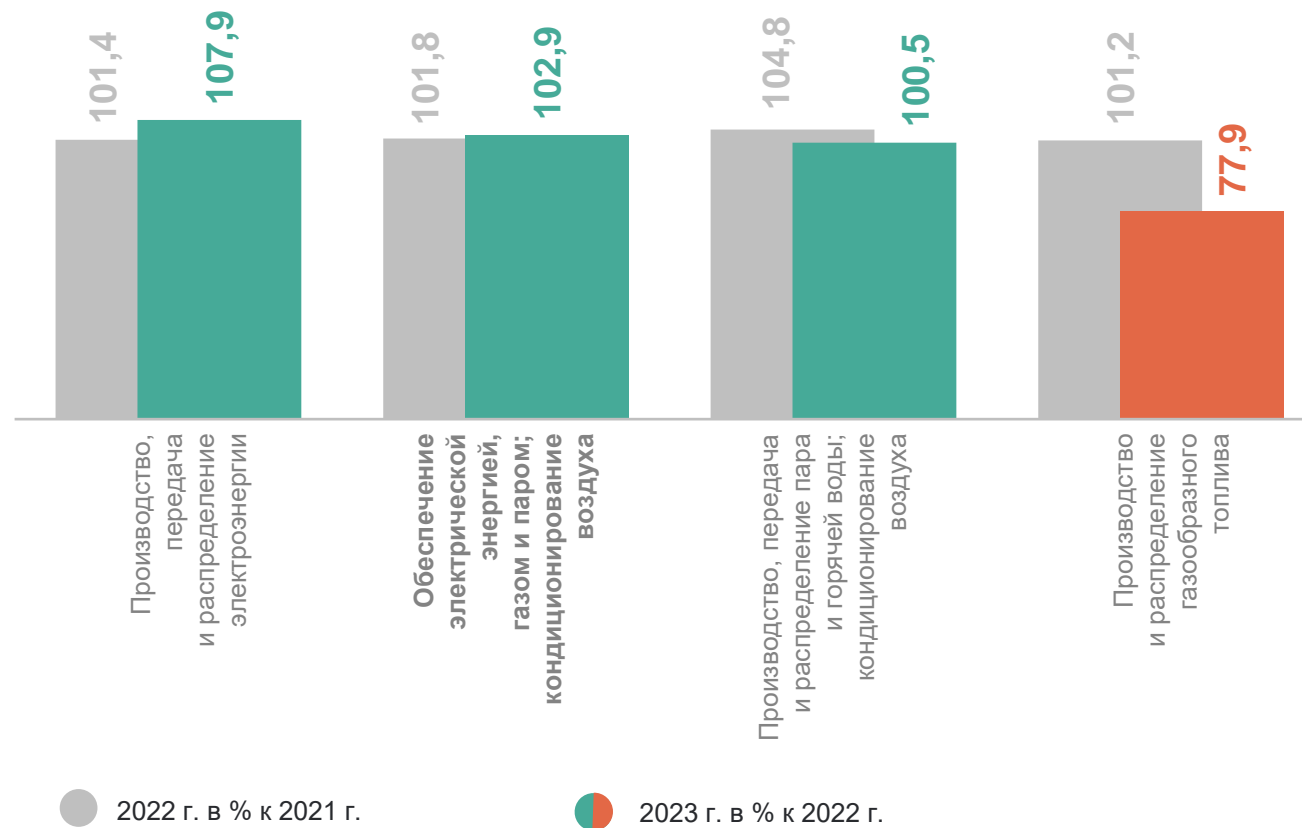
КРАСНОДАРСТАТ



ИНДЕКСЫ ПРОИЗВОДСТВА ПО ОБЕСПЕЧЕНИЮ ЭЛЕКТРИЧЕСКОЙ ЭНЕРГИЕЙ, ГАЗОМ И ПАРОМ; КОНДИЦИОНИРОВАНИЮ ВОЗДУХА

2023 г. в % к 2022 г.

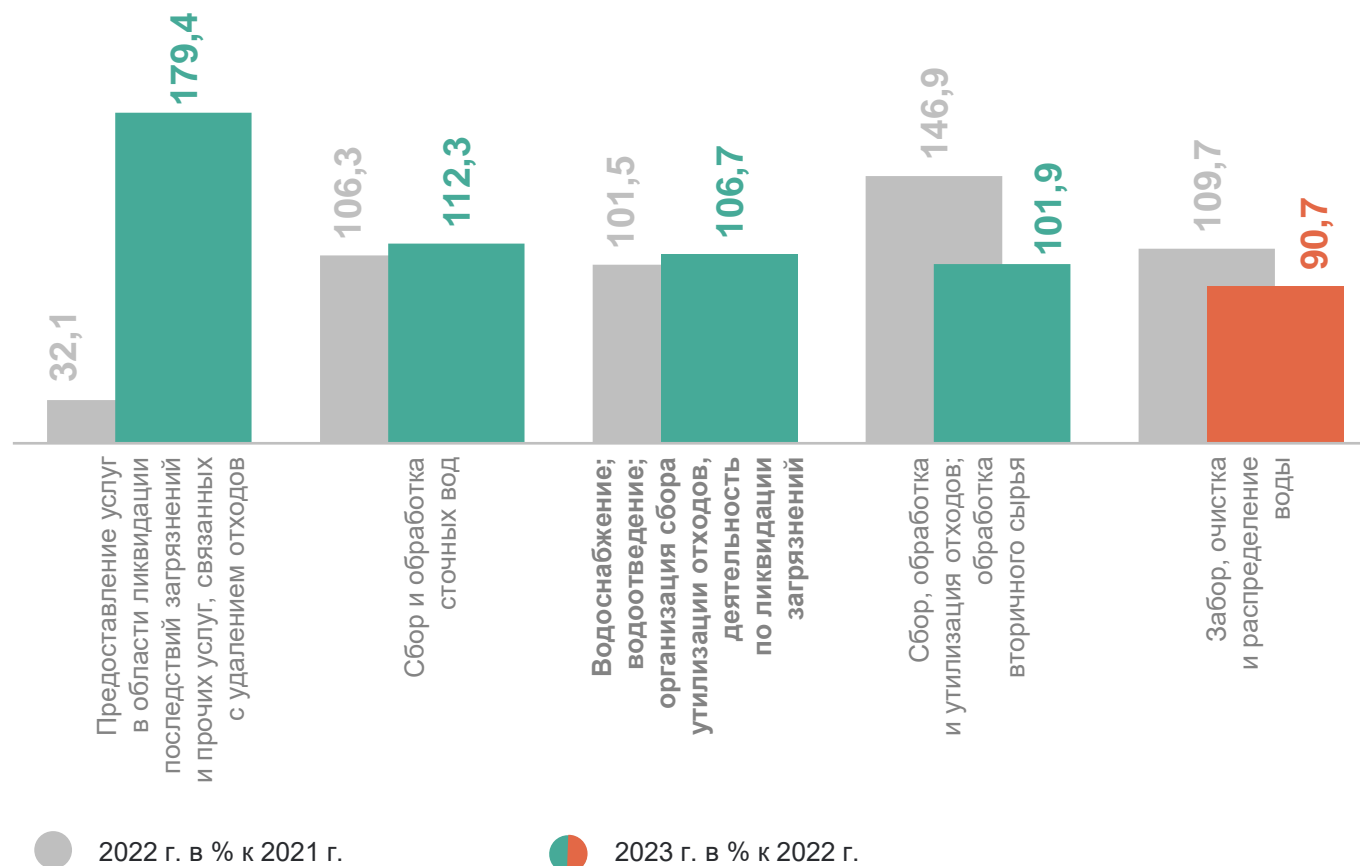
КРАСНОДАРСТАТ



ИНДЕКСЫ ПРОИЗВОДСТВА ПО ВОДОСНАБЖЕНИЮ; ВОДООТВЕДЕНИЮ, ОРГАНИЗАЦИИ СБОРА И УТИЛИЗАЦИИ ОТХОДОВ, ДЕЯТЕЛЬНОСТИ ПО ЛИКВИДАЦИИ ЗАГРЯЗНЕНИЙ

2023 г. в % к 2022 г.

КРАСНОДАРСТАТ



2

**Отгружено товаров собственного производства,
выполнено работ и услуг собственными силами
по видам промышленной деятельности**

ОТГРУЖЕНО ТОВАРОВ СОБСТВЕННОГО ПРОИЗВОДСТВА, ВЫПОЛНЕНО РАБОТ И УСЛУГ СОБСТВЕННЫМИ СИЛАМИ ПО ВИДАМ ПРОМЫШЛЕННОЙ ДЕЯТЕЛЬНОСТИ

2023 г.

КРАСНОДАРСТАТ

Структура отгрузки по видам деятельности



● Обработывающие производства

● Обеспечение электрической энергией, газом и паром; кондиционирование воздуха

● Водоснабжение; водоотведение, организация сбора и утилизации отходов, деятельность по ликвидации загрязнений

● Добыча полезных ископаемых

Изменение в 2023 г. в % к 2022 г.

Добыча полезных ископаемых	50,9 ↑
Водоснабжение; водоотведение, организация сбора и утилизации отходов, деятельность по ликвидации загрязнений	27,2 ↑
Обеспечение электрической энергией, газом и паром; кондиционирование воздуха	12,4 ↑
Обработывающие производства	6,2 ↑

ИЗМЕНЕНИЕ ОТГРУЗКИ ТОВАРОВ СОБСТВЕННОГО ПРОИЗВОДСТВА, ВЫПОЛНЕННЫХ РАБОТ И УСЛУГ СОБСТВЕННЫМИ СИЛАМИ ПО ВИДАМ ПРОМЫШЛЕННОЙ ДЕЯТЕЛЬНОСТИ

2023 г. в % к 2022 г.

КРАСНОДАРСТАТ



Добыча полезных ископаемых

Добыча нефти
и природного газа

в 2,6 р. ↑

Добыча прочих
полезных ископаемых

20,6 ↑

Предоставление услуг
в области добычи
полезных ископаемых

-43,8 ↓



Обрабатывающие производства

Производство пищевых продуктов

5,3 ↑

Производство металлургическое

3,2 ↑

Производство кокса и нефтепродуктов

-2,9 ↓

ИЗМЕНЕНИЕ ОТГРУЗКИ ТОВАРОВ СОБСТВЕННОГО ПРОИЗВОДСТВА, ВЫПОЛНЕННЫХ РАБОТ И УСЛУГ СОБСТВЕННЫМИ СИЛАМИ ПО ВИДАМ ПРОМЫШЛЕННОЙ ДЕЯТЕЛЬНОСТИ

2023 г. в % к 2022 г.

КРАСНОДАРСТАТ



Обеспечение электрической энергией, газом и паром; кондиционирование воздуха

Производство, передача и распределение электроэнергии

16,6 ↑

Производство, передача и распределение пара и горячей воды; кондиционирование воздуха

-4,4 ↓

Производство и распределение газообразного топлива

-7,4 ↓



Водоснабжение; водоотведение; организация сбора утилизации отходов, деятельность по ликвидации загрязнений

Сбор, обработка и утилизация отходов; обработка вторичного сырья

34,9 ↑

Сбор и обработка сточных вод

30,8 ↑

Забор, очистка и распределение воды

13,0 ↑