



УПРАВЛЕНИЕ ФЕДЕРАЛЬНОЙ
СЛУЖБЫ ГОСУДАРСТВЕННОЙ
СТАТИСТИКИ ПО КРАСНОДАРСКОМУ
КРАЮ И РЕСПУБЛИКЕ АДЫГЕЯ

ОПЕРАТИВНЫЕ ДАННЫЕ ПРОМЫШЛЕННОГО ПРОИЗВОДСТВА

в апреле 2024 года

Республика Адыгея

СОДЕРЖАНИЕ

Индексы промышленного производства	3
Отгружено товаров собственного производства, выполнено работ и услуг собственными силами по видам промышленной деятельности	11

1 Индексы промышленного производства

ИНДЕКСЫ ПРОМЫШЛЕННОГО ПРОИЗВОДСТВА

в % к соответствующему месяцу предыдущего года

КРАСНОДАРСТАТ

апрель 2024 г.

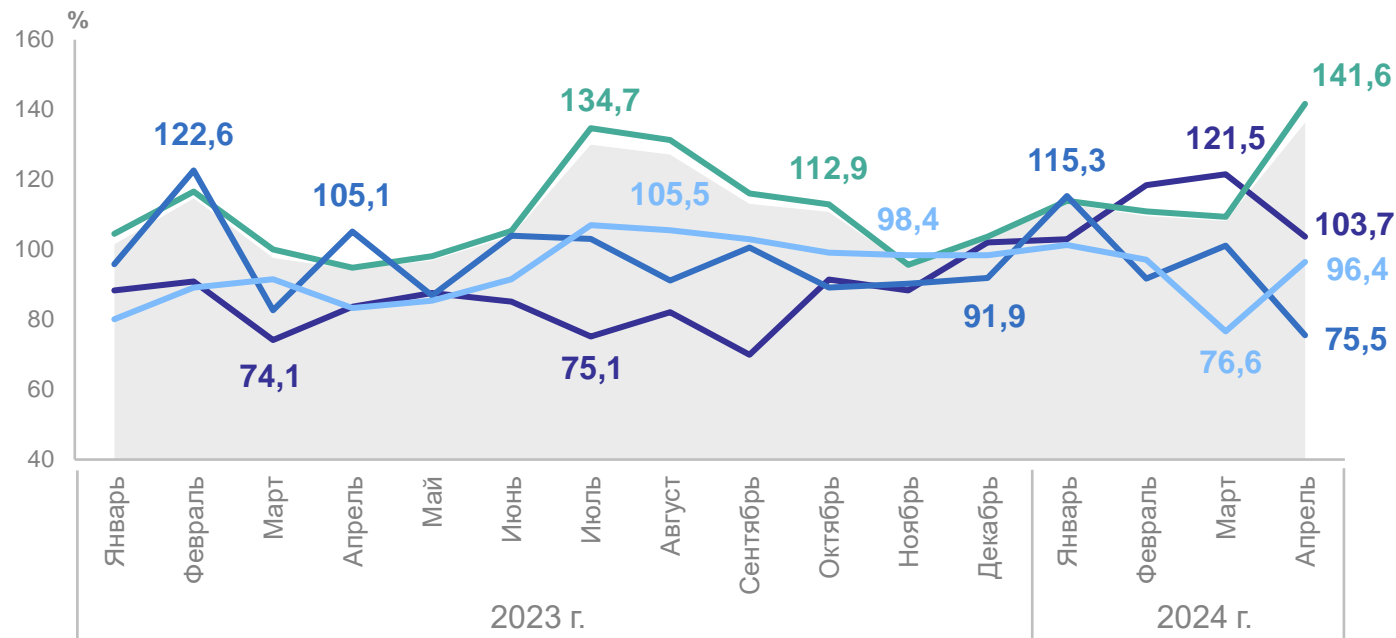
ИПП **136,3**

Обрабатывающие производства **141,6**

Добыча полезных ископаемых **103,7**

Водоснабжение; водоотведение, организация сбора и утилизации отходов, деятельность по ликвидации загрязнений **96,4**

Обеспечение электрической энергией, газом и паром; кондиционирование воздуха **75,5**



- Индекс промышленного производства (ИПП)
- Обрабатывающие производства
- Добыча полезных ископаемых
- Водоснабжение; водоотведение, организация сбора и утилизации отходов, деятельность по ликвидации загрязнений
- Обеспечение электрической энергией, газом и паром; кондиционирование воздуха

ИНДЕКСЫ ПРОМЫШЛЕННОГО ПРОИЗВОДСТВА

в % к предыдущему месяцу

КРАСНОДАРСТАТ

апрель 2024 г.

ИПП

94,6

Водоснабжение;
водоотведение, организация
сбора и утилизации отходов,
деятельность по ликвидации
загрязнений

119,5

Обрабатывающие производства

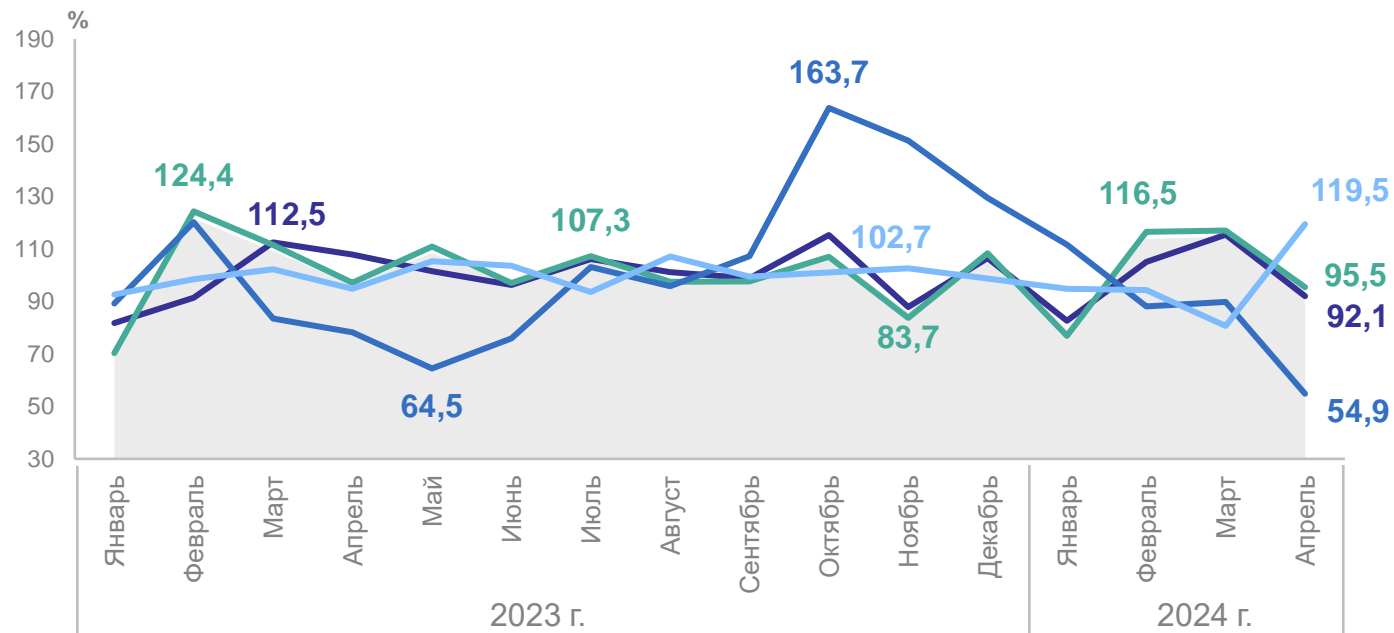
95,5

Добыча полезных
ископаемых

92,1

Обеспечение электрической
энергией, газом и паром;
кондиционирование воздуха

54,9



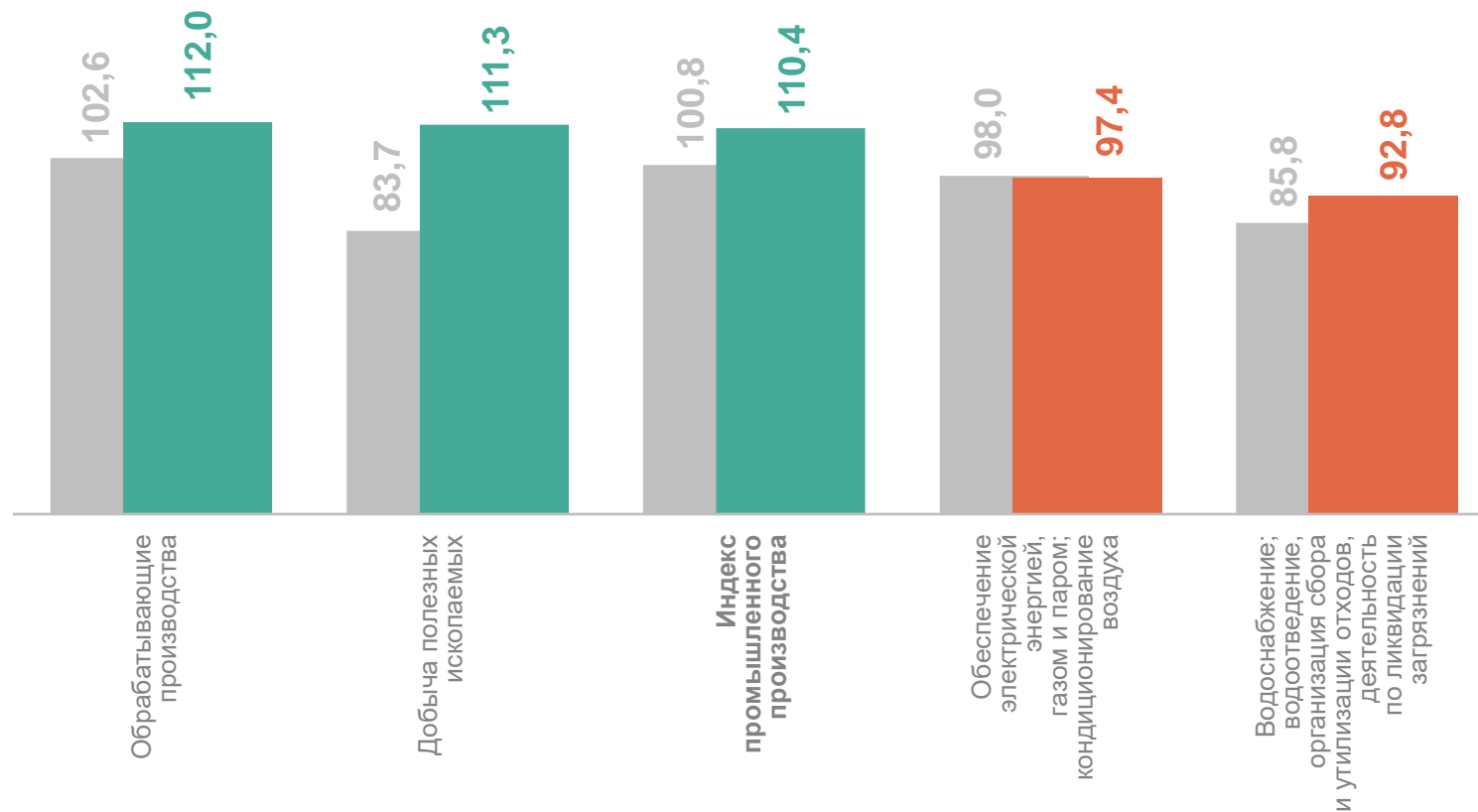
- Индекс промышленного производства (ИПП)
- Водоснабжение; водоотведение, организация сбора и утилизации отходов, деятельность по ликвидации загрязнений
- Обеспечение электрической энергией, газом и паром; кондиционирование воздуха
- Добыча полезных ископаемых
- Обрабатывающие производства

ИНДЕКСЫ ПРОМЫШЛЕННОГО ПРОИЗВОДСТВА

КРАСНОДАРСТАТ

январь – апрель 2024 г.
в % к январю – апрелю 2023 г.

ИПП 110,4

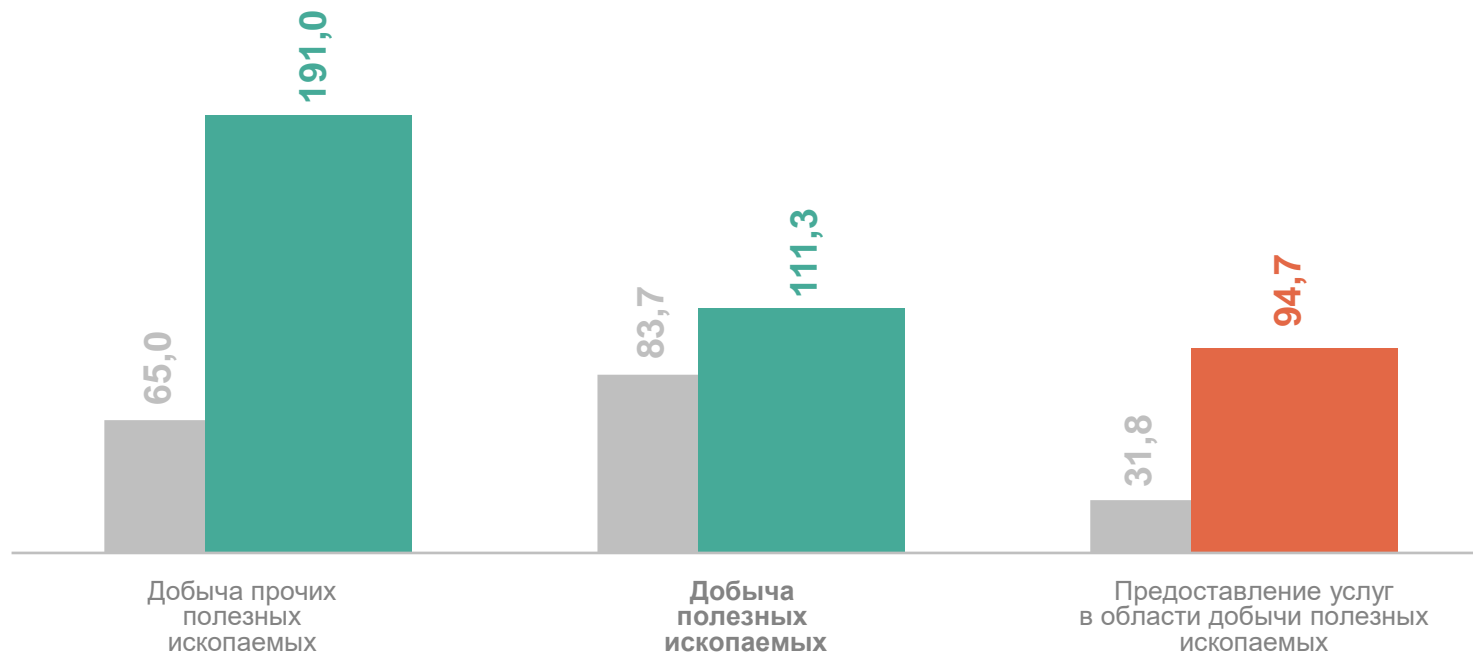


● Январь – апрель 2023 г.
в % к январю – апрелю 2022 г.

● Январь – апрель 2024 г.
в % к январю – апрелю 2023 г.

январь – апрель 2024 г.
в % к январю – апрелю 2023 г.

**Добыча полезных
ископаемых** **111,3**



● Январь – апрель 2023 г.
в % к январю – апрелю 2022 г.

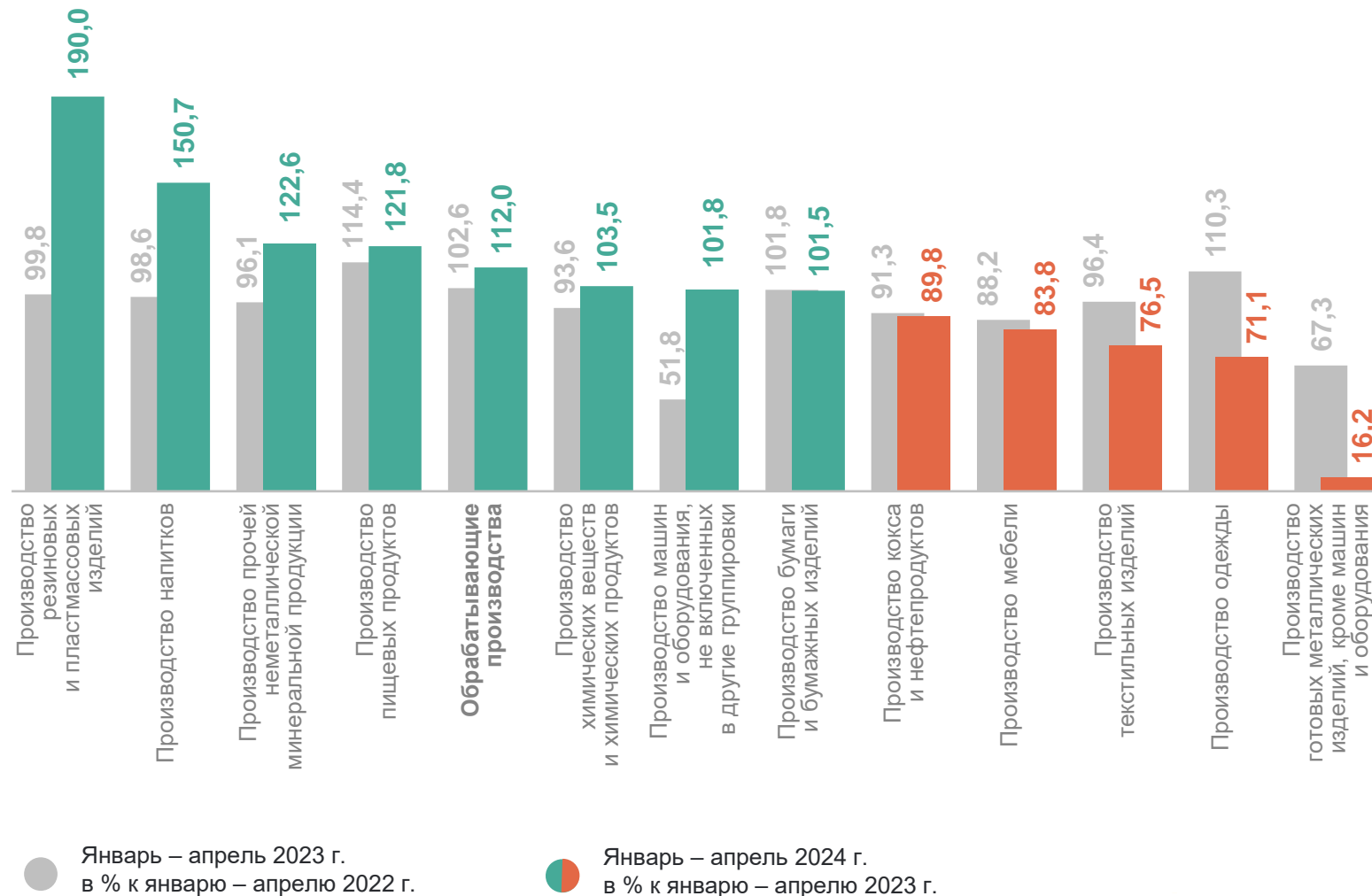
● Январь – апрель 2024 г.
в % к январю – апрелю 2023 г.

ИНДЕКСЫ ПРОИЗВОДСТВА

КРАСНОДАРСТАТ

январь – апрель 2024 г.
в % к январю – апрелю 2023 г.

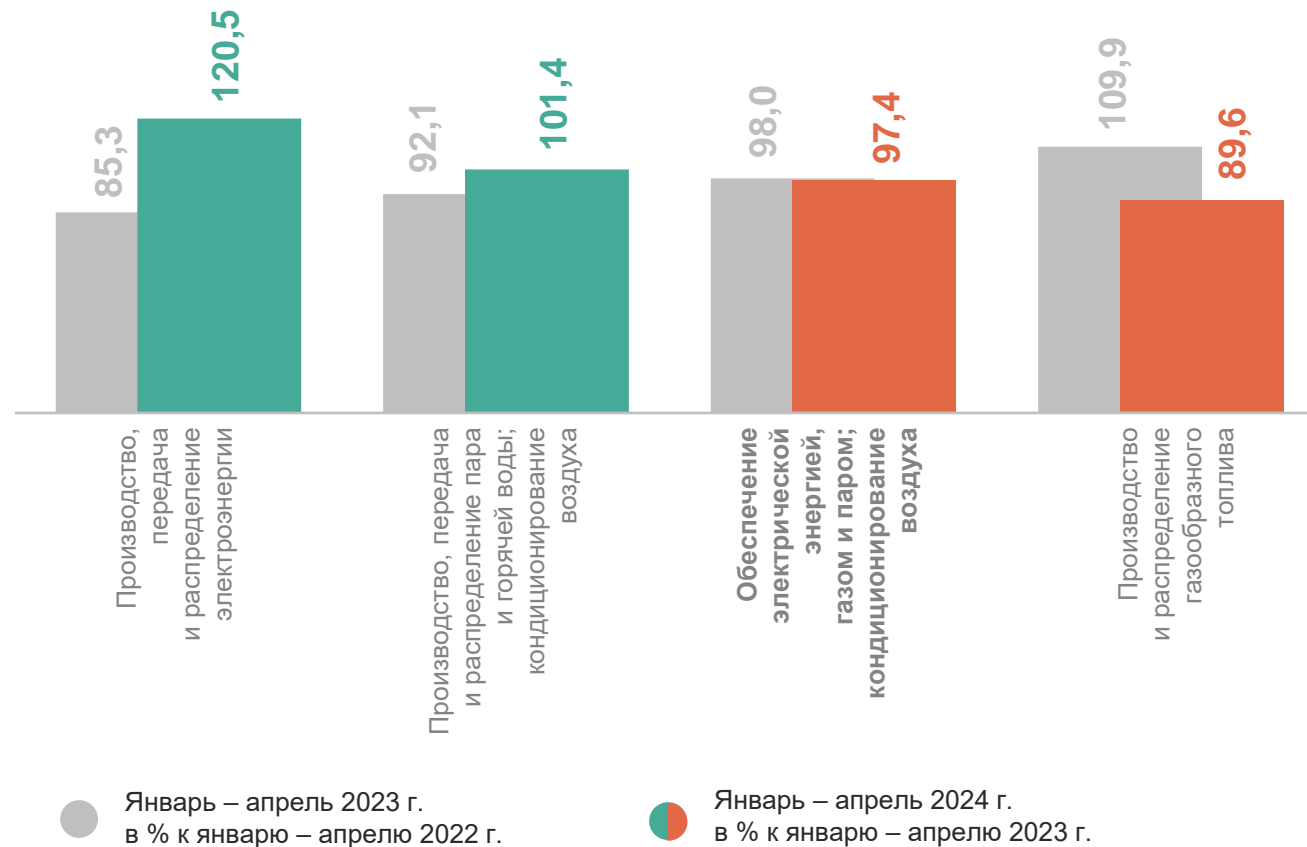
Обрабатывающие
производства **112,0**



январь – апрель 2024 г.
в % к январю – апрелю 2023 г.

Обеспечение
электрической энергией,
газом и паром;
кондиционирование воздуха

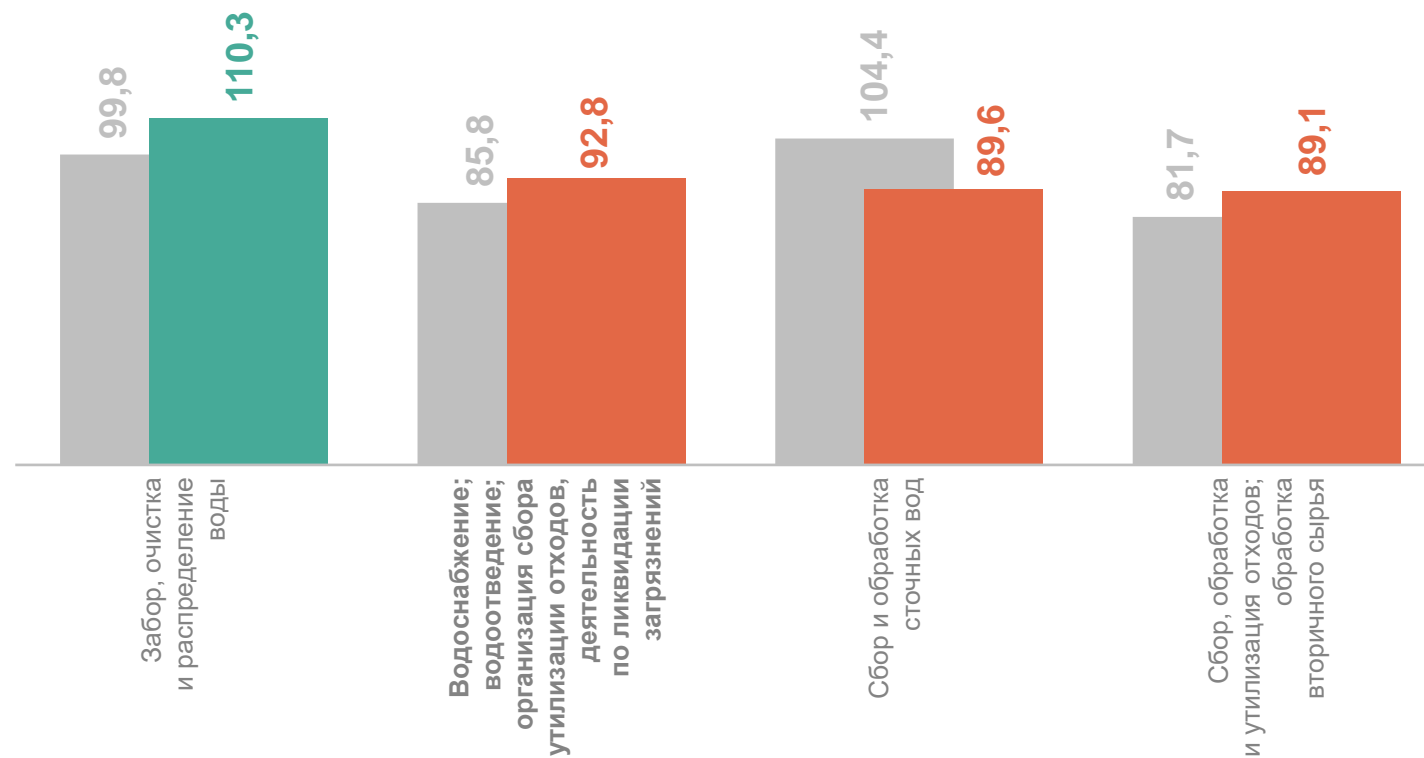
97,4



январь – апрель 2024 г.
в % к январю – апрелю 2023 г.

**Водоснабжение;
водоотведение,
организация сбора
и утилизации отходов,
деятельность по ликвидации
загрязнений**

92,8



● Январь – апрель 2023 г.
в % к январю – апрелю 2022 г.

● Январь – апрель 2024 г.
в % к январю – апрелю 2023 г.

2

**Отгружено товаров собственного производства,
выполнено работ и услуг собственными силами
по видам промышленной деятельности**

ОТГРУЖЕНО ТОВАРОВ СОБСТВЕННОГО ПРОИЗВОДСТВА, ВЫПОЛНЕННЫХ РАБОТ И УСЛУГ СОБСТВЕННЫМИ СИЛАМИ

КРАСНОДАРСТАТ

январь – апрель 2024 г.
в % к январю – апрелю 2023 г.

Обрабатывающие производства **34,9 ↑**

Обеспечение электрической энергией,
газом и паром; кондиционирование
воздуха **4,0 ↑**

Водоснабжение; водоотведение,
организация сбора
и утилизации отходов,
деятельность по ликвидации
загрязнений **-7,4 ↓**

Добыча полезных ископаемых **-27,3 ↓**

Структура отгрузки по видам деятельности,
январь – апрель 2024 г.



ИЗМЕНЕНИЕ ОТГРУЗКИ ТОВАРОВ СОБСТВЕННОГО ПРОИЗВОДСТВА, ВЫПОЛНЕННЫХ РАБОТ И УСЛУГ СОБСТВЕННЫМИ СИЛАМИ

январь – апрель 2024 г. в % к январю – апрелю 2023 г.

КРАСНОДАРСТАТ



Добыча полезных ископаемых

Предоставление услуг
в области добычи
полезных ископаемых

28,2↑

Добыча нефти
и природного газа

-10,6↓

Добыча прочих
полезных ископаемых

-47,6↓



Обрабатывающие производства

Производство пищевых продуктов

48,6↑

Производство бумаги
и бумажных изделий

43,0↑

Производство напитков

10,6↑

ИЗМЕНЕНИЕ ОТГРУЗКИ ТОВАРОВ СОБСТВЕННОГО ПРОИЗВОДСТВА, ВЫПОЛНЕННЫХ РАБОТ И УСЛУГ СОБСТВЕННЫМИ СИЛАМИ

январь – апрель 2024 г. в % к январю – апрелю 2023 г.

КРАСНОДАРСТАТ



Обеспечение электрической энергией, газом и паром; кондиционирование воздуха

Производство, передача и распределение электроэнергии

22,2 ↑

Производство, передача и распределение пара и горячей воды; кондиционирование воздуха

-3,0 ↓

Производство и распределение газообразного топлива

-10,6 ↓



Водоснабжение; водоотведение; организация сбора утилизации отходов, деятельность по ликвидации загрязнений

Забор, очистка и распределение воды

10,3 ↑

Сбор и обработка сточных вод

-10,4 ↓

Сбор, обработка и утилизация отходов; обработка вторичного сырья

-10,9 ↓