



УПРАВЛЕНИЕ ФЕДЕРАЛЬНОЙ  
СЛУЖБЫ ГОСУДАРСТВЕННОЙ  
СТАТИСТИКИ ПО КРАСНОДАРСКОМУ  
КРАЮ И РЕСПУБЛИКЕ АДЫГЕЯ

# ОПЕРАТИВНЫЕ ДАННЫЕ ПРОМЫШЛЕННОГО ПРОИЗВОДСТВА

в июне 2024 года

---

Республика Адыгея

# СОДЕРЖАНИЕ

Индексы промышленного производства	3
Отгружено товаров собственного производства, выполнено работ и услуг собственными силами по видам промышленной деятельности	11

# 1 Индексы промышленного производства

# ИНДЕКСЫ ПРОМЫШЛЕННОГО ПРОИЗВОДСТВА

в % к соответствующему месяцу предыдущего года

КРАСНОДАРСТАТ

июнь 2024 г.

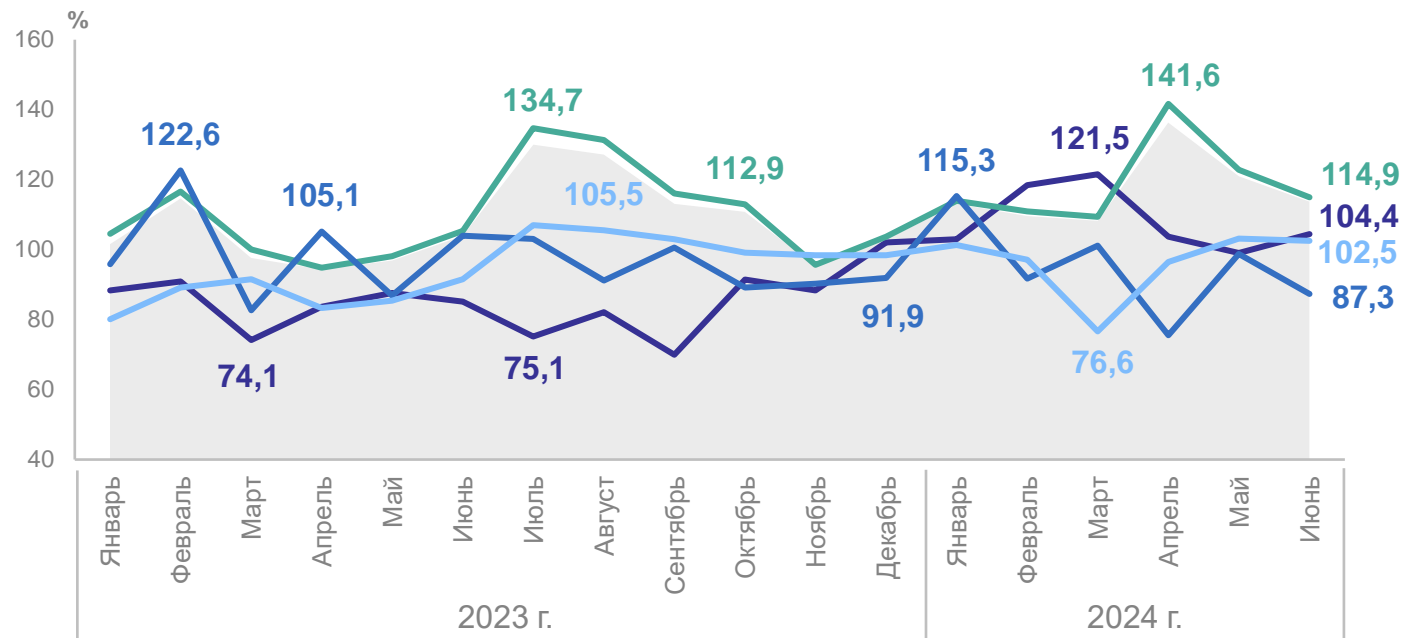
**ИПП** **113,7**

Обрабатывающие производства **114,9**

Добыча полезных ископаемых **104,4**

Водоснабжение; водоотведение, организация сбора и утилизации отходов, деятельность по ликвидации загрязнений **102,5**

Обеспечение электрической энергией, газом и паром; кондиционирование воздуха **87,3**



- Индекс промышленного производства (ИПП)
- Обрабатывающие производства
- Добыча полезных ископаемых
- Водоснабжение; водоотведение, организация сбора и утилизации отходов, деятельность по ликвидации загрязнений
- Обеспечение электрической энергией, газом и паром; кондиционирование воздуха

# ИНДЕКСЫ ПРОМЫШЛЕННОГО ПРОИЗВОДСТВА

в % к предыдущему месяцу

КРАСНОДАРСТАТ

июнь 2024 г.

## ИПП

# 91,0

Водоснабжение;  
водоотведение, организация  
сбора и утилизации отходов,  
деятельность по ликвидации  
загрязнений

# 103,0

Добыча полезных  
ископаемых

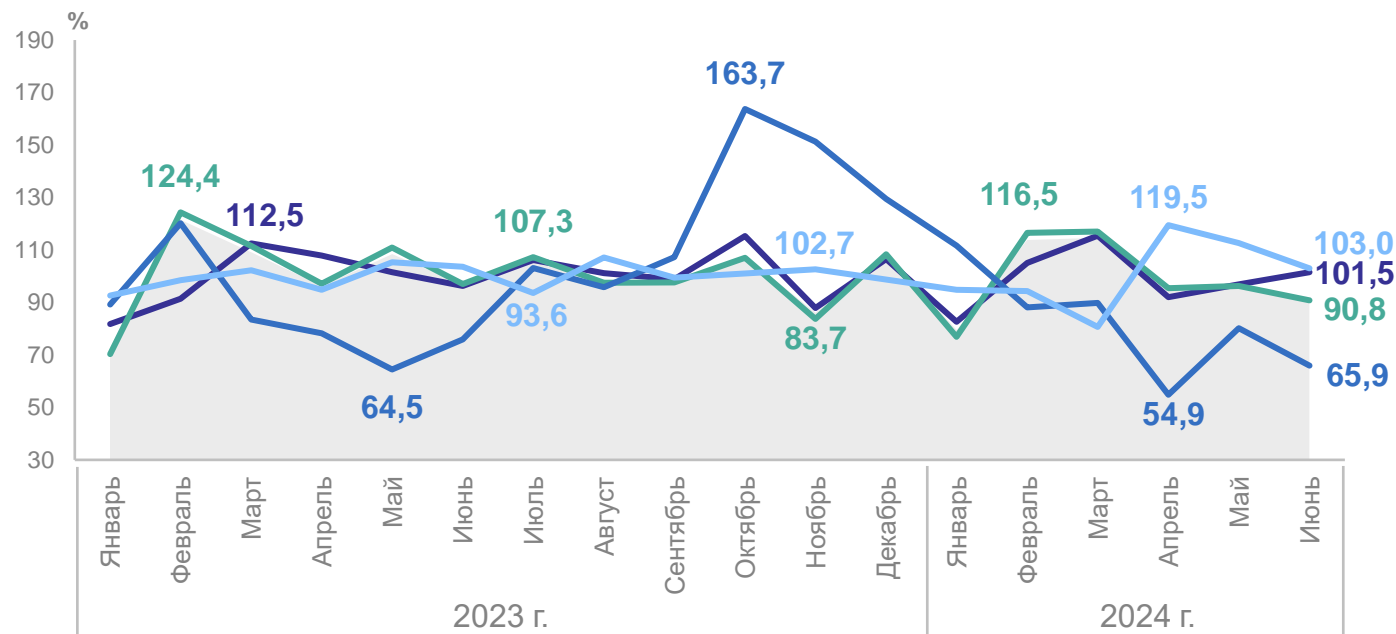
# 101,5

Обрабатывающие производства

# 90,8

Обеспечение электрической  
энергией, газом и паром;  
кондиционирование воздуха

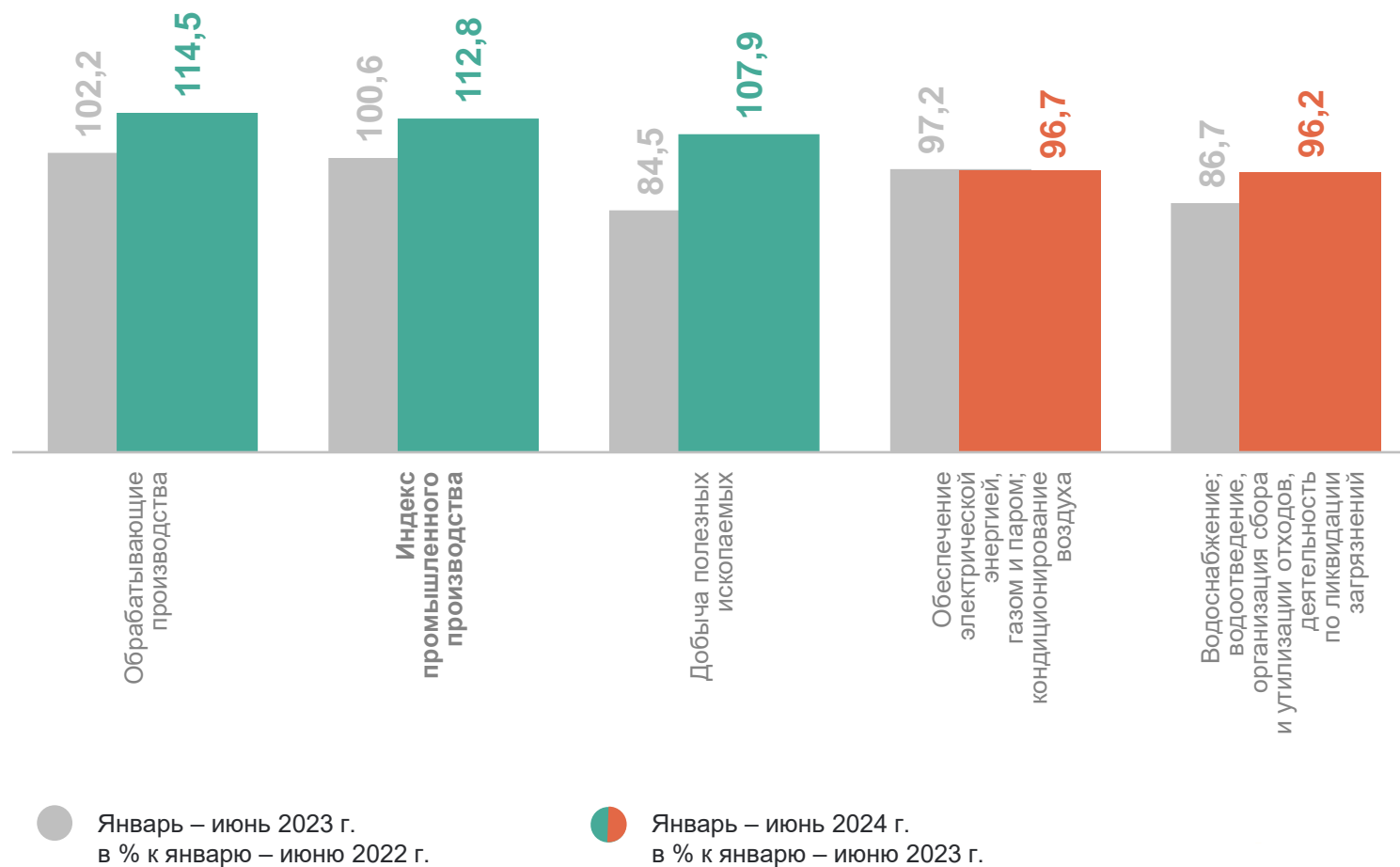
# 65,9



- Индекс промышленного производства (ИПП)
- Водоснабжение; водоотведение, организация сбора и утилизации отходов, деятельность по ликвидации загрязнений
- Обеспечение электрической энергией, газом и паром; кондиционирование воздуха
- Добыча полезных ископаемых
- Обрабатывающие производства

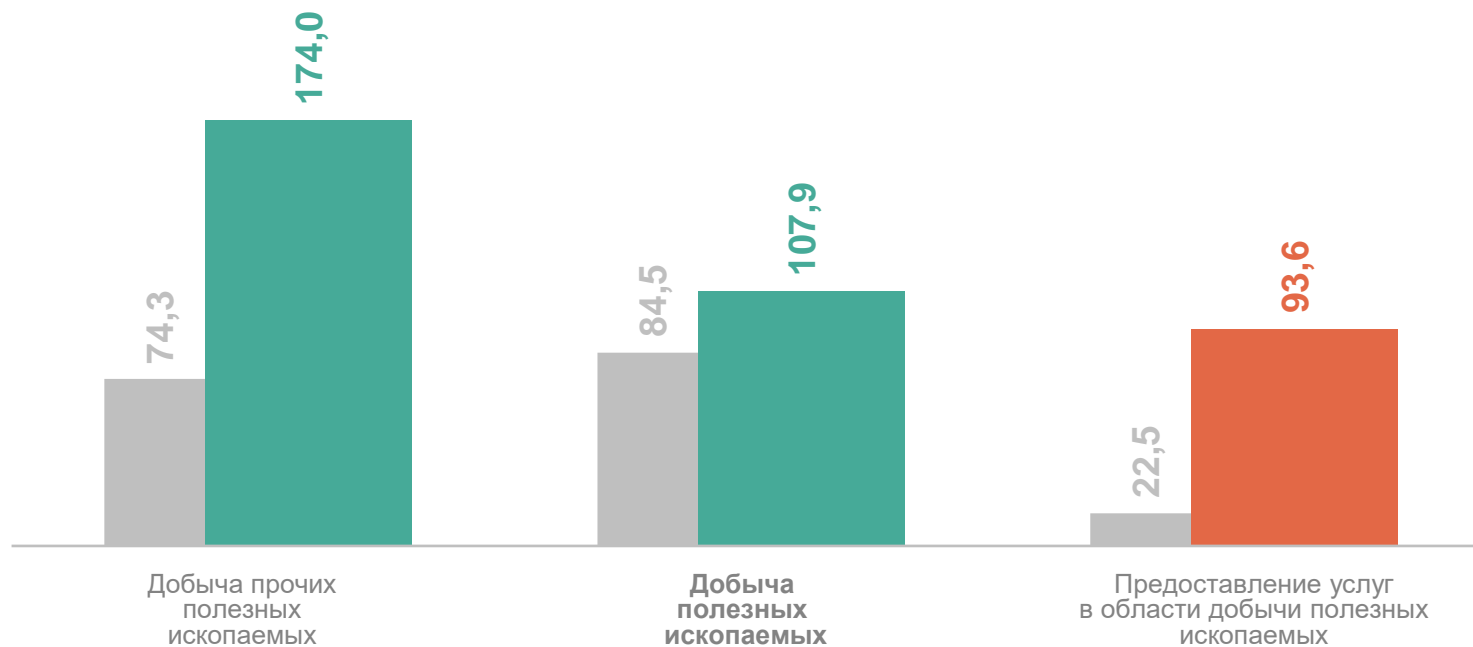
январь – июнь 2024 г.  
в % к январю – июню 2023 г.

**ИПП 112,8**



январь – июнь 2024 г.  
в % к январю – июню 2023 г.

**Добыча полезных  
ископаемых** **107,9**



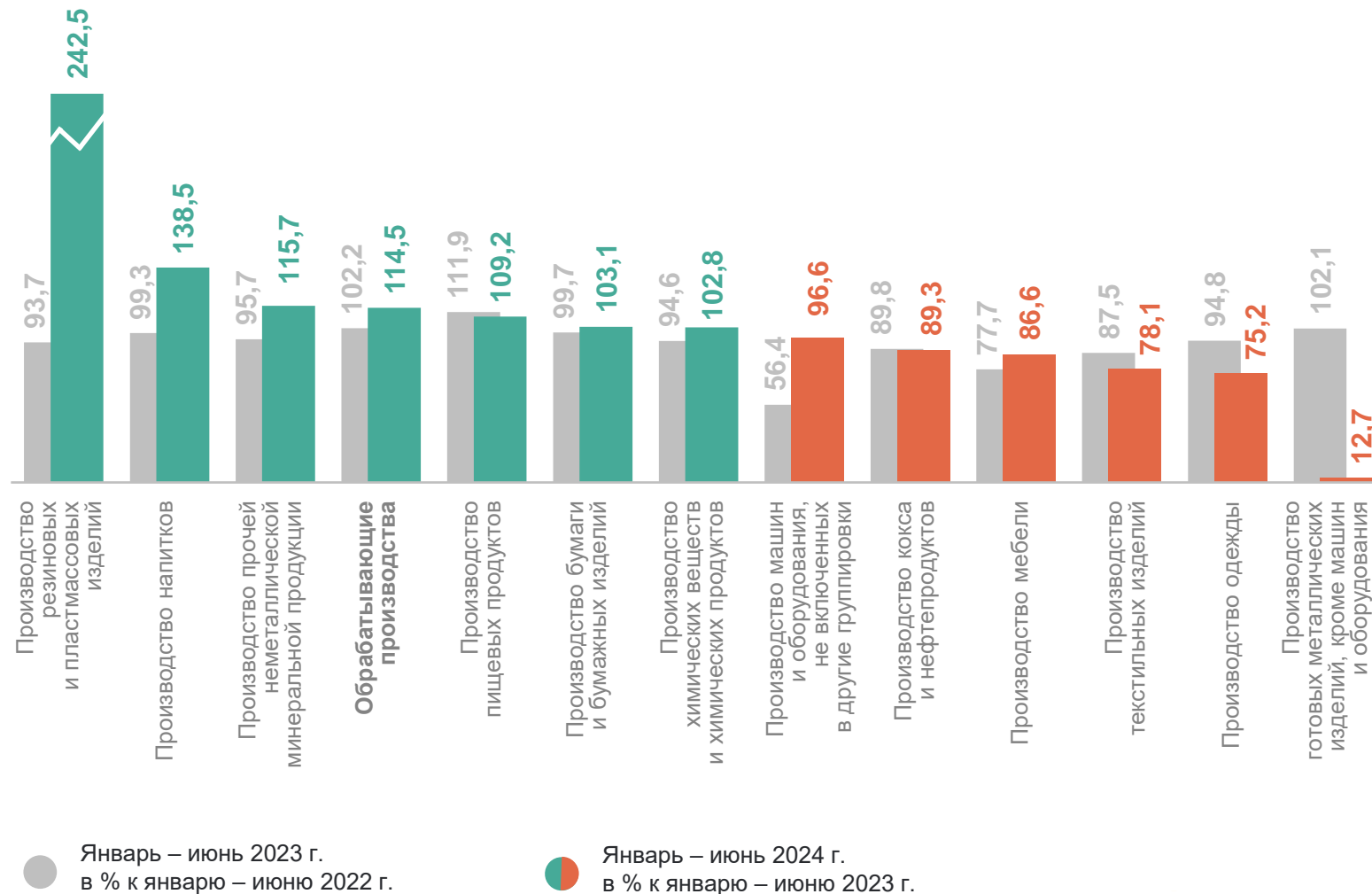
● Январь – июнь 2023 г.  
в % к январю – июню 2022 г.

● Январь – июнь 2024 г.  
в % к январю – июню 2023 г.

январь – июнь 2024 г.  
в % к январю – июню 2023 г.

Обрабатывающие  
производства

**114,5**

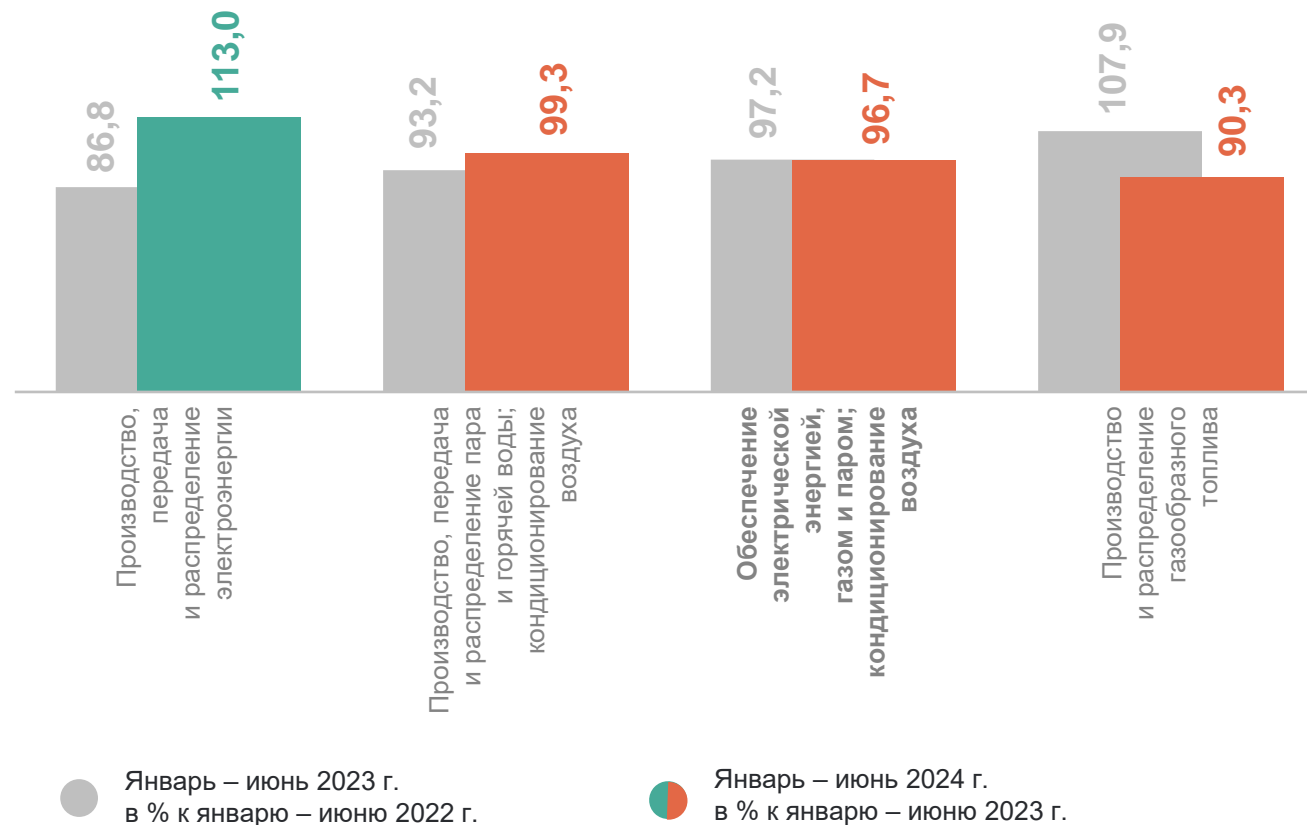




январь – июнь 2024 г.  
в % к январю – июню 2023 г.

**Обеспечение  
электрической энергией,  
газом и паром;  
кондиционирование воздуха**

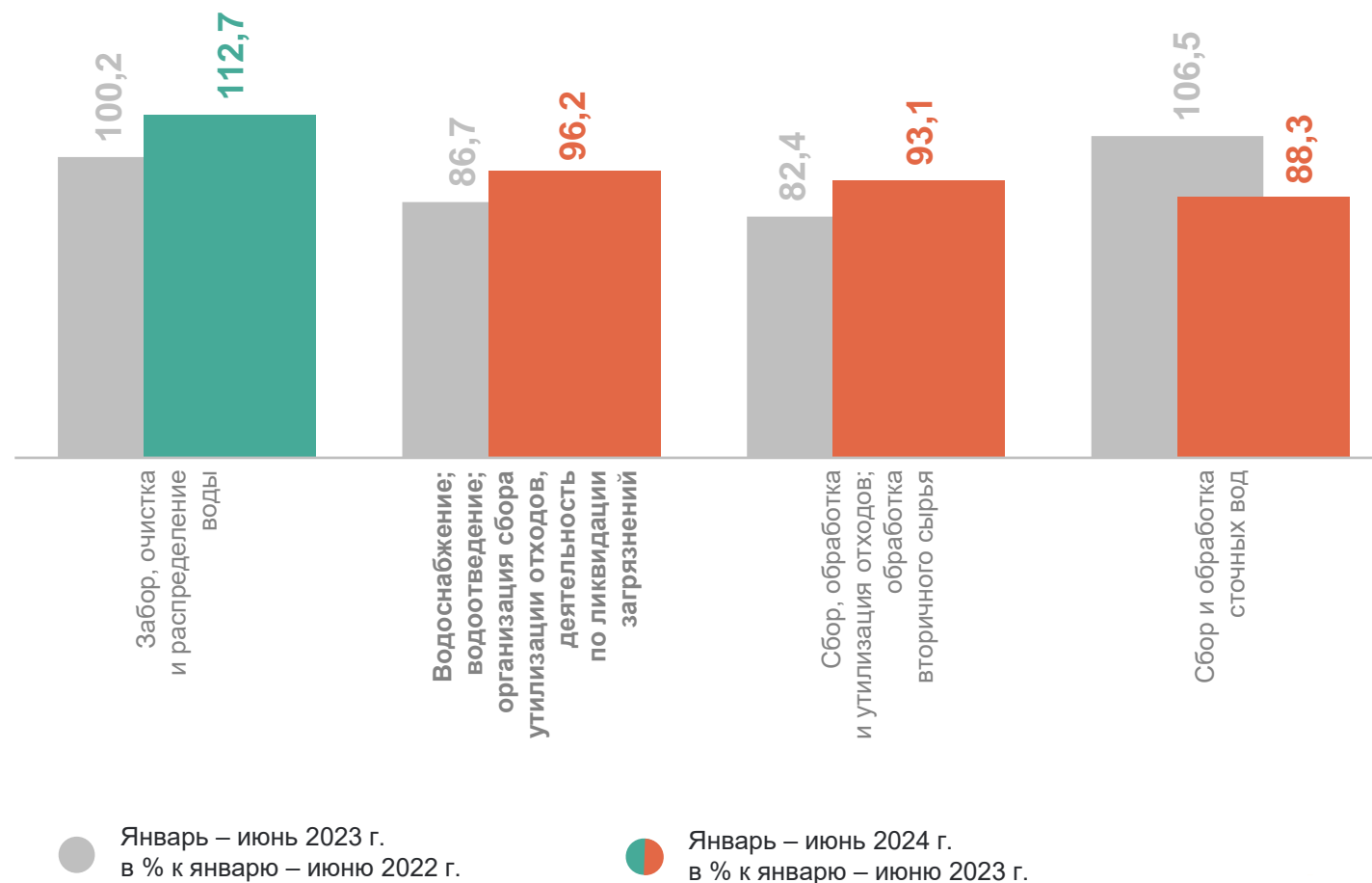
**96,7**



январь – июнь 2024 г.  
в % к январю – июню 2023 г.

**Водоснабжение;  
водоотведение,  
организация сбора  
и утилизации отходов,  
деятельность по ликвидации  
загрязнений**

**96,2**



2

**Отгружено товаров собственного производства,  
выполнено работ и услуг собственными силами  
по видам промышленной деятельности**

# ОТГРУЖЕНО ТОВАРОВ СОБСТВЕННОГО ПРОИЗВОДСТВА, ВЫПОЛНЕННЫХ РАБОТ И УСЛУГ СОБСТВЕННЫМИ СИЛАМИ

КРАСНОДАРСТАТ

январь – июнь 2024 г.  
в % к январю – июню 2023 г.

Обрабатывающие производства **30,2 ↑**

Обеспечение электрической энергией,  
газом и паром; кондиционирование  
воздуха **2,3 ↑**

Водоснабжение; водоотведение,  
организация сбора  
и утилизации отходов,  
деятельность по ликвидации  
загрязнений **-3,9 ↓**

Добыча полезных ископаемых **-26,7 ↓**

Структура отгрузки по видам деятельности,  
январь – июнь 2024 г.



# ИЗМЕНЕНИЕ ОТГРУЗКИ ТОВАРОВ СОБСТВЕННОГО ПРОИЗВОДСТВА, ВЫПОЛНЕННЫХ РАБОТ И УСЛУГ СОБСТВЕННЫМИ СИЛАМИ

январь – июнь 2024 г. в % к январю – июню 2023 г.

КРАСНОДАРСТАТ



## Добыча полезных ископаемых

Предоставление услуг  
в области добычи  
полезных ископаемых

27,7↑

Добыча нефти  
и природного газа

-12,9↓

Добыча прочих  
полезных ископаемых

-43,6↓



## Обрабатывающие производства

Производство пищевых продуктов

44,5↑

Производство бумаги  
и бумажных изделий

42,1↑

Производство напитков

-5,7↓

# ИЗМЕНЕНИЕ ОТГРУЗКИ ТОВАРОВ СОБСТВЕННОГО ПРОИЗВОДСТВА, ВЫПОЛНЕННЫХ РАБОТ И УСЛУГ СОБСТВЕННЫМИ СИЛАМИ

январь – июнь 2024 г. в % к январю – июню 2023 г.

КРАСНОДАРСТАТ



Обеспечение электрической энергией, газом и паром; кондиционирование воздуха

Производство, передача и распределение электроэнергии

13,1 ↑

Производство, передача и распределение пара и горячей воды; кондиционирование воздуха

-2,8 ↓

Производство и распределение газообразного топлива

-9,5 ↓



Водоснабжение; водоотведение; организация сбора утилизации отходов, деятельность по ликвидации загрязнений

Забор, очистка и распределение воды

12,7 ↑

Сбор, обработка и утилизация отходов; обработка вторичного сырья

-6,9 ↓

Сбор и обработка сточных вод

-11,7 ↓