



УПРАВЛЕНИЕ ФЕДЕРАЛЬНОЙ
СЛУЖБЫ ГОСУДАРСТВЕННОЙ
СТАТИСТИКИ ПО КРАЮ И РЕСПУБЛИКЕ АДЫГЕЯ

ИНДЕКСЫ ПРОМЫШЛЕННОГО ПРОИЗВОДСТВА

оперативные данные, январь – июль 2024 г.

02.09.2024

Республика Адыгея

СОДЕРЖАНИЕ

Индексы промышленного производства	3
Отгружено товаров собственного производства, выполнено работ и услуг собственными силами по видам промышленной деятельности	11

1

**Индексы промышленного
производства**

ИНДЕКСЫ ПРОМЫШЛЕННОГО ПРОИЗВОДСТВА

в % к соответствующему месяцу предыдущего года

КРАСНОДАРСТАТ

июль 2024 г.

ИПП

97,0

Добыча полезных ископаемых

104,8

Обрабатывающие производства

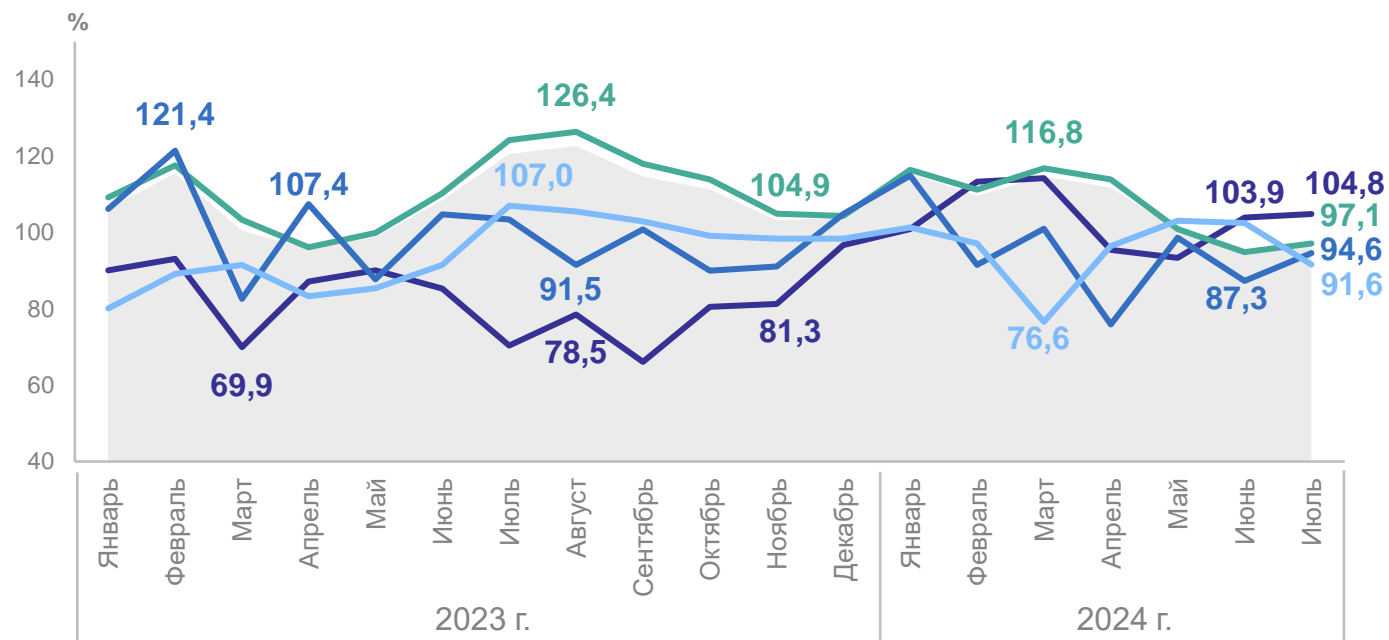
97,1

Обеспечение электрической энергией, газом и паром; кондиционирование воздуха

94,6

Водоснабжение; водоотведение, организация сбора и утилизации отходов, деятельность по ликвидации загрязнений

91,6



- Индекс промышленного производства (ИПП)
- Добыча полезных ископаемых
- Обрабатывающие производства
- Обеспечение электрической энергией, газом и паром; кондиционирование воздуха
- Водоснабжение; водоотведение, организация сбора и утилизации отходов, деятельность по ликвидации загрязнений

ИНДЕКСЫ ПРОМЫШЛЕННОГО ПРОИЗВОДСТВА

в % к предыдущему месяцу

КРАСНОДАРСТАТ

июль 2024 г.

ИПП **100,3**

Обеспечение электрической энергией, газом и паром; кондиционирование воздуха

112,4

Добыча полезных ископаемых

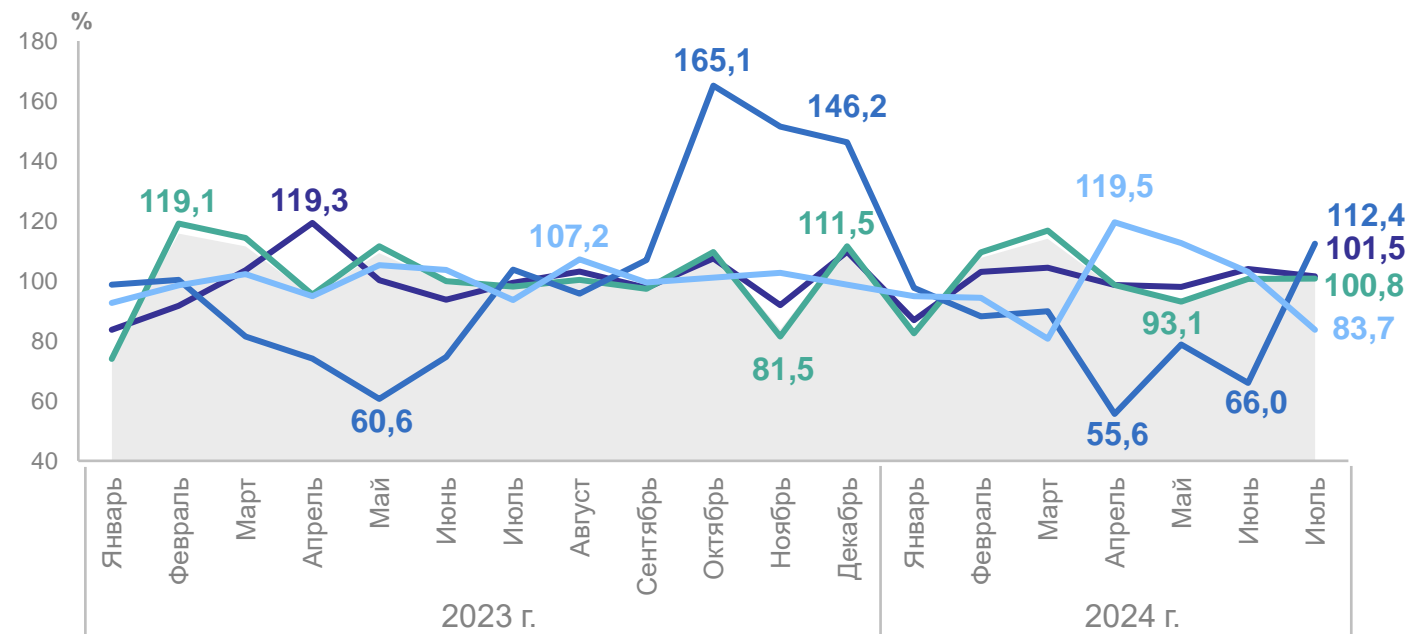
101,5

Обрабатывающие производства

100,8

Водоснабжение; водоотведение, организация сбора и утилизации отходов, деятельность по ликвидации загрязнений

83,7



● Индекс промышленного производства (ИПП)

— Обеспечение электрической энергией, газом и паром; кондиционирование воздуха

— Обрабатывающие производства

— Водоснабжение; водоотведение, организация сбора и утилизации отходов, деятельность по ликвидации загрязнений

— Добыча полезных ископаемых

ИНДЕКСЫ ПРОМЫШЛЕННОГО ПРОИЗВОДСТВА

в % к соответствующему периоду предыдущего года

КРАСНОДАРСТАТ

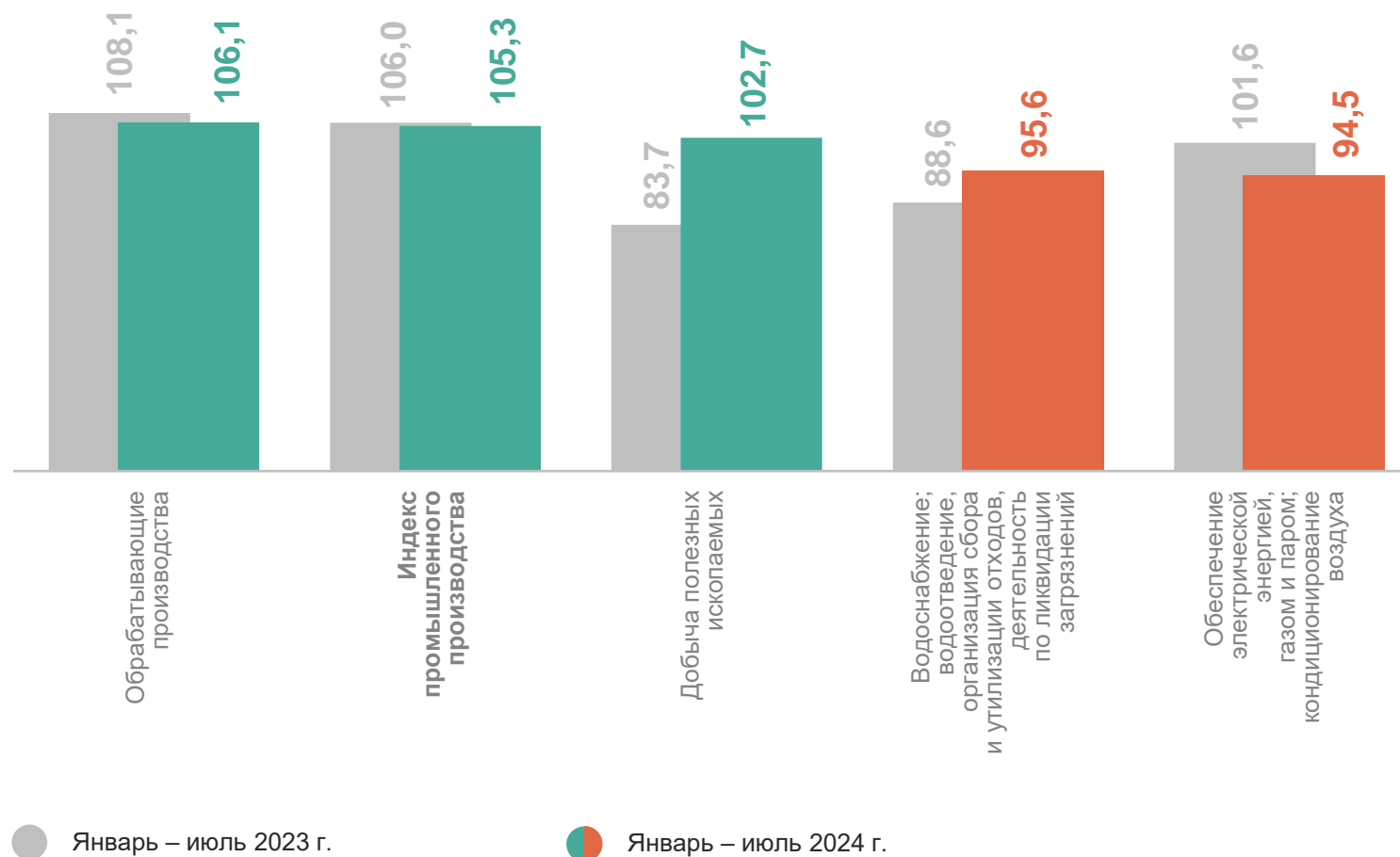
январь – июль 2024 г.

Российская Федерация

104,8

Южный
федеральный округ

103,3



ДОБЫЧА ПОЛЕЗНЫХ ИСКОПАЕМЫХ

в % к соответствующему периоду предыдущего года

КРАСНОДАРСТАТ

январь – июль 2024 г.

Российская Федерация

99,5

Южный
федеральный округ

96,8



● Январь – июль 2023 г.

● Январь – июль 2024 г.

ОБРАБАТЫВАЮЩИЕ ПРОИЗВОДСТВА

в % к соответствующему периоду предыдущего года

КРАСНОДАРСТАТ

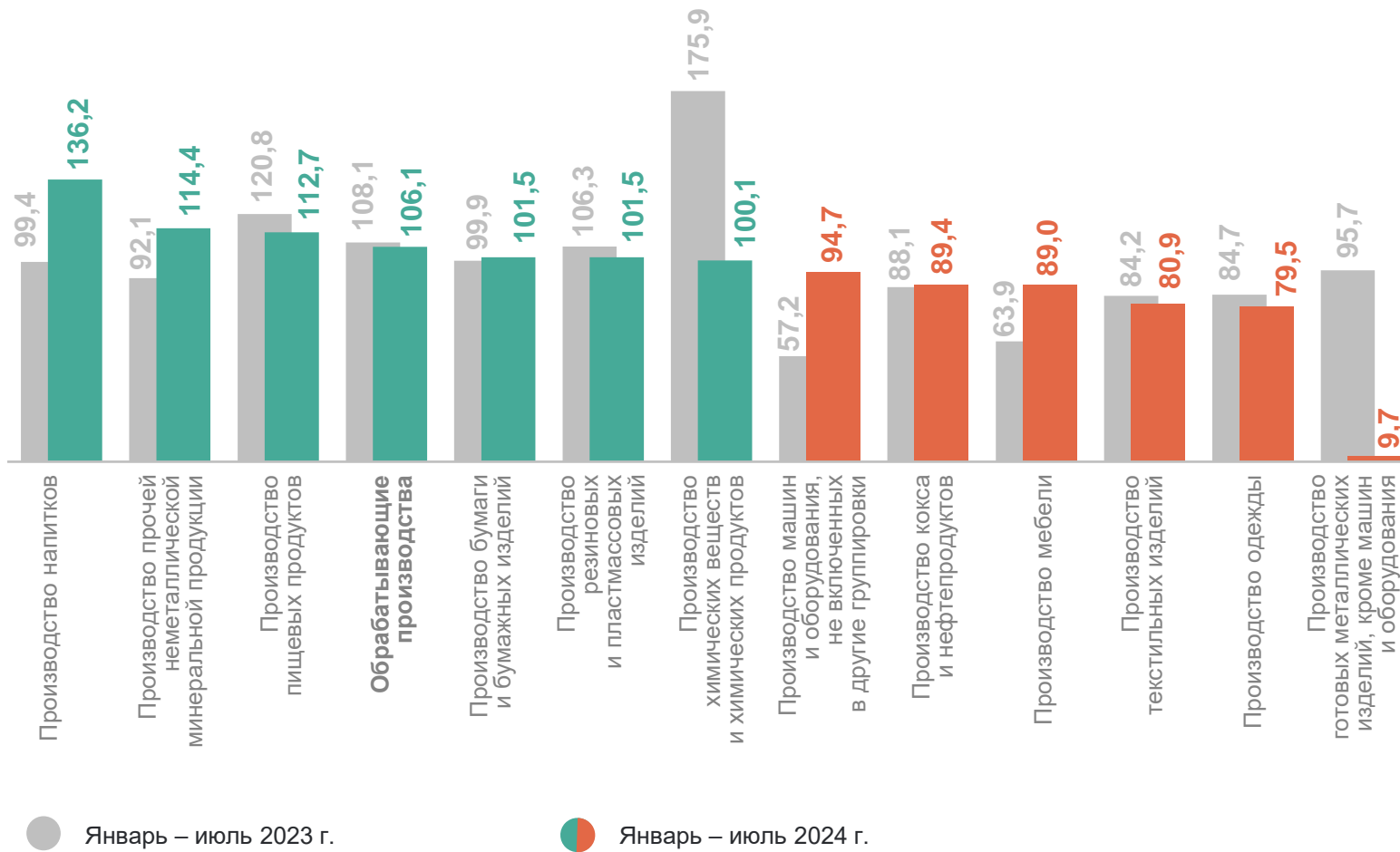
январь – июль 2024 г.

Российская Федерация

108,6

Южный
федеральный округ

104,5



ОБЕСПЕЧЕНИЕ ЭЛЕКТРИЧЕСКОЙ ЭНЕРГИЕЙ, ГАЗОМ И ПАРОМ; КОНДИЦИОНИРОВАНИЕ ВОЗДУХА

КРАСНОДАРСТАТ

в % к соответствующему периоду предыдущего года

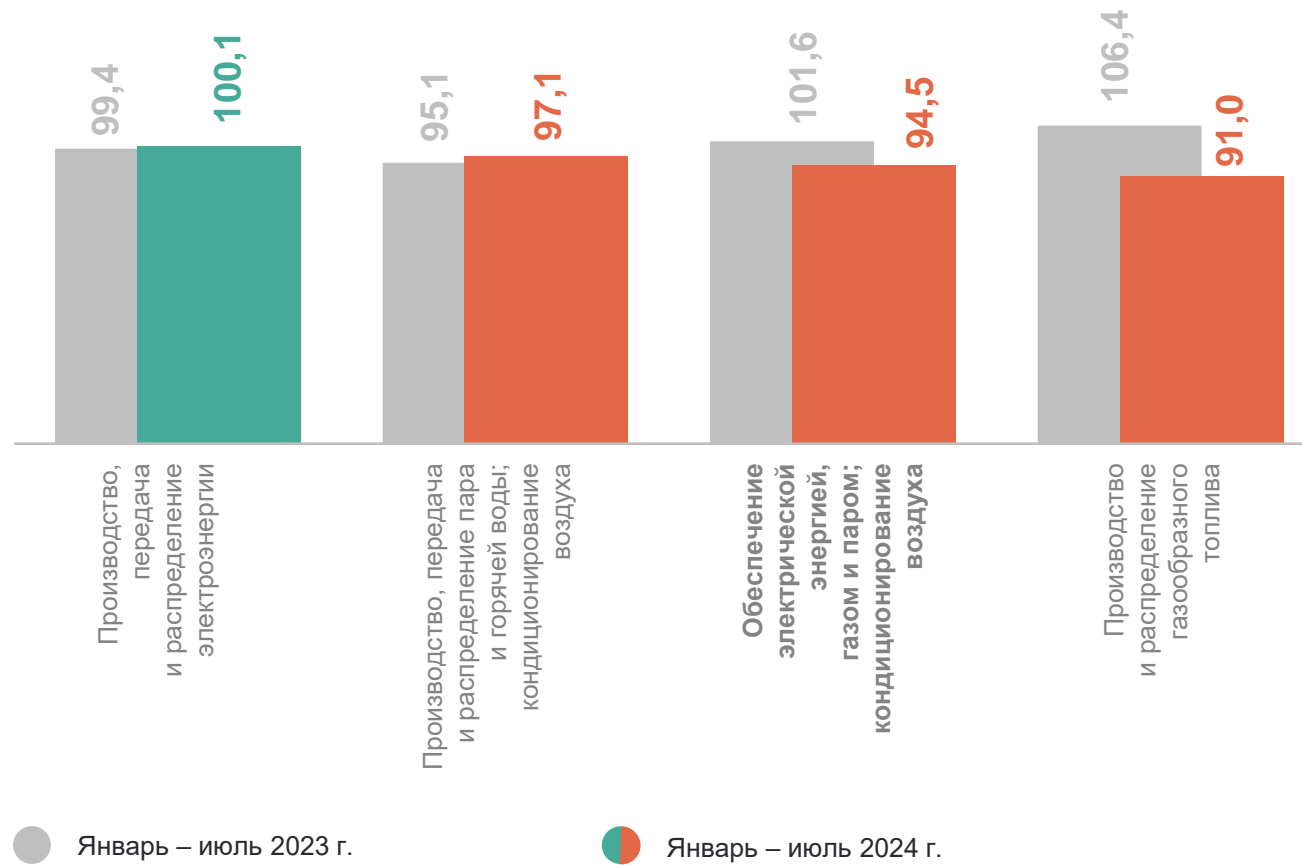
январь – июль 2024 г.

Российская Федерация

103,7

Южный
федеральный округ

105,6



ВОДОСНАБЖЕНИЕ; ВОДООТВЕДЕНИЕ, ОРГАНИЗАЦИЯ СБОРА И УТИЛИЗАЦИИ ОТХОДОВ, ДЕЯТЕЛЬНОСТЬ ПО ЛИКВИДАЦИИ ЗАГРЯЗНЕНИЙ

в % к соответствующему периоду предыдущего года

КРАСНОДАРСТАТ

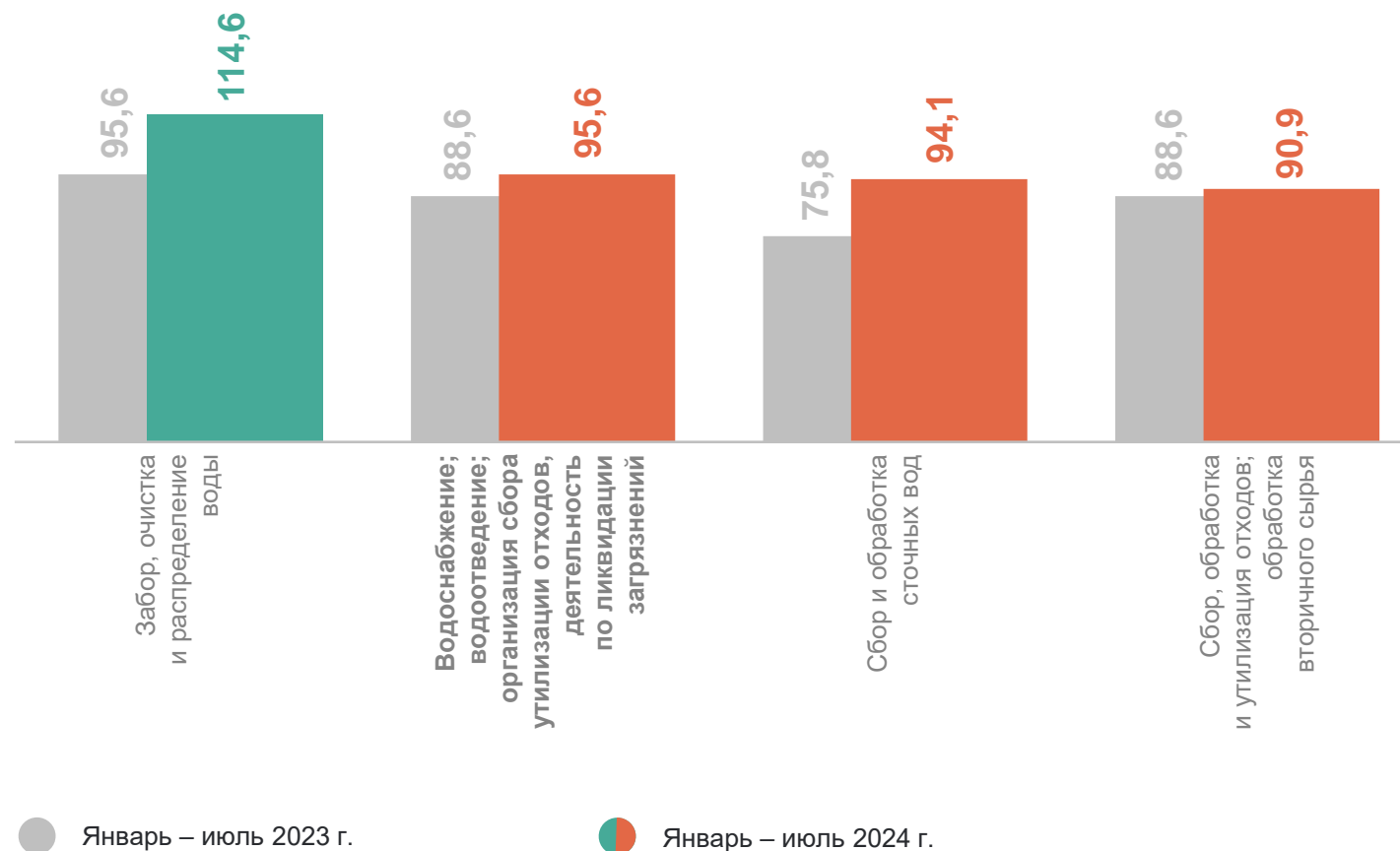
январь – июль 2024 г.

Российская Федерация

101,5

Южный федеральный округ

107,8



2

Отгружено товаров собственного производства, выполнено работ и услуг собственными силами по видам промышленной деятельности

ОТГРУЖЕНО ТОВАРОВ СОБСТВЕННОГО ПРОИЗВОДСТВА, ВЫПОЛНЕННЫХ РАБОТ И УСЛУГ СОБСТВЕННЫМИ СИЛАМИ

КРАСНОДАРСТАТ

в %

январь – июль 2024 г.
к январю – июлю 2023 г.

Обрабатывающие производства **28,3 ↑**

Обеспечение электрической энергией,
газом и паром; кондиционирование
воздуха **22,5 ↑**

Водоснабжение; водоотведение,
организация сбора
и утилизации отходов,
деятельность по ликвидации
загрязнений **-0,9 ↓**

Добыча полезных ископаемых **-15,2 ↓**

Структура отгрузки по видам деятельности,
январь – июль 2024 г.



ИЗМЕНЕНИЕ ОТГРУЗКИ ТОВАРОВ СОБСТВЕННОГО ПРОИЗВОДСТВА, ВЫПОЛНЕННЫХ РАБОТ И УСЛУГ СОБСТВЕННЫМИ СИЛАМИ

январь – июль 2024 г. в % к январю – июлю 2023 г.

КРАСНОДАРСТАТ



Добыча полезных ископаемых

Предоставление услуг в области добычи полезных ископаемых

38,5 ↑

Добыча нефти и природного газа

-11,9 ↓

Добыча прочих полезных ископаемых

-21,0 ↓



Обрабатывающие производства

Производство пищевых продуктов

41,0 ↑

Производство бумаги и бумажных изделий

39,8 ↑

Производство напитков

-5,5 ↓

ИЗМЕНЕНИЕ ОТГРУЗКИ ТОВАРОВ СОБСТВЕННОГО ПРОИЗВОДСТВА, ВЫПОЛНЕННЫХ РАБОТ И УСЛУГ СОБСТВЕННЫМИ СИЛАМИ

январь – июль 2024 г. в % к январю – июлю 2023 г.

КРАСНОДАРСТАТ



Обеспечение электрической энергией, газом и паром; кондиционирование воздуха

Производство, передача и распределение электроэнергии

58,3↑

Производство, передача и распределение пара и горячей воды; кондиционирование воздуха

-2,9↓

Производство и распределение газообразного топлива

-8,7↓



Водоснабжение; водоотведение; организация сбора утилизации отходов, деятельность по ликвидации загрязнений

Забор, очистка и распределение воды

15,0↑

Сбор, обработка и утилизация отходов; обработка вторичного сырья

-4,2↓

Сбор и обработка сточных вод

-5,7↓