



УПРАВЛЕНИЕ ФЕДЕРАЛЬНОЙ
СЛУЖБЫ ГОСУДАРСТВЕННОЙ
СТАТИСТИКИ ПО КРАЮ И РЕСПУБЛИКЕ АДЫГЕЯ

ИНДЕКСЫ ПРОМЫШЛЕННОГО ПРОИЗВОДСТВА

оперативные данные, январь – сентябрь 2024 г.

01.11.2024

Республика Адыгея

СОДЕРЖАНИЕ

Индексы промышленного производства	3
Отгружено товаров собственного производства, выполнено работ и услуг собственными силами по видам промышленной деятельности	11

1

**Индексы промышленного
производства**

ИНДЕКСЫ ПРОМЫШЛЕННОГО ПРОИЗВОДСТВА

в % к соответствующему месяцу предыдущего года

КРАСНОДАРСТАТ

сентябрь 2024 г.

ИПП

99,0

Обеспечение электрической энергией, газом и паром; кондиционирование воздуха

119,9

Добыча полезных ископаемых

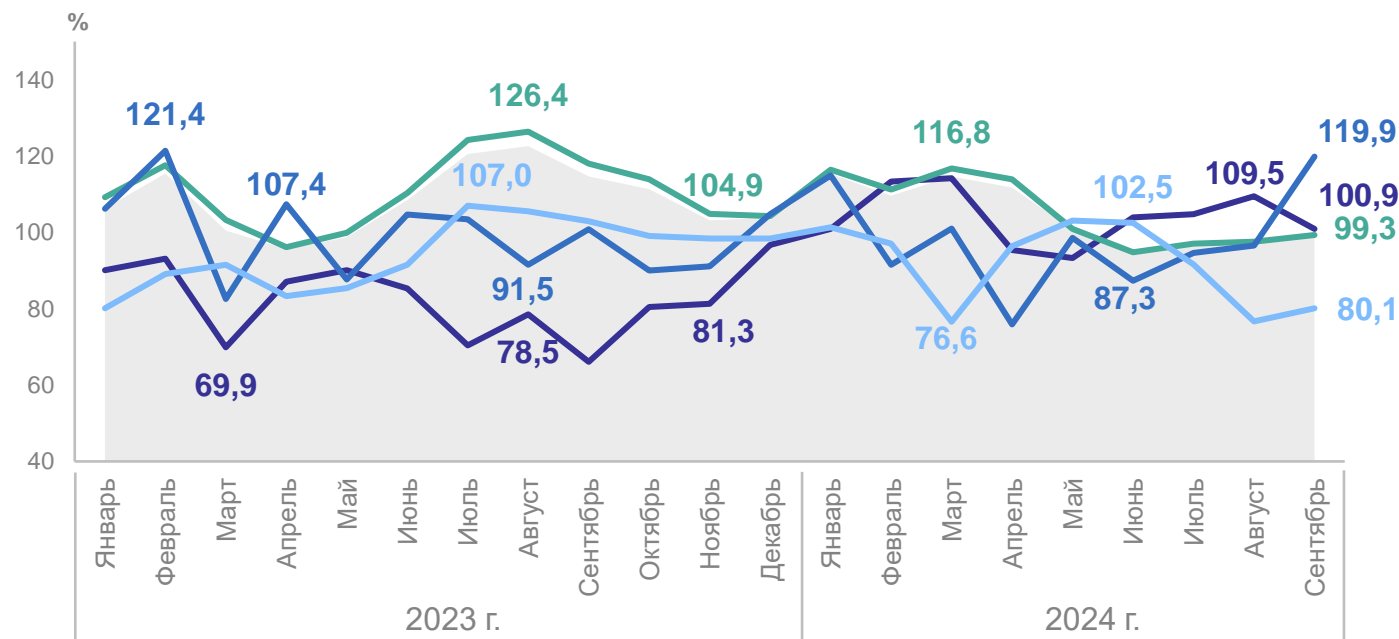
100,9

Обрабатывающие производства

99,3

Водоснабжение; водоотведение, организация сбора и утилизации отходов, деятельность по ликвидации загрязнений

80,1



- Индекс промышленного производства (ИПП)
- Обеспечение электрической энергией, газом и паром; кондиционирование воздуха
- Добыча полезных ископаемых
- Обрабатывающие производства
- Водоснабжение; водоотведение, организация сбора и утилизации отходов, деятельность по ликвидации загрязнений

ИНДЕКСЫ ПРОМЫШЛЕННОГО ПРОИЗВОДСТВА

в % к предыдущему месяцу

КРАСНОДАРСТАТ

сентябрь 2024 г.

ИПП **97,0**

Обеспечение электрической энергией, газом и паром; кондиционирование воздуха

132,9

Водоснабжение; водоотведение, организация сбора и утилизации отходов, деятельность по ликвидации загрязнений

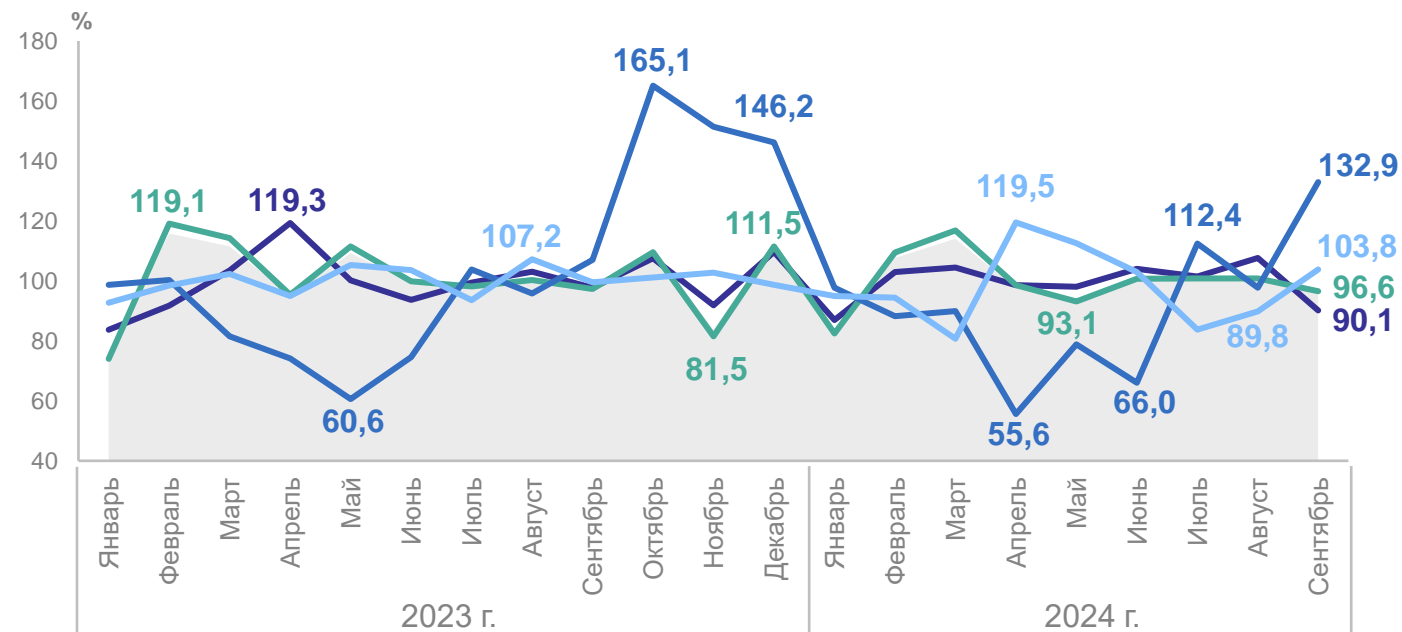
103,8

Обрабатывающие производства

96,6

Добыча полезных ископаемых

90,1



- Индекс промышленного производства (ИПП)
- Обеспечение электрической энергией, газом и паром; кондиционирование воздуха
- Обрабатывающие производства
- Водоснабжение; водоотведение, организация сбора и утилизации отходов, деятельность по ликвидации загрязнений
- Добыча полезных ископаемых

ИНДЕКСЫ ПРОМЫШЛЕННОГО ПРОИЗВОДСТВА

в % к соответствующему периоду предыдущего года

КРАСНОДАРСТАТ

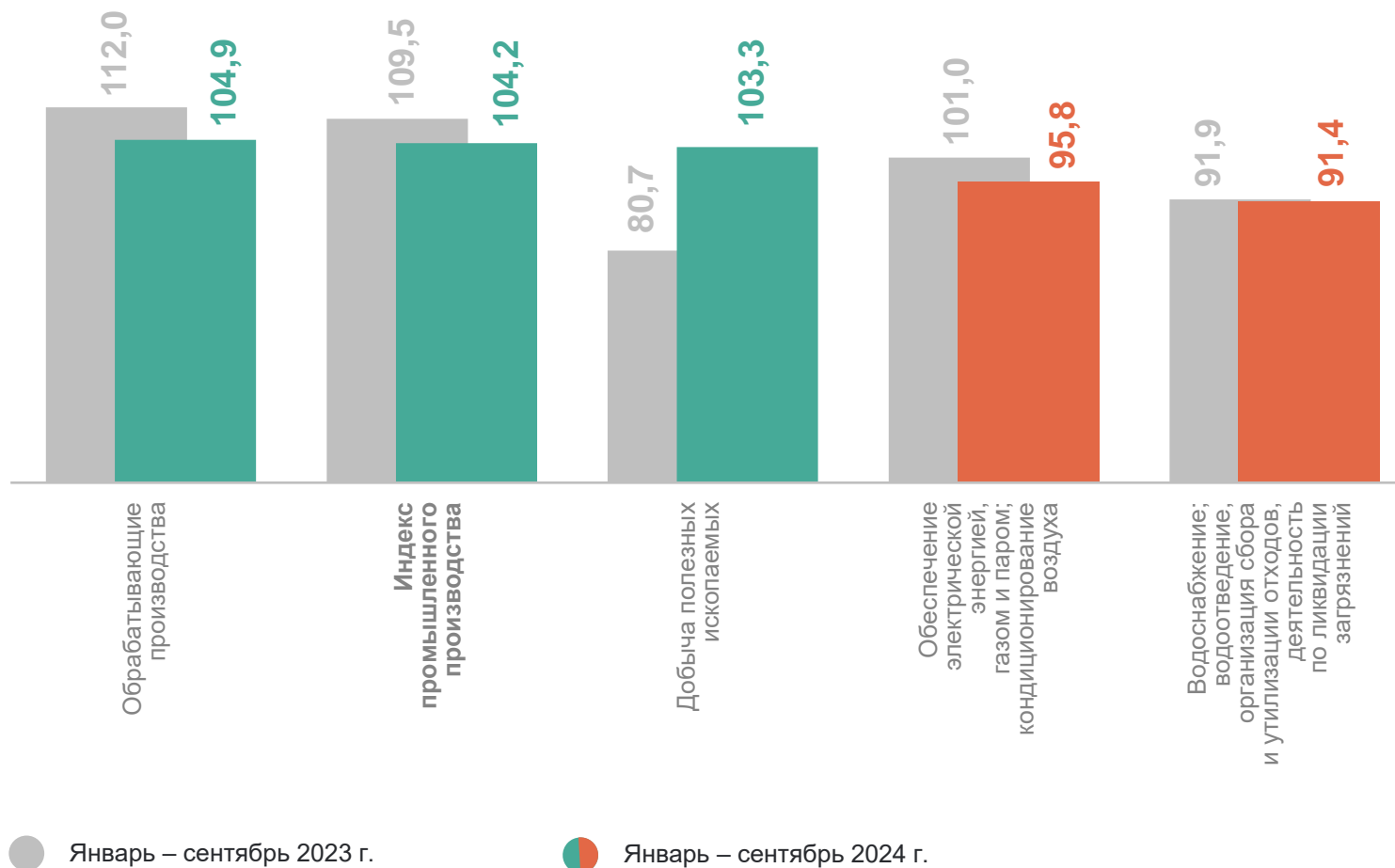
январь – сентябрь 2024 г.

Российская Федерация

104,4

Южный
федеральный округ

101,4



ДОБЫЧА ПОЛЕЗНЫХ ИСКОПАЕМЫХ

в % к соответствующему периоду предыдущего года

КРАСНОДАРСТАТ

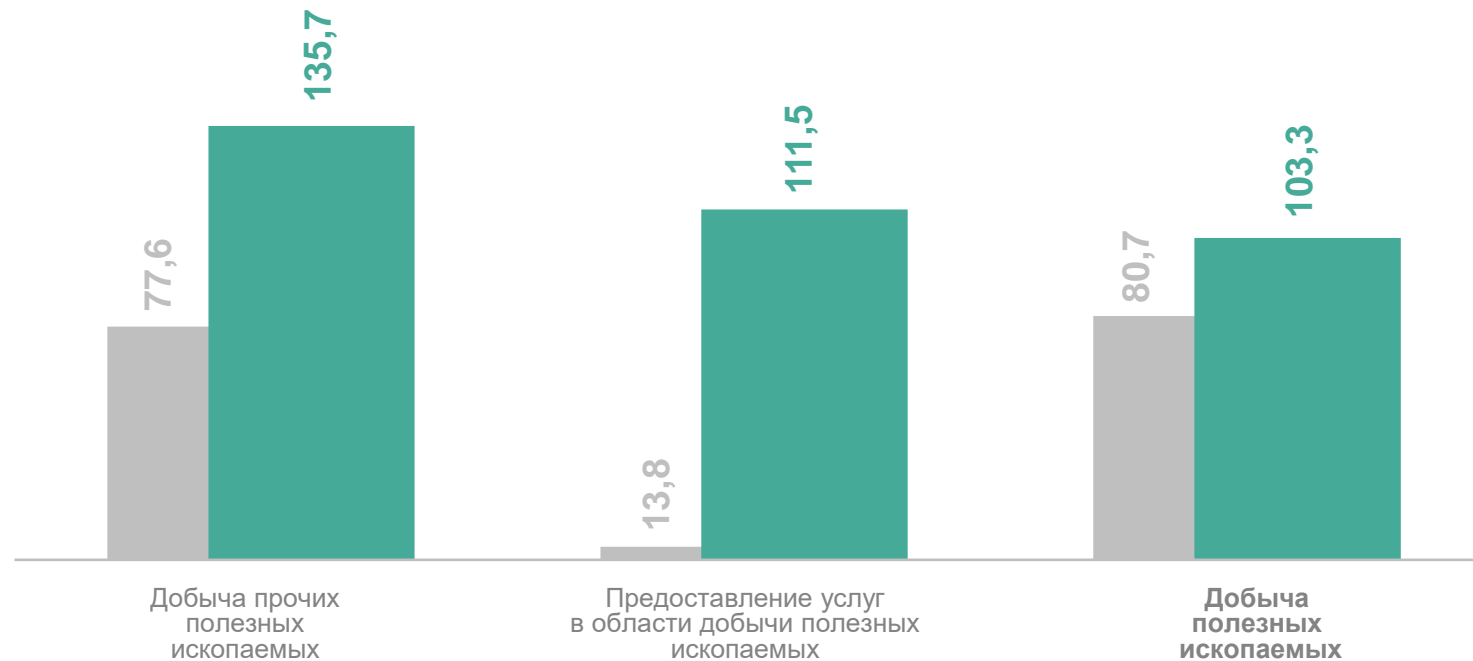
январь – сентябрь 2024 г.

Российская Федерация

99,4

Южный
федеральный округ

97,0



● Январь – сентябрь 2023 г.

● Январь – сентябрь 2024 г.

ОБРАБАТЫВАЮЩИЕ ПРОИЗВОДСТВА

в % к соответствующему периоду предыдущего года

КРАСНОДАРСТАТ

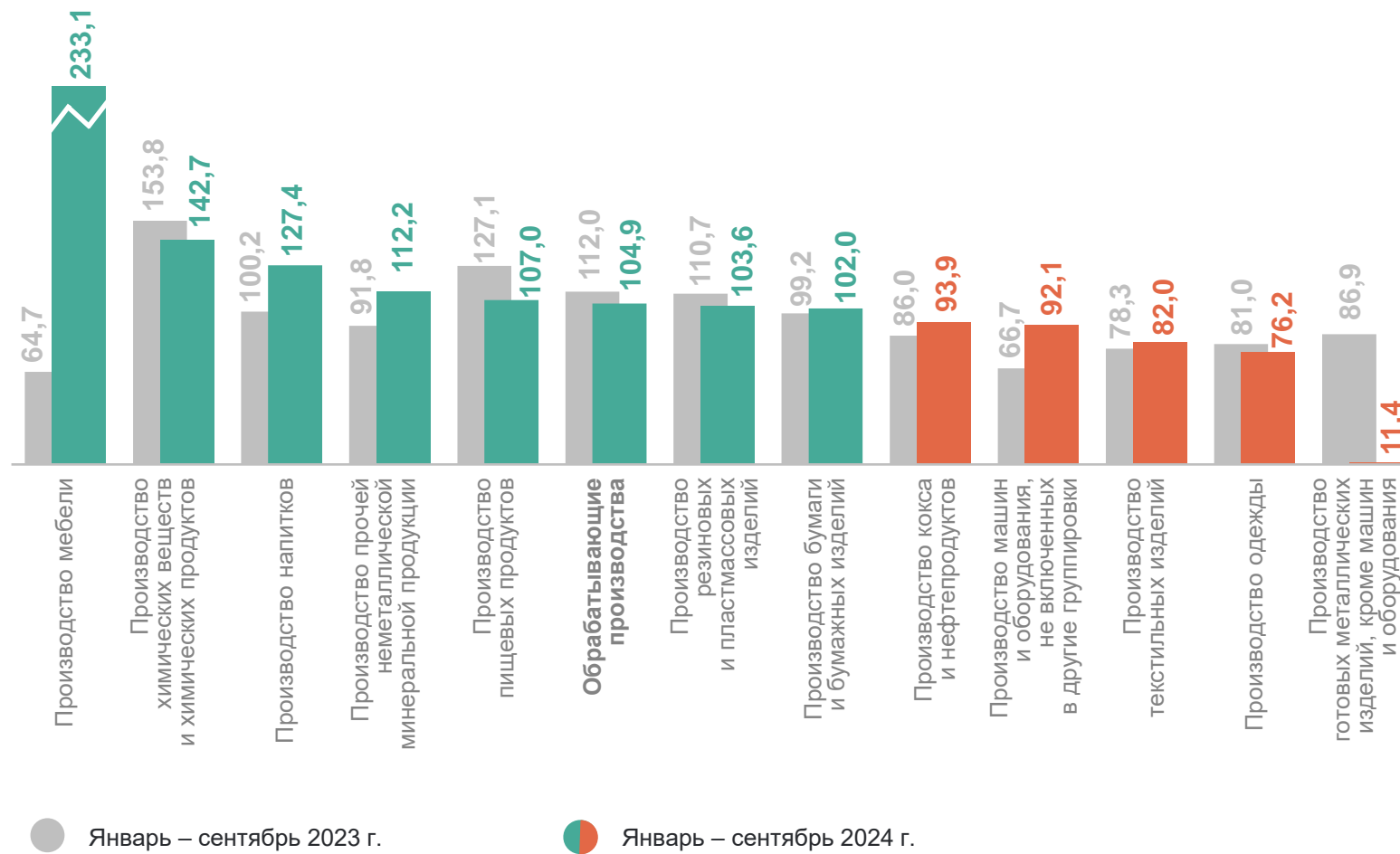
январь – сентябрь
2024 г.

Российская Федерация

107,9

Южный
федеральный округ

102,2



ОБЕСПЕЧЕНИЕ ЭЛЕКТРИЧЕСКОЙ ЭНЕРГИЕЙ, ГАЗОМ И ПАРОМ; КОНДИЦИОНИРОВАНИЕ ВОЗДУХА

КРАСНОДАРСТАТ

в % к соответствующему периоду предыдущего года

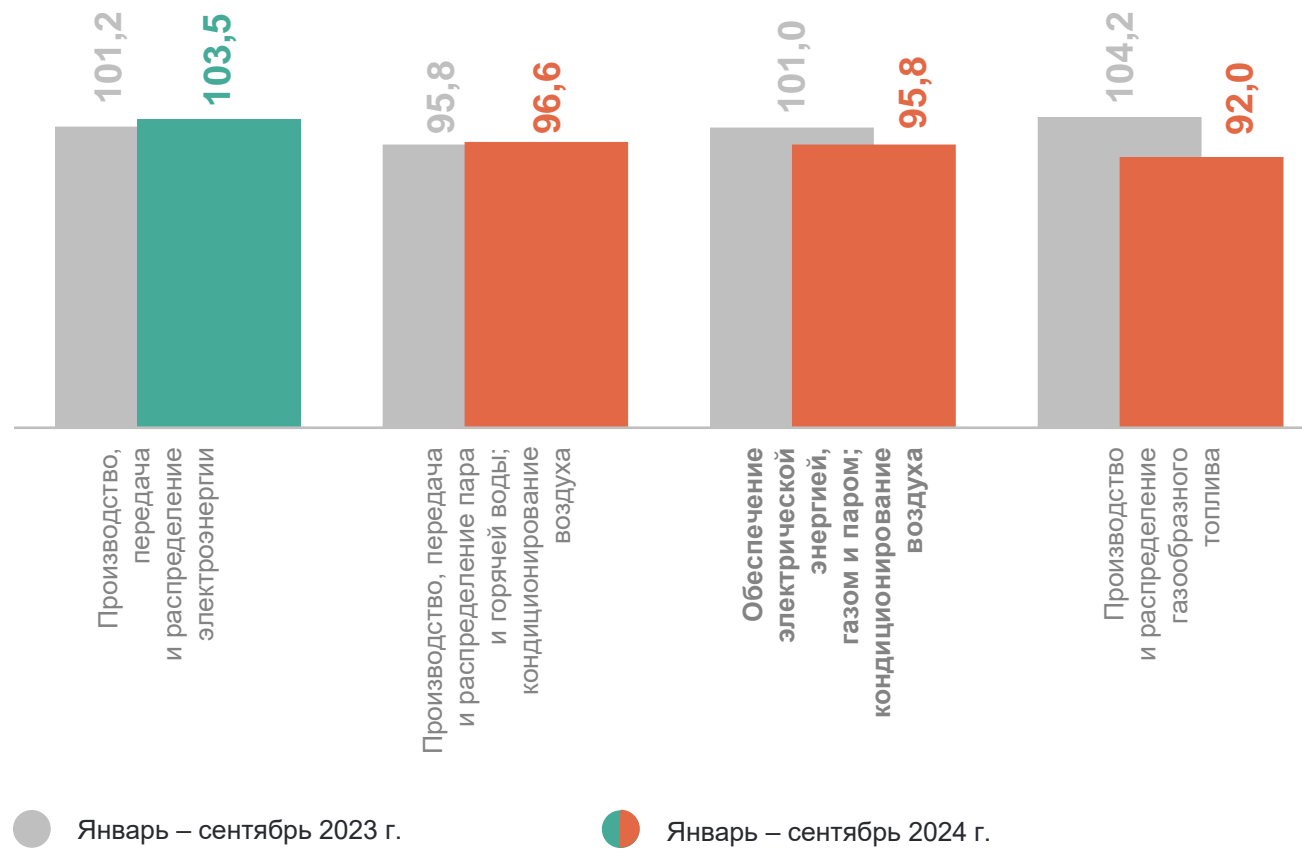
январь – сентябрь 2024 г.

Российская Федерация

103,2

Южный
федеральный округ

103,1



ВОДОСНАБЖЕНИЕ; ВОДООТВЕДЕНИЕ, ОРГАНИЗАЦИЯ СБОРА И УТИЛИЗАЦИИ ОТХОДОВ, ДЕЯТЕЛЬНОСТЬ ПО ЛИКВИДАЦИИ ЗАГРЯЗНЕНИЙ

в % к соответствующему периоду предыдущего года

КРАСНОДАРСТАТ

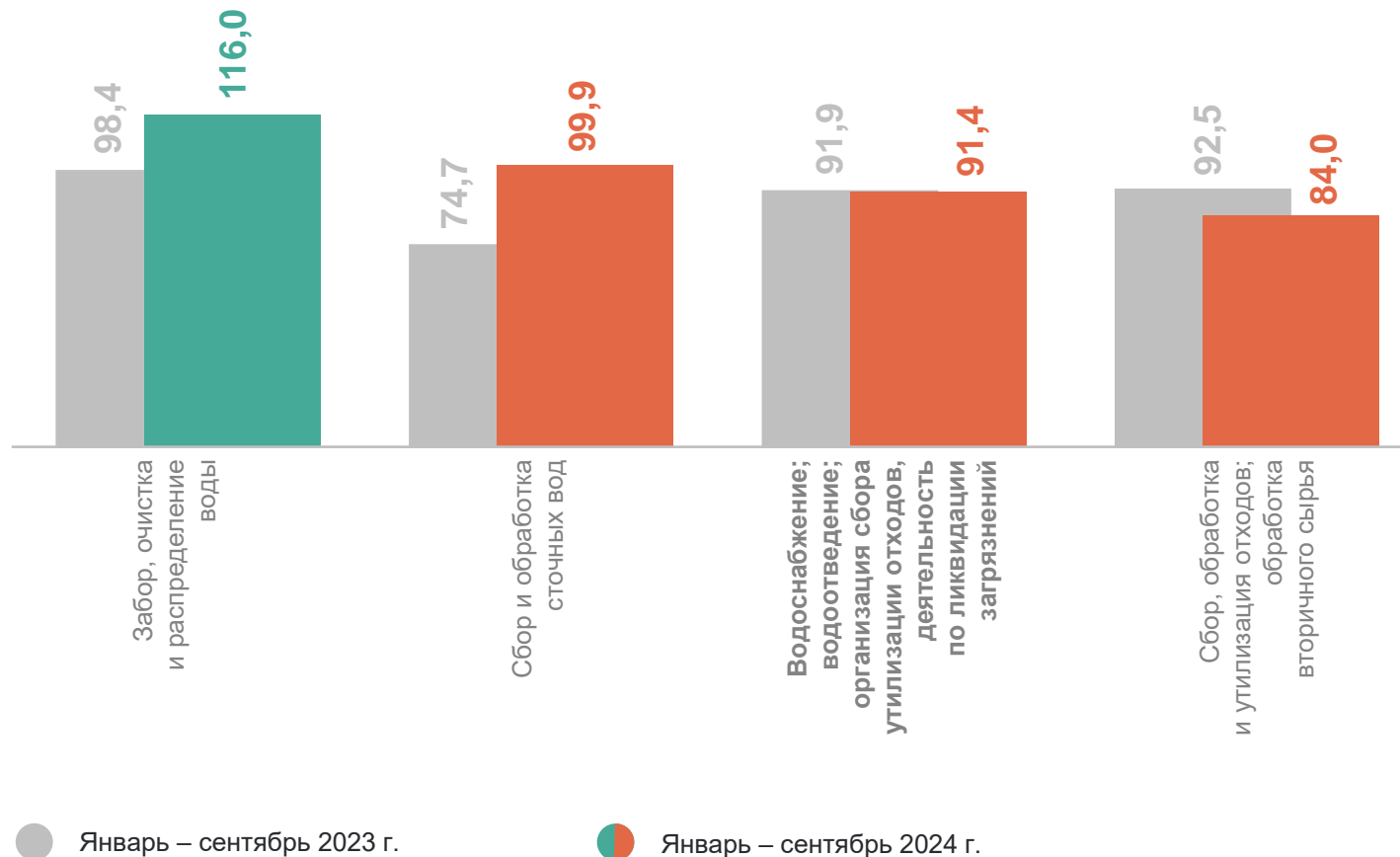
январь – сентябрь 2024 г.

Российская Федерация

100,7

Южный федеральный округ

104,6



2

Отгружено товаров собственного производства, выполнено работ и услуг собственными силами по видам промышленной деятельности

ОТГРУЖЕНО ТОВАРОВ СОБСТВЕННОГО ПРОИЗВОДСТВА, ВЫПОЛНЕННЫХ РАБОТ И УСЛУГ СОБСТВЕННЫМИ СИЛАМИ

КРАСНОДАРСТАТ

в %

январь – сентябрь 2024 г.
к январю – сентябрю 2023 г.

Обеспечение электрической энергией,
газом и паром; кондиционирование
воздуха **52,0 ↑**

Обрабатывающие производства **25,9 ↑**

Добыча полезных ископаемых **3,7 ↑**

Водоснабжение; водоотведение,
организация сбора
и утилизации отходов,
деятельность по ликвидации
загрязнений **-3,9 ↓**

Структура отгрузки по видам деятельности,
январь – сентябрь 2024 г.



ИЗМЕНЕНИЕ ОТГРУЗКИ ТОВАРОВ СОБСТВЕННОГО ПРОИЗВОДСТВА, ВЫПОЛНЕННЫХ РАБОТ И УСЛУГ СОБСТВЕННЫМИ СИЛАМИ

январь – сентябрь 2024 г. в % к январю – сентябрю 2023 г.

КРАСНОДАРСТАТ



Добыча полезных ископаемых

Предоставление услуг в области добычи полезных ископаемых

52,8 ↑

Добыча прочих полезных ископаемых

16,7 ↑

Добыча нефти и природного газа

-7,4 ↓



Обрабатывающие производства

Производство бумаги и бумажных изделий

39,1 ↑

Производство пищевых продуктов

36,5 ↑

Производство напитков

-6,9 ↓

ИЗМЕНЕНИЕ ОТГРУЗКИ ТОВАРОВ СОБСТВЕННОГО ПРОИЗВОДСТВА, ВЫПОЛНЕННЫХ РАБОТ И УСЛУГ СОБСТВЕННЫМИ СИЛАМИ

январь – сентябрь 2024 г. в % к январю – сентябрю 2023 г.

КРАСНОДАРСТАТ



Обеспечение электрической энергией, газом и паром; кондиционирование воздуха

Производство, передача и распределение электроэнергии

112,0↑

Производство, передача и распределение пара и горячей воды; кондиционирование воздуха

-2,1↓

Производство и распределение газообразного топлива

-6,5↓



Водоснабжение; водоотведение; организация сбора утилизации отходов, деятельность по ликвидации загрязнений

Забор, очистка и распределение воды

19,0↑

Сбор и обработка сточных вод

2,4↑

Сбор, обработка и утилизация отходов; обработка вторичного сырья

-10,2↓