



УПРАВЛЕНИЕ ФЕДЕРАЛЬНОЙ
СЛУЖБЫ ГОСУДАРСТВЕННОЙ
СТАТИСТИКИ ПО КРАЮ И РЕСПУБЛИКЕ АДЫГЕЯ

ИНДЕКСЫ ПРОМЫШЛЕННОГО ПРОИЗВОДСТВА

оперативные данные, январь – октябрь 2024 г.

03.12.2024

Республика Адыгея

СОДЕРЖАНИЕ

Индексы промышленного производства	3
Отгружено товаров собственного производства, выполнено работ и услуг собственными силами по видам промышленной деятельности	11

1

**Индексы промышленного
производства**

ИНДЕКСЫ ПРОМЫШЛЕННОГО ПРОИЗВОДСТВА

в % к соответствующему месяцу предыдущего года

КРАСНОДАРСТАТ

октябрь 2024 г.

ИПП

97,1

Добыча полезных ископаемых

101,7

Обеспечение электрической энергией, газом и паром; кондиционирование воздуха

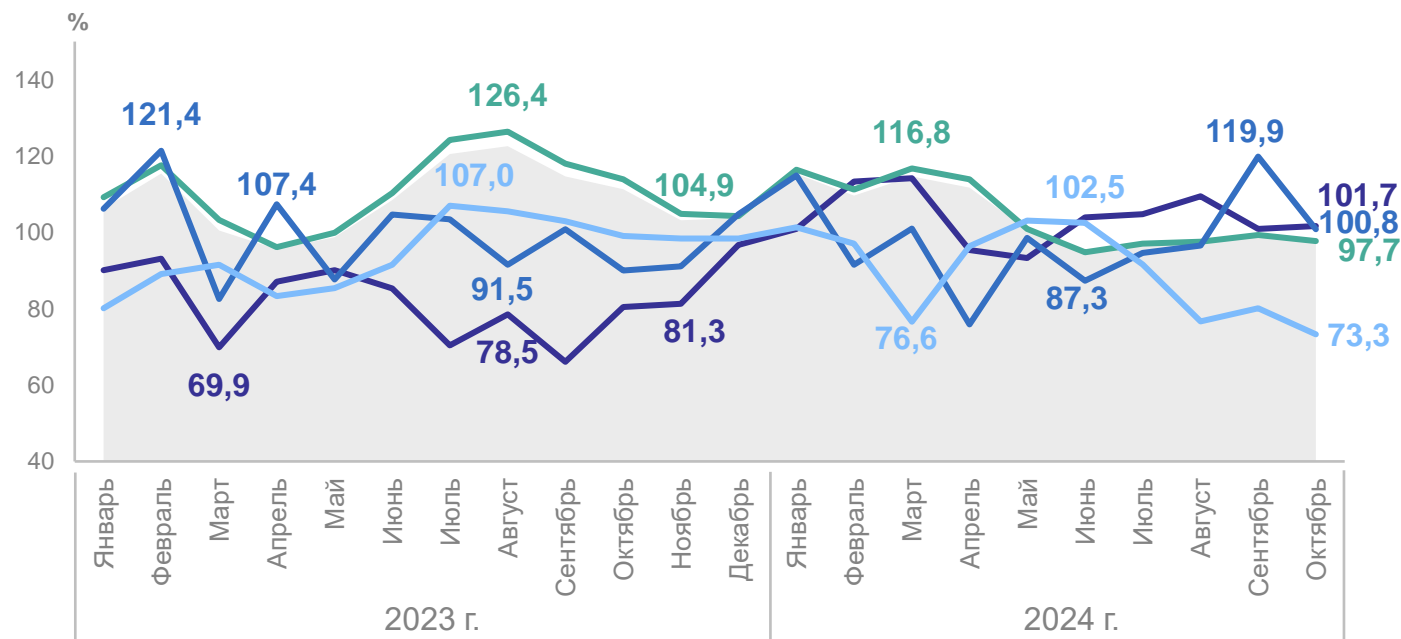
100,8

Обрабатывающие производства

97,7

Водоснабжение; водоотведение, организация сбора и утилизации отходов, деятельность по ликвидации загрязнений

73,3



- Индекс промышленного производства (ИПП)
- Добыча полезных ископаемых
- Обеспечение электрической энергией, газом и паром; кондиционирование воздуха
- Обрабатывающие производства
- Водоснабжение; водоотведение, организация сбора и утилизации отходов, деятельность по ликвидации загрязнений

ИНДЕКСЫ ПРОМЫШЛЕННОГО ПРОИЗВОДСТВА

в % к предыдущему месяцу

КРАСНОДАРСТАТ

октябрь 2024 г.

ИПП **108,3**

Обеспечение электрической энергией, газом и паром; кондиционирование воздуха

138,9

Добыча полезных ископаемых

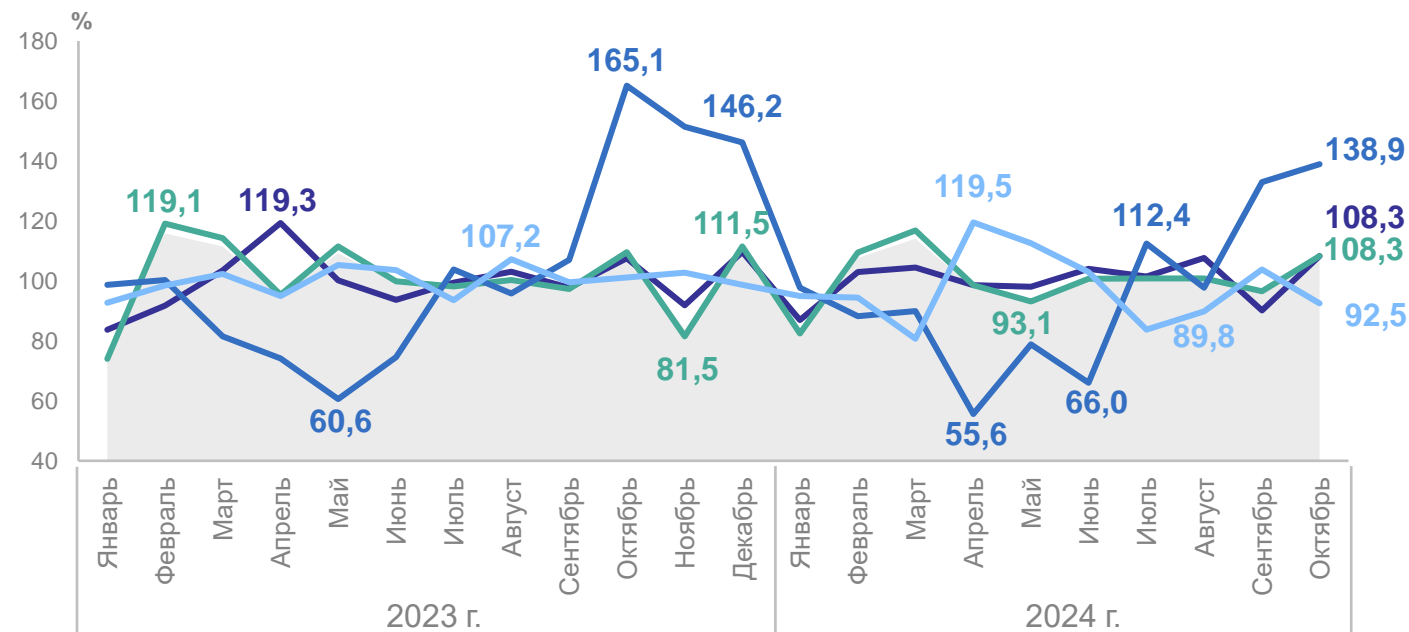
108,3

Обрабатывающие производства

108,3

Водоснабжение; водоотведение, организация сбора и утилизации отходов, деятельность по ликвидации загрязнений

92,5



- Индекс промышленного производства (ИПП)
- Обеспечение электрической энергией, газом и паром; кондиционирование воздуха
- Добыча полезных ископаемых
- Обрабатывающие производства
- Водоснабжение; водоотведение, организация сбора и утилизации отходов, деятельность по ликвидации загрязнений

ИНДЕКСЫ ПРОМЫШЛЕННОГО ПРОИЗВОДСТВА

в % к соответствующему периоду предыдущего года

КРАСНОДАРСТАТ

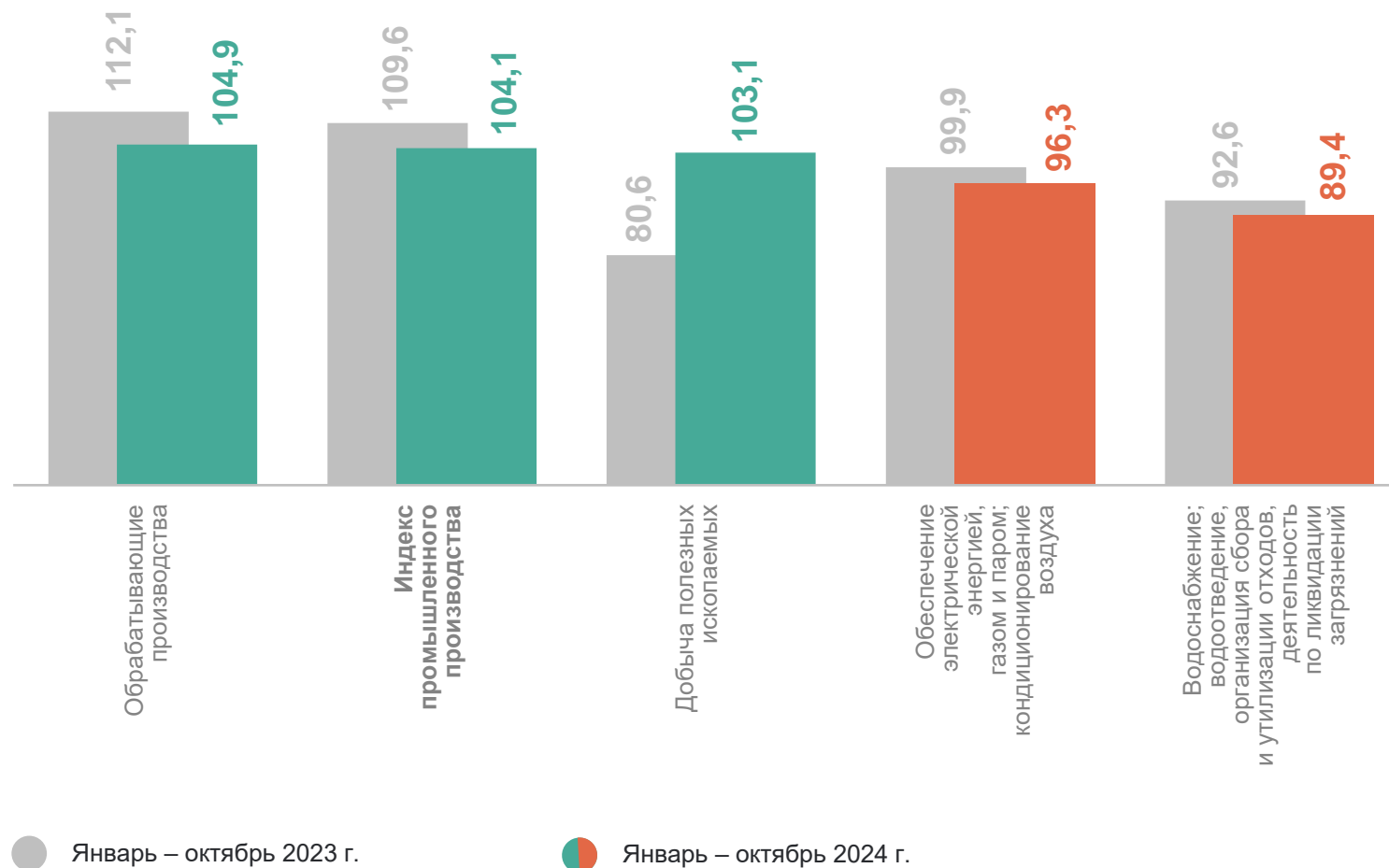
январь – октябрь 2024 г.

Российская Федерация

104,4

Южный
федеральный округ

101,0



ДОБЫЧА ПОЛЕЗНЫХ ИСКОПАЕМЫХ

в % к соответствующему периоду предыдущего года

КРАСНОДАРСТАТ

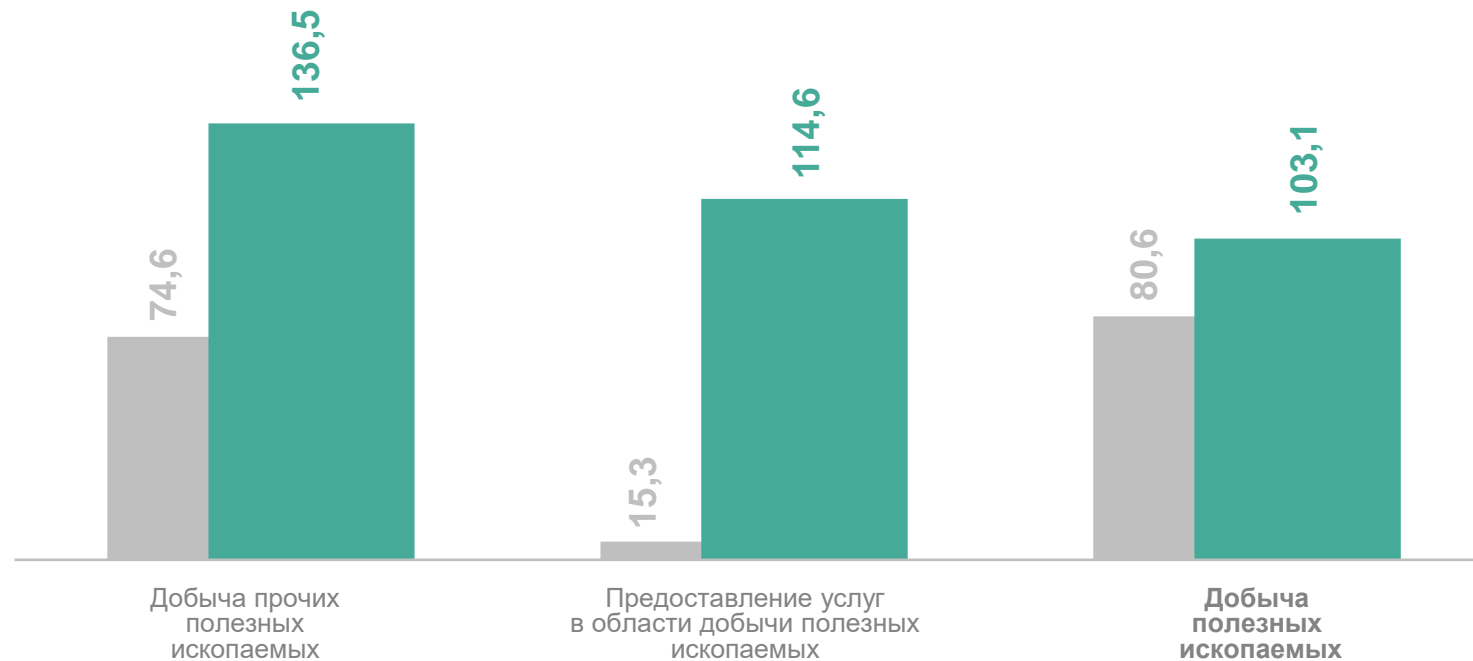
январь – октябрь 2024 г.

Российская Федерация

99,3

Южный
федеральный округ

96,9



● Январь – октябрь 2023 г.

● Январь – октябрь 2024 г.

ОБРАБАТЫВАЮЩИЕ ПРОИЗВОДСТВА

в % к соответствующему периоду предыдущего года

КРАСНОДАРСТАТ

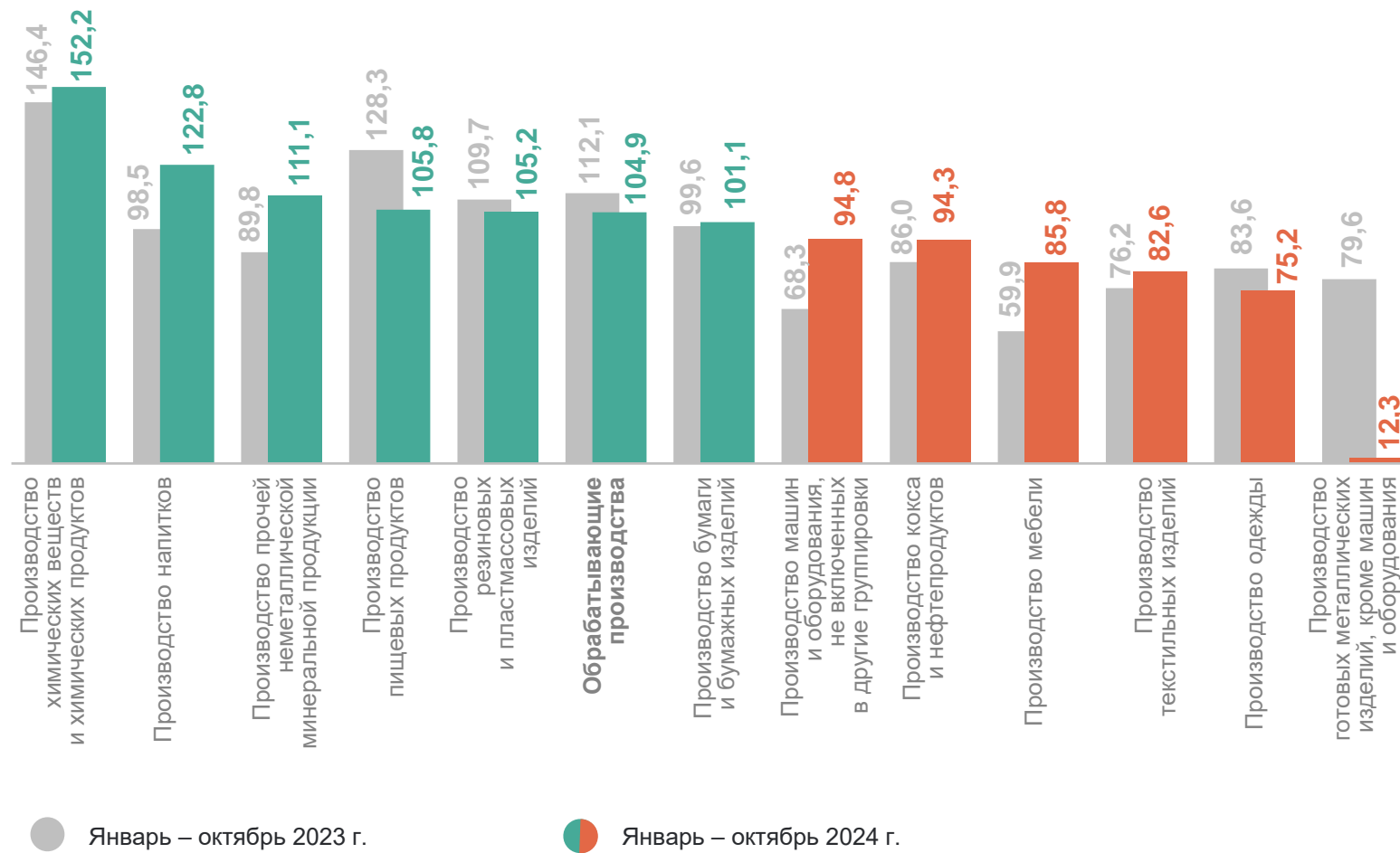
январь – октябрь 2024 г.

Российская Федерация

108,1

Южный
федеральный округ

101,7



ОБЕСПЕЧЕНИЕ ЭЛЕКТРИЧЕСКОЙ ЭНЕРГИЕЙ, ГАЗОМ И ПАРОМ; КОНДИЦИОНИРОВАНИЕ ВОЗДУХА

КРАСНОДАРСТАТ

в % к соответствующему периоду предыдущего года

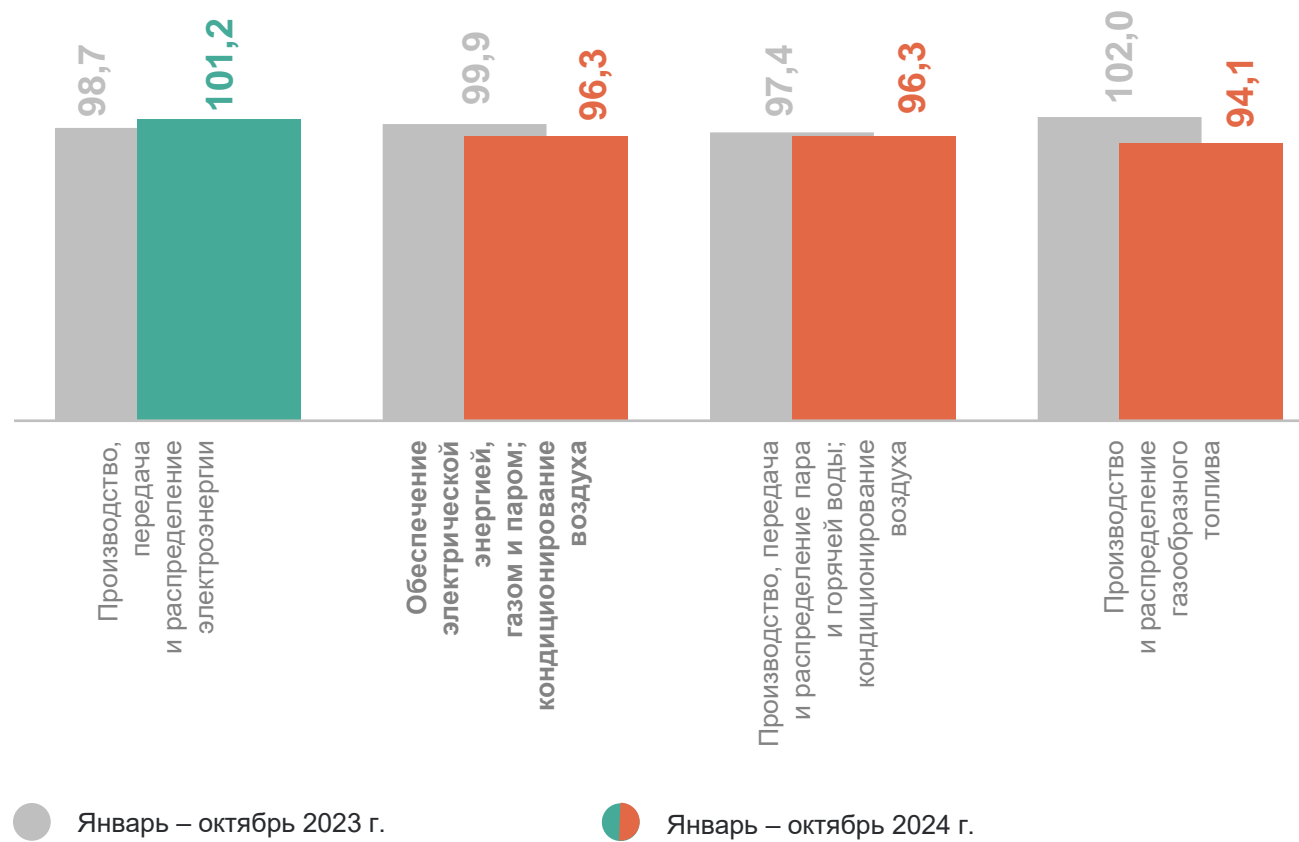
январь – октябрь 2024 г.

Российская Федерация

103,0

Южный
федеральный округ

102,7



ВОДОСНАБЖЕНИЕ; ВОДООТВЕДЕНИЕ, ОРГАНИЗАЦИЯ СБОРА И УТИЛИЗАЦИИ ОТХОДОВ, ДЕЯТЕЛЬНОСТЬ ПО ЛИКВИДАЦИИ ЗАГРЯЗНЕНИЙ

в % к соответствующему периоду предыдущего года

КРАСНОДАРСТАТ

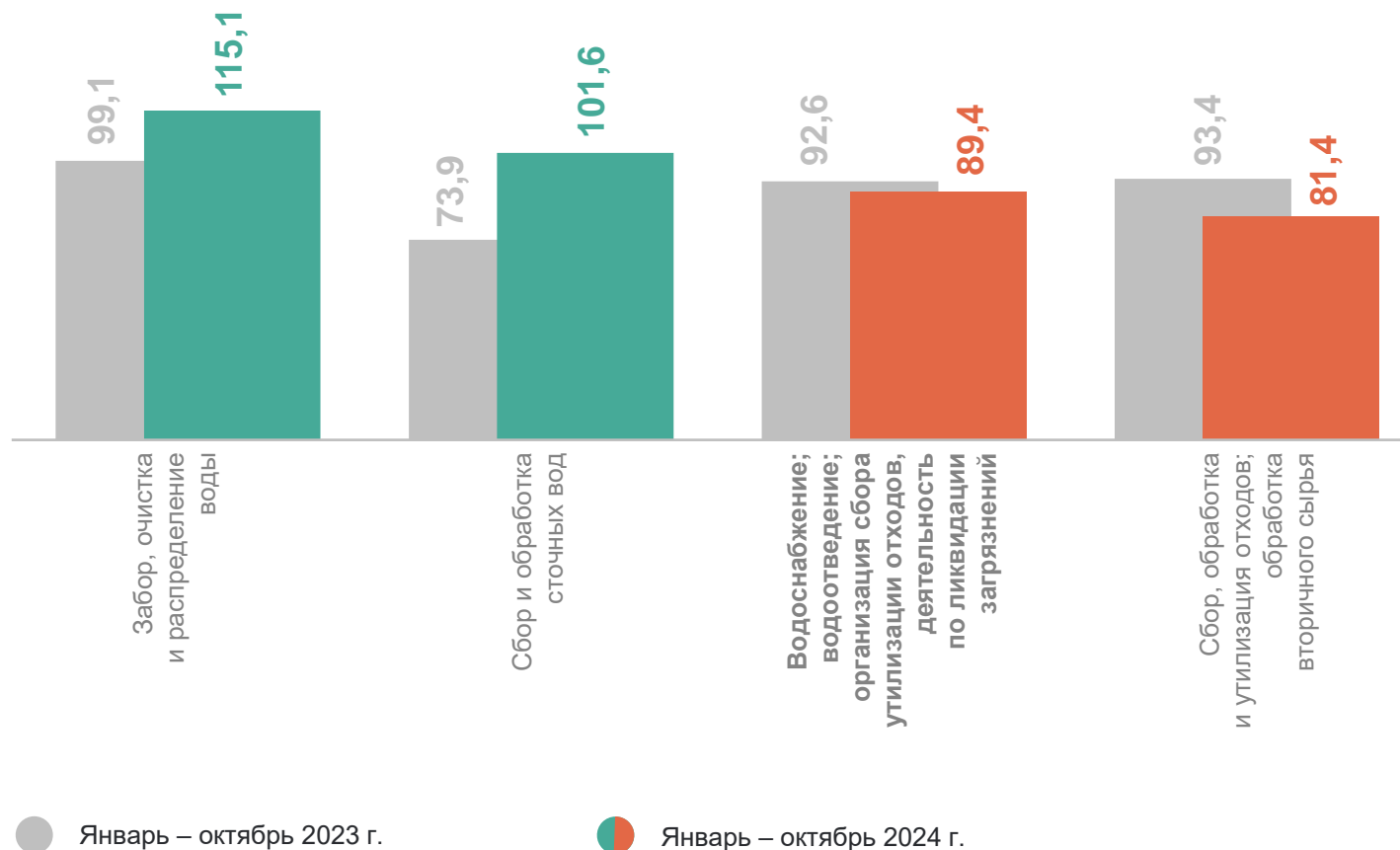
январь – октябрь 2024 г.

Российская Федерация

100,4

Южный федеральный округ

103,8



2

Отгружено товаров собственного производства, выполнено работ и услуг собственными силами по видам промышленной деятельности

ОТГРУЖЕНО ТОВАРОВ СОБСТВЕННОГО ПРОИЗВОДСТВА, ВЫПОЛНЕННЫХ РАБОТ И УСЛУГ СОБСТВЕННЫМИ СИЛАМИ

КРАСНОДАРСТАТ

в %

январь – октябрь 2024 г.
к январю – октябрю 2023 г.

Обеспечение электрической энергией,
газом и паром; кондиционирование
воздуха **62,1 ↑**

Обрабатывающие производства **24,5 ↑**

Добыча полезных ископаемых **10,3 ↑**

Водоснабжение; водоотведение,
организация сбора
и утилизации отходов,
деятельность по ликвидации
загрязнений **-5,6 ↓**

Структура отгрузки по видам деятельности,
январь – октябрь 2024 г.



ИЗМЕНЕНИЕ ОТГРУЗКИ ТОВАРОВ СОБСТВЕННОГО ПРОИЗВОДСТВА, ВЫПОЛНЕННЫХ РАБОТ И УСЛУГ СОБСТВЕННЫМИ СИЛАМИ

январь – октябрь 2024 г. в % к январю – октябрю 2023 г.

КРАСНОДАРСТАТ



Добыча полезных ископаемых

Предоставление услуг в области добычи полезных ископаемых

57,2 ↑

Добыча прочих полезных ископаемых

33,3 ↑

Добыча нефти и природного газа

-7,4 ↓



Обрабатывающие производства

Производство бумаги и бумажных изделий

35,1 ↑

Производство пищевых продуктов

34,7 ↑

Производство напитков

-8,8 ↓

ИЗМЕНЕНИЕ ОТГРУЗКИ ТОВАРОВ СОБСТВЕННОГО ПРОИЗВОДСТВА, ВЫПОЛНЕННЫХ РАБОТ И УСЛУГ СОБСТВЕННЫМИ СИЛАМИ

январь – октябрь 2024 г. в % к январю – октябрю 2023 г.

КРАСНОДАРСТАТ



Обеспечение электрической энергией, газом и паром; кондиционирование воздуха

Производство, передача и распределение электроэнергии

133,5↑

Производство, передача и распределение пара и горячей воды; кондиционирование воздуха

-2,7↓

Производство и распределение газообразного топлива

-3,9↓



Водоснабжение; водоотведение; организация сбора утилизации отходов, деятельность по ликвидации загрязнений

Забор, очистка и распределение воды

19,0↑

Сбор и обработка сточных вод

4,9↑

Сбор, обработка и утилизация отходов; обработка вторичного сырья

-12,7↓