



УПРАВЛЕНИЕ ФЕДЕРАЛЬНОЙ  
СЛУЖБЫ ГОСУДАРСТВЕННОЙ  
СТАТИСТИКИ ПО КРАЮ И РЕСПУБЛИКЕ АДЫГЕЯ

# ИНДЕКСЫ ПРОМЫШЛЕННОГО ПРОИЗВОДСТВА

оперативные данные, январь – ноябрь 2025 г.

12.01.2026

Республика Адыгея

# СОДЕРЖАНИЕ

Индексы промышленного производства	3
Отгружено товаров собственного производства, выполнено работ и услуг собственными силами по видам промышленной деятельности (в действующих ценах)	11

1

**Индексы промышленного  
производства**

# ИНДЕКСЫ ПРОМЫШЛЕННОГО ПРОИЗВОДСТВА

в % к соответствующему месяцу предыдущего года

КРАСНОДАРСТАТ

ноябрь 2025 г.

## ИПП

# 92,3

Водоснабжение; водоотведение, организация сбора и утилизации отходов, деятельность по ликвидации загрязнений

# 111,1

Добыча полезных ископаемых

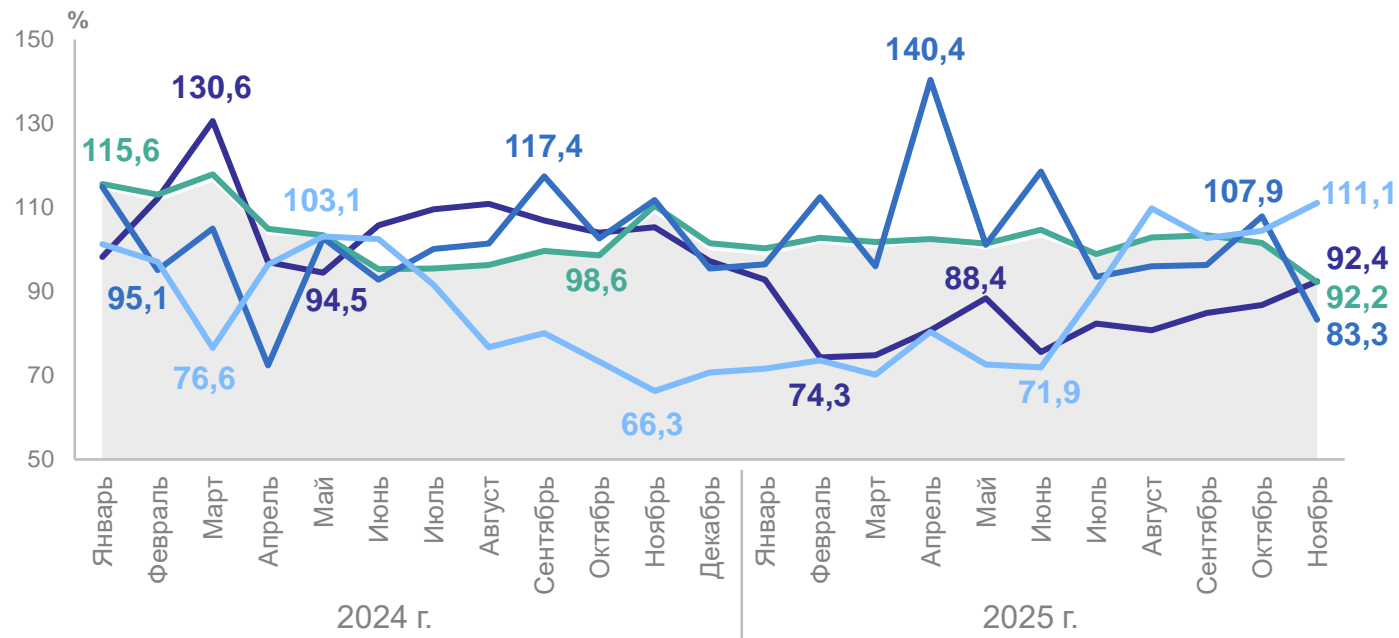
# 92,4

Обрабатывающие производства

# 92,2

Обеспечение электрической энергией, газом и паром; кондиционирование воздуха

# 83,3



● Индекс промышленного производства (ИПП)

■ Обеспечение электрической энергией, газом и паром; кондиционирование воздуха

■ Обрабатывающие производства

■ Водоснабжение; водоотведение, организация сбора и утилизации отходов, деятельность по ликвидации загрязнений

■ Добыча полезных ископаемых

# ИНДЕКСЫ ПРОМЫШЛЕННОГО ПРОИЗВОДСТВА

в % к предыдущему месяцу

КРАСНОДАРСТАТ

ноябрь 2025 г.

## ИПП

**98,2**

Обеспечение электрической энергией, газом и паром; кондиционирование воздуха

**127,1**

Водоснабжение; водоотведение, организация сбора и утилизации отходов, деятельность по ликвидации загрязнений

**98,8**

Добыча полезных ископаемых

**98,0**

Обрабатывающие производства

**97,3**



# ИНДЕКСЫ ПРОМЫШЛЕННОГО ПРОИЗВОДСТВА

в % к соответствующему периоду предыдущего года

КРАСНОДАРСТАТ

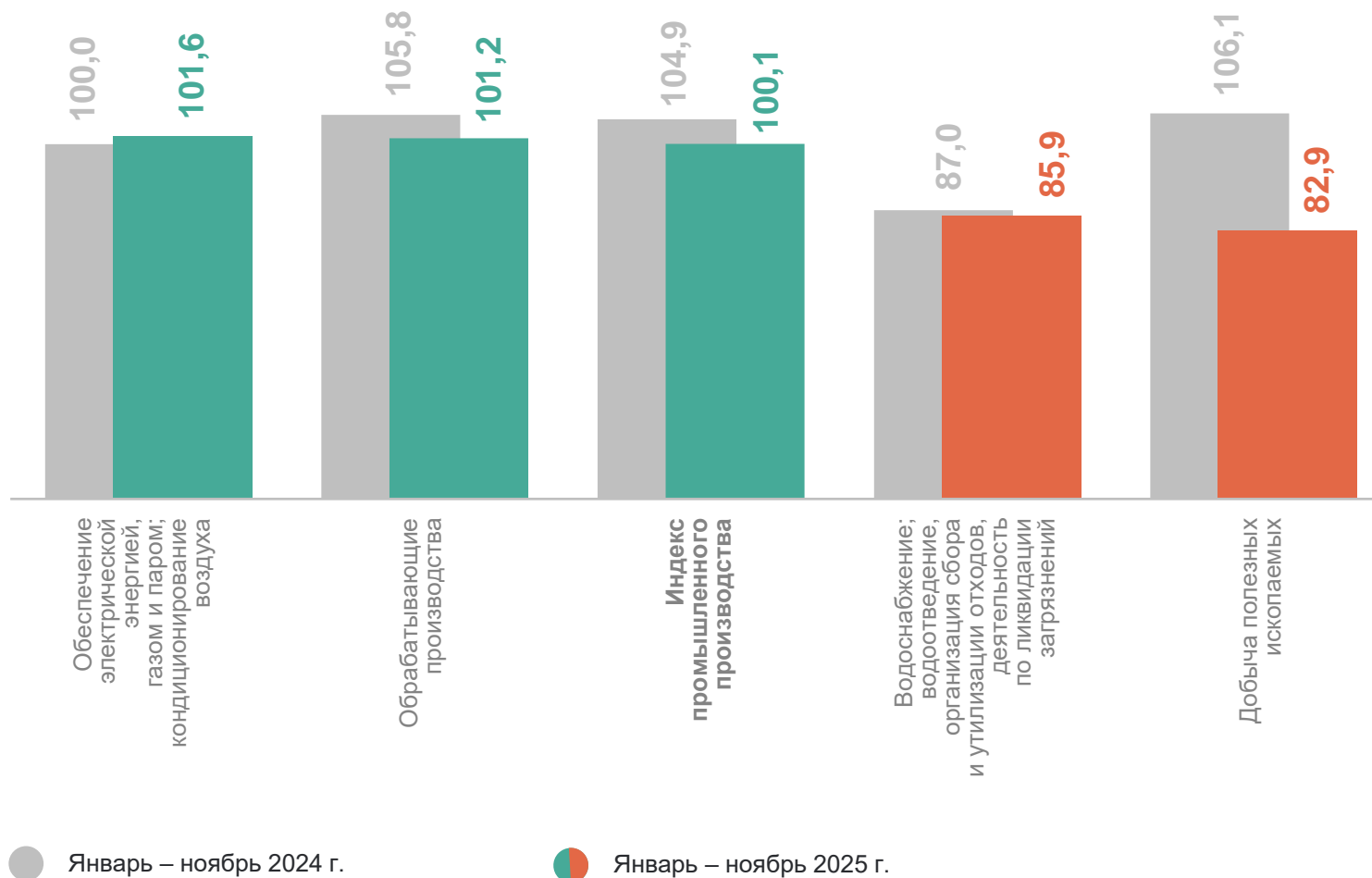
январь – ноябрь 2025 г.

Российская Федерация

100,8

Южный  
федеральный округ

97,5



# ДОБЫЧА ПОЛЕЗНЫХ ИСКОПАЕМЫХ

в % к соответствующему периоду предыдущего года

КРАСНОДАРСТАТ

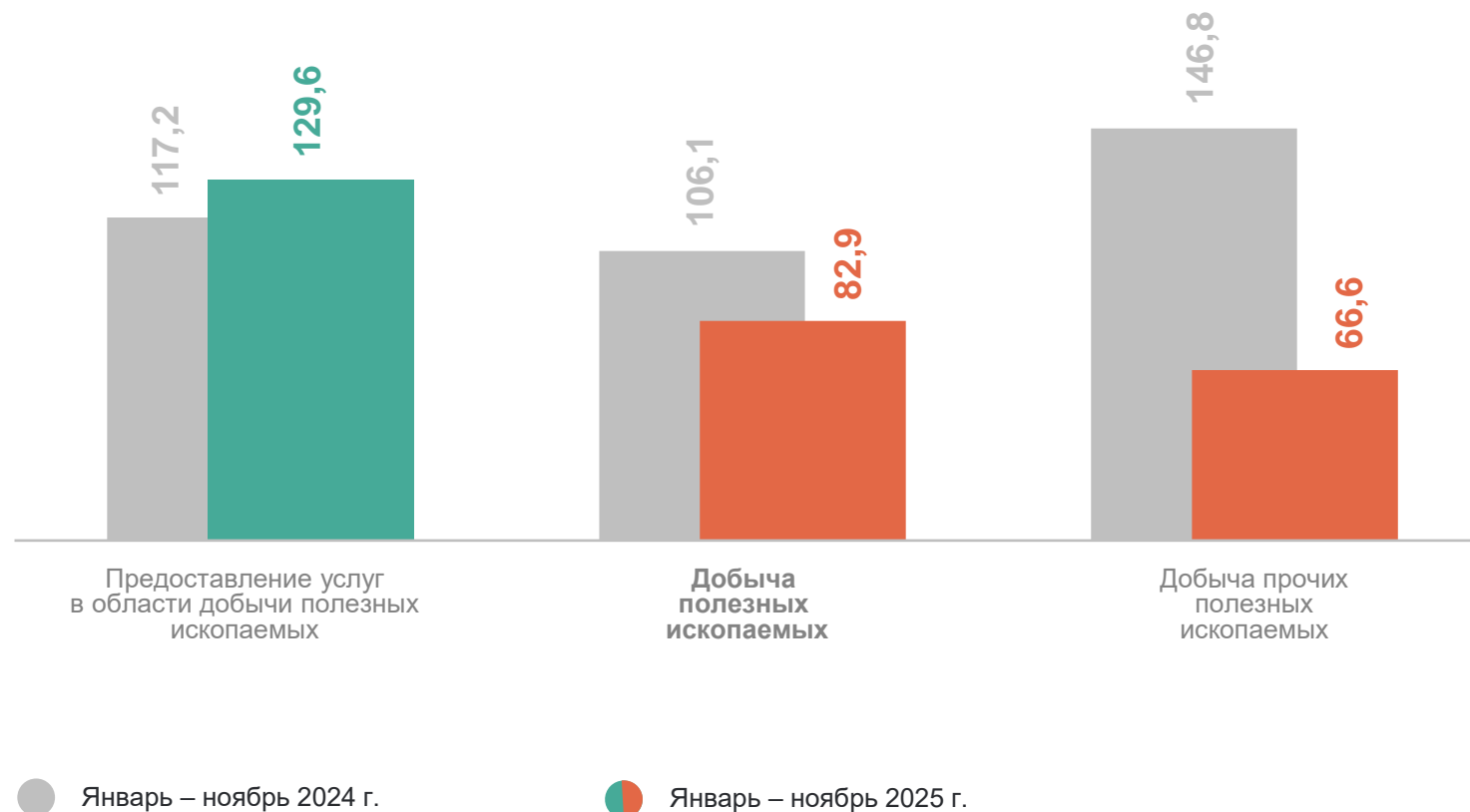
январь – ноябрь 2025 г.

Российская Федерация

98,5

Южный  
федеральный округ

95,7



# ОБРАБАТЫВАЮЩИЕ ПРОИЗВОДСТВА

в % к соответствующему периоду предыдущего года

КРАСНОДАРСТАТ

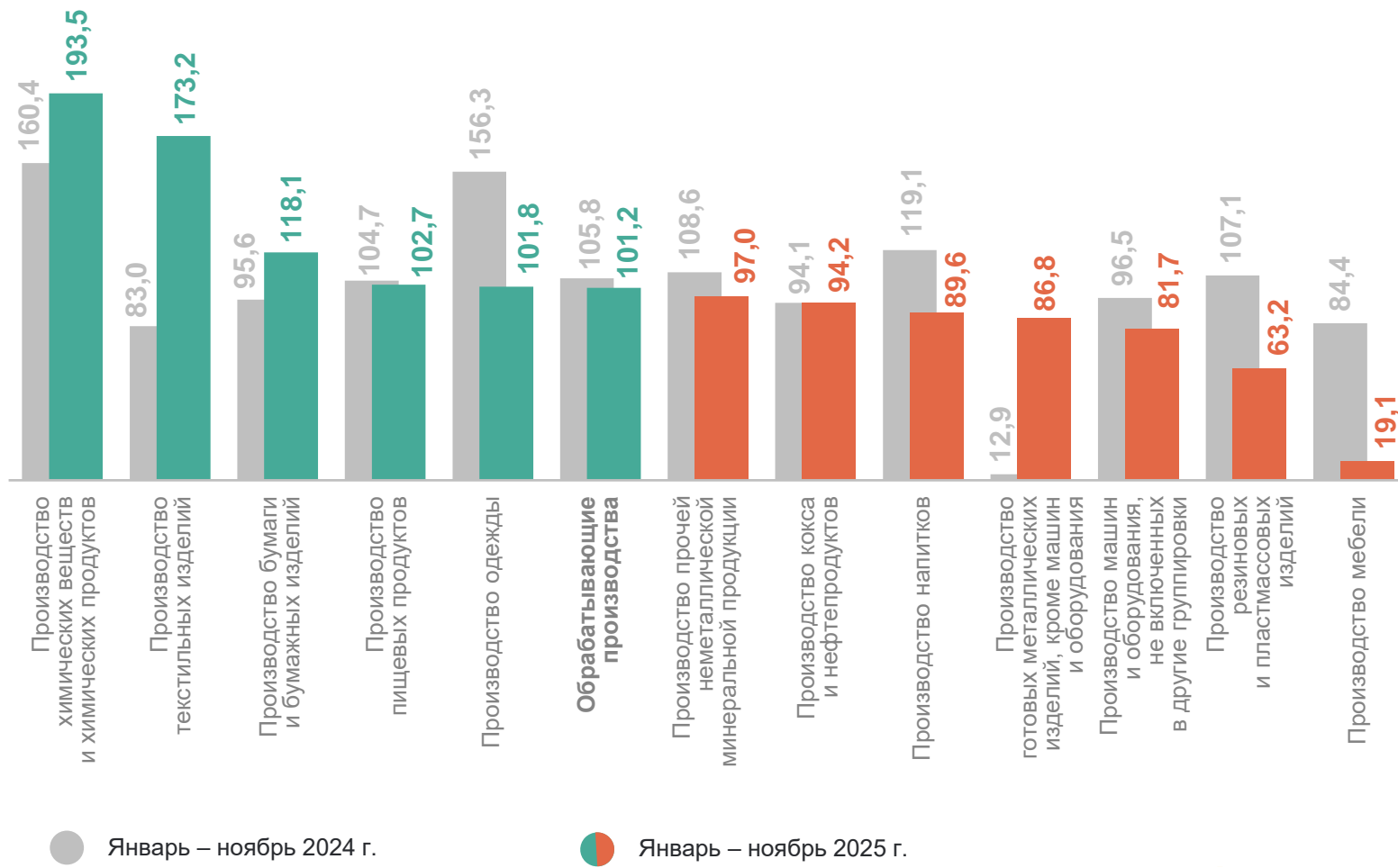
январь – ноябрь 2025 г.

Российская Федерация

102,6

Южный  
федеральный округ

97,8



# ОБЕСПЕЧЕНИЕ ЭЛЕКТРИЧЕСКОЙ ЭНЕРГИЕЙ, ГАЗОМ И ПАРОМ; КОНДИЦИОНИРОВАНИЕ ВОЗДУХА

КРАСНОДАРСТАТ

в % к соответствующему периоду предыдущего года

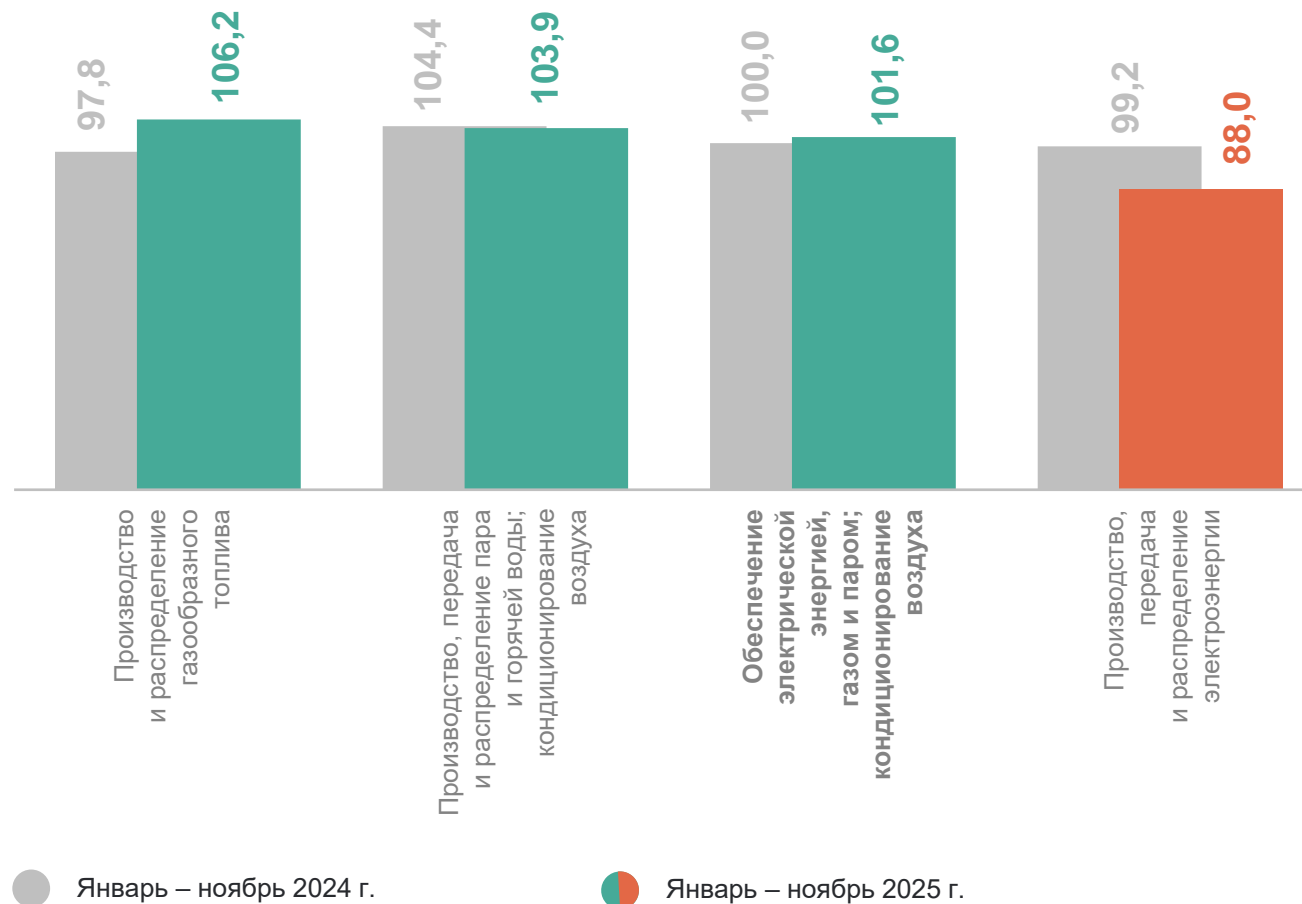
январь – ноябрь 2025 г.

Российская Федерация

98,3

Южный  
федеральный округ

100,9



# ВОДОСНАБЖЕНИЕ; ВОДООТВЕДЕНИЕ, ОРГАНИЗАЦИЯ СБОРА И УТИЛИЗАЦИИ ОТХОДОВ, ДЕЯТЕЛЬНОСТЬ ПО ЛИКВИДАЦИИ ЗАГРЯЗНЕНИЙ

в % к соответствующему периоду предыдущего года

КРАСНОДАРСТАТ

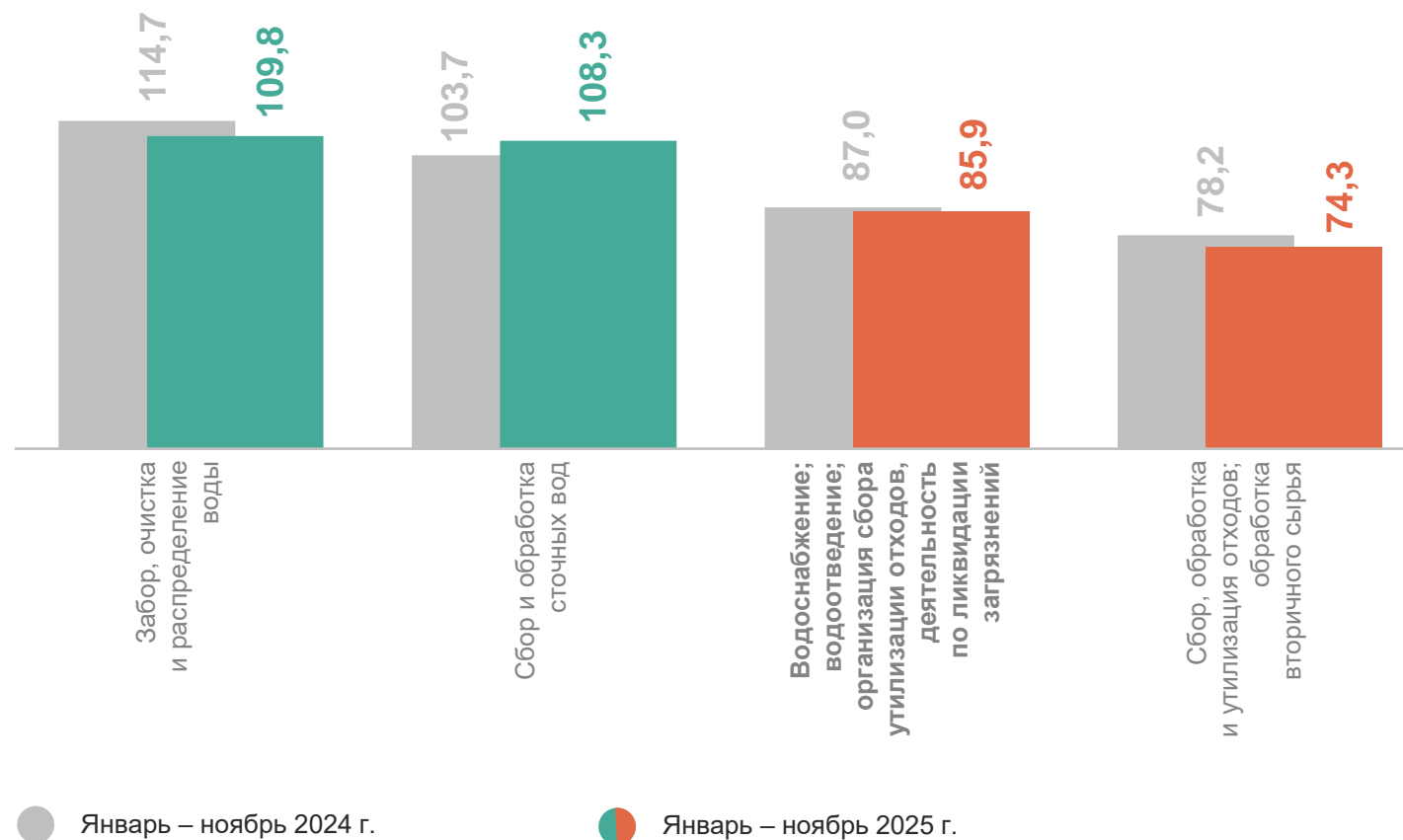
январь – ноябрь 2025 г.

Российская Федерация

96,6

Южный федеральный округ

91,3



2

**Отгружено товаров собственного производства, выполнено работ и услуг собственными силами по видам промышленной деятельности (в действующих ценах)**

# ОТГРУЖЕНО ТОВАРОВ СОБСТВЕННОГО ПРОИЗВОДСТВА, ВЫПОЛНЕННЫХ РАБОТ И УСЛУГ СОБСТВЕННЫМИ СИЛАМИ

КРАСНОДАРСТАТ

в %

январь – ноябрь 2025 г.  
к январю – ноябрю 2024 г.

Добыча полезных ископаемых **127,6**

Обрабатывающие производства **112,4**

Обеспечение электрической энергией,  
газом и паром; кондиционирование  
воздуха **109,2**

Водоснабжение; водоотведение,  
организация сбора  
и утилизации отходов,  
деятельность по ликвидации  
загрязнений **95,7**

Структура отгрузки по видам деятельности,  
январь – ноябрь 2025 г.



# ИЗМЕНЕНИЕ ОТГРУЗКИ ТОВАРОВ СОБСТВЕННОГО ПРОИЗВОДСТВА, ВЫПОЛНЕННЫХ РАБОТ И УСЛУГ СОБСТВЕННЫМИ СИЛАМИ

январь – ноябрь 2025 г. в % к январю – ноябрю 2024 г.

КРАСНОДАРСТАТ



## Добыча полезных ископаемых

Добыча прочих  
полезных ископаемых

50,2 ↑

Предоставление услуг в области  
добычи полезных ископаемых

36,8 ↑

Добыча нефти и природного газа

2,3 ↑



## Обработывающие производства

Производство резиновых  
и пластмассовых изделий

9,4 ↑

Производство  
пищевых продуктов

8,2 ↑

Производство бумаги  
и бумажных изделий

1,8 ↑

● Увеличение

# ИЗМЕНЕНИЕ ОТГРУЗКИ ТОВАРОВ СОБСТВЕННОГО ПРОИЗВОДСТВА, ВЫПОЛНЕННЫХ РАБОТ И УСЛУГ СОБСТВЕННЫМИ СИЛАМИ

январь – ноябрь 2025 г. в % к январю – ноябрю 2024 г.

КРАСНОДАРСТАТ



Обеспечение электрической энергией, газом и паром; кондиционирование воздуха

Производство, передача и распределение пара и горячей воды; кондиционирование воздуха

17,1 ↑

Производство и распределение газообразного топлива

16,9 ↑

Производство, передача и распределение электроэнергии

7,1 ↑

● Увеличение ● Снижение



Водоснабжение; водоотведение; организация сбора утилизации отходов, деятельность по ликвидации загрязнений

Забор, очистка и распределение воды

22,9 ↑

Сбор и обработка сточных вод

21,0 ↑

Сбор, обработка и утилизация отходов; обработка вторичного сырья

-16,7 ↓