



УПРАВЛЕНИЕ ФЕДЕРАЛЬНОЙ СЛУЖБЫ  
ГОСУДАРСТВЕННОЙ СТАТИСТИКИ  
ПО КРАСНОДАРСКОМУ КРАЮ  
И РЕСПУБЛИКЕ АДЫГЕЯ

# Инвестиции в основной капитал по Краснодарскому краю

за январь-декабрь 2022 года



ФЕДЕРАЛЬНАЯ СЛУЖБА  
ГОСУДАРСТВЕННОЙ СТАТИСТИКИ

# Инвестиции в основной капитал

по Краснодарскому краю

за январь-декабрь 2022 года

- 01 ИНВЕСТИЦИИ В ОСНОВНОЙ КАПИТАЛ  
ПО ПОЛНОМУ КРУГУ ХОЗЯЙСТВУЮЩИХ  
СУБЪЕКТОВ
- 02 ИНВЕСТИЦИИ В ОСНОВНОЙ КАПИТАЛ  
ПО КРУПНЫМ И СРЕДНИМ ОРГАНИЗАЦИЯМ
- 03 РЕЙТИНГ МУНИЦИПАЛЬНЫХ  
ОБРАЗОВАНИЙ ПО ОБЪЁМАМ ЗАТРАТ  
НА ПРИОБРЕТЕНИЕ ЗЕМЛИ И ОБЪЕКТОВ  
ПРИРОДОПОЛЬЗОВАНИЯ
- 04 ИНВЕСТИЦИИ В ОСНОВНОЙ КАПИТАЛ  
ПО СУБЪЕКТАМ ЮЖНОГО ФЕДЕРАЛЬНОГО  
ОКРУГА



# ОБЪЕМ ИНВЕСТИЦИЙ В ОСНОВНОЙ КАПИТАЛ ПО ПОЛНОМУ КРУГУ ХОЗЯЙСТВУЮЩИХ СУБЪЕКТОВ

КРАСНОДАРСКИЙ КРАЙ

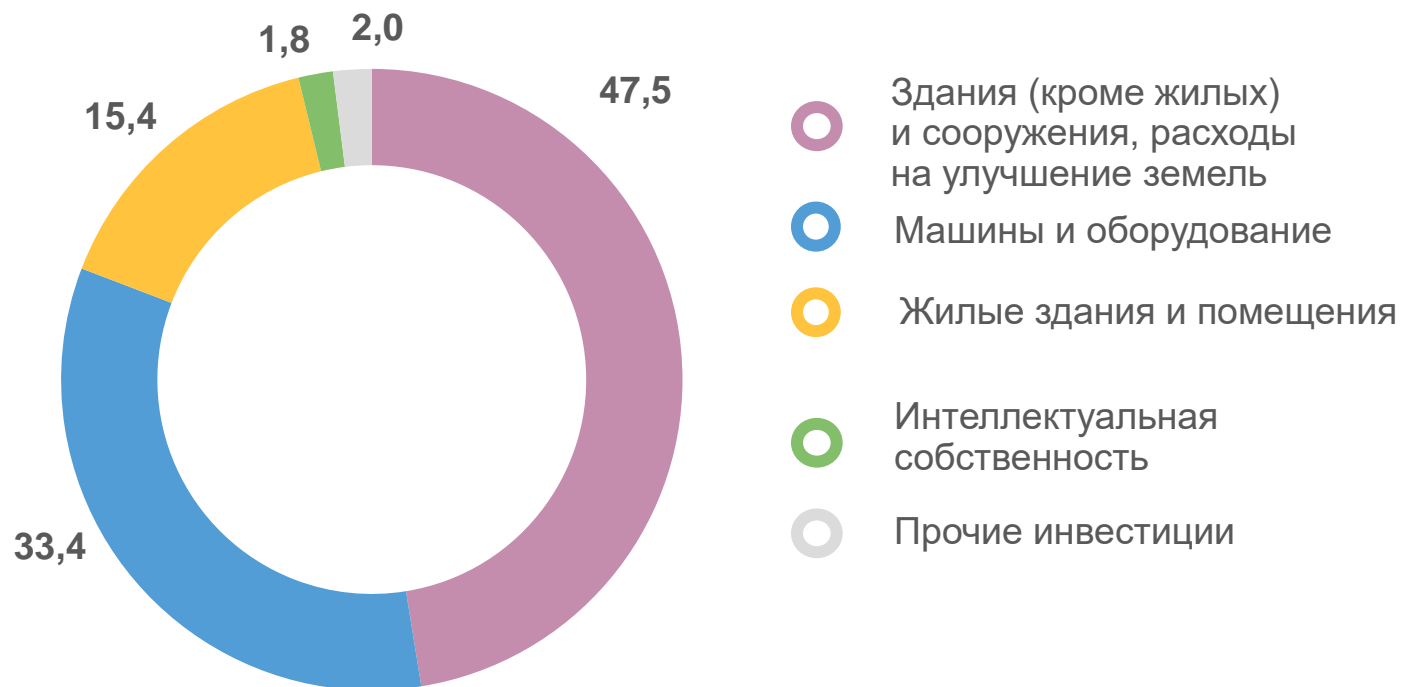
ЯНВАРЬ-ДЕКАБРЬ  
2022 ГОДА

**690,7** млрд  
рублей

**ИЗМЕНЕНИЕ, %**  
к январю-декабрю 2021 года  
в сопоставимых ценах

**+7,1%**

Видовая структура инвестиций в основной капитал,  
в % к итогу





# ДИНАМИКА ИНВЕСТИЦИЙ В ОСНОВНОЙ КАПИТАЛ ПО ПОЛНОМУ КРУГУ ХОЗЯЙСТВУЮЩИХ СУБЪЕКТОВ

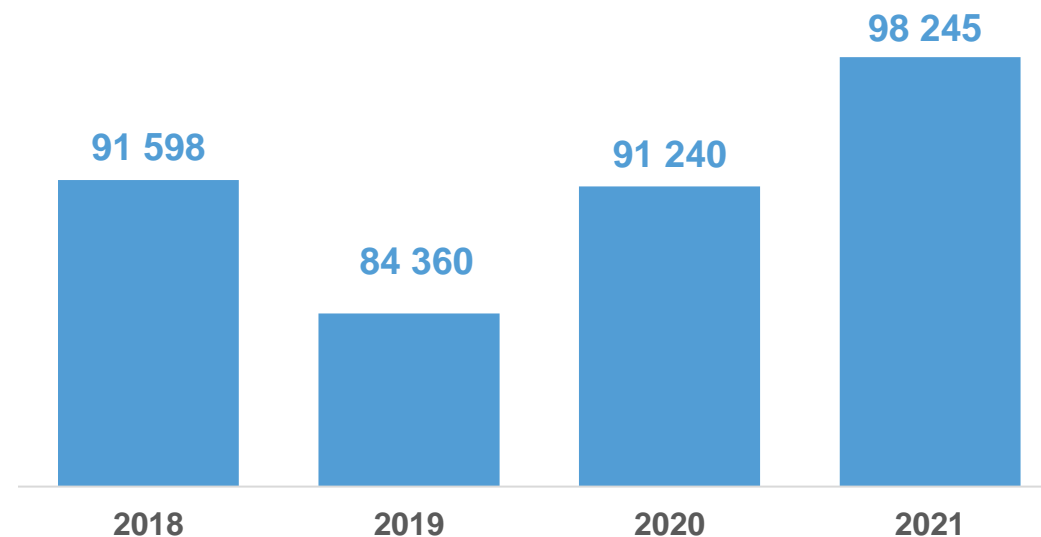
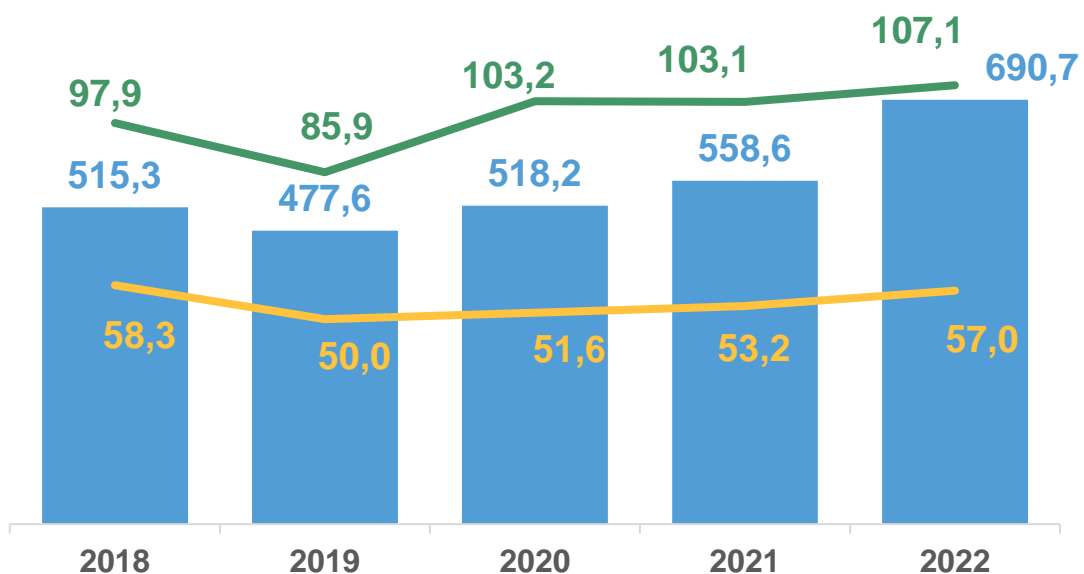
КРАСНОДАРСКИЙ КРАЙ



Всего,  
млрд рублей



На душу населения\*,  
рублей



■ Инвестиции  
в основной капитал

▲ в % к предыдущему  
году

▲ в % к 2010 году





# ИНВЕСТИЦИИ В НЕФИНАНСОВЫЕ АКТИВЫ ПО КРУПНЫМ И СРЕДНИМ ОРГАНИЗАЦИЯМ

КРАСНОДАРСКИЙ КРАЙ

ЯНВАРЬ-ДЕКАБРЬ  
2022 ГОДА

**ВСЕГО,** МЛРД РУБЛЕЙ **519,5**

**В ОСНОВНОЙ  
капитал** МЛРД РУБЛЕЙ **510,6**

**в произведенные  
нефинансовые  
активы** МЛРД РУБЛЕЙ **8,9**

Видовая структура инвестиций в основной капитал,  
в % к итогу



\*Без субъектов малого предпринимательства и объема инвестиций, не наблюдаемых прямыми статистическими методами



# ИНВЕСТИЦИИ В ОСНОВНОЙ КАПИТАЛ ПО КРУПНЫМ И СРЕДНИМ ОРГАНИЗАЦИЯМ ПО ВИДАМ ЭКОНОМИЧЕСКОЙ ДЕЯТЕЛЬНОСТИ

КРАСНОДАРСКИЙ КРАЙ

ЯНВАРЬ-ДЕКАБРЬ  
2022 ГОДА

ВСЕГО,  
млрд рублей

510,6



Транспортировка и хранение

139,7



Обрабатывающие производства

91,3



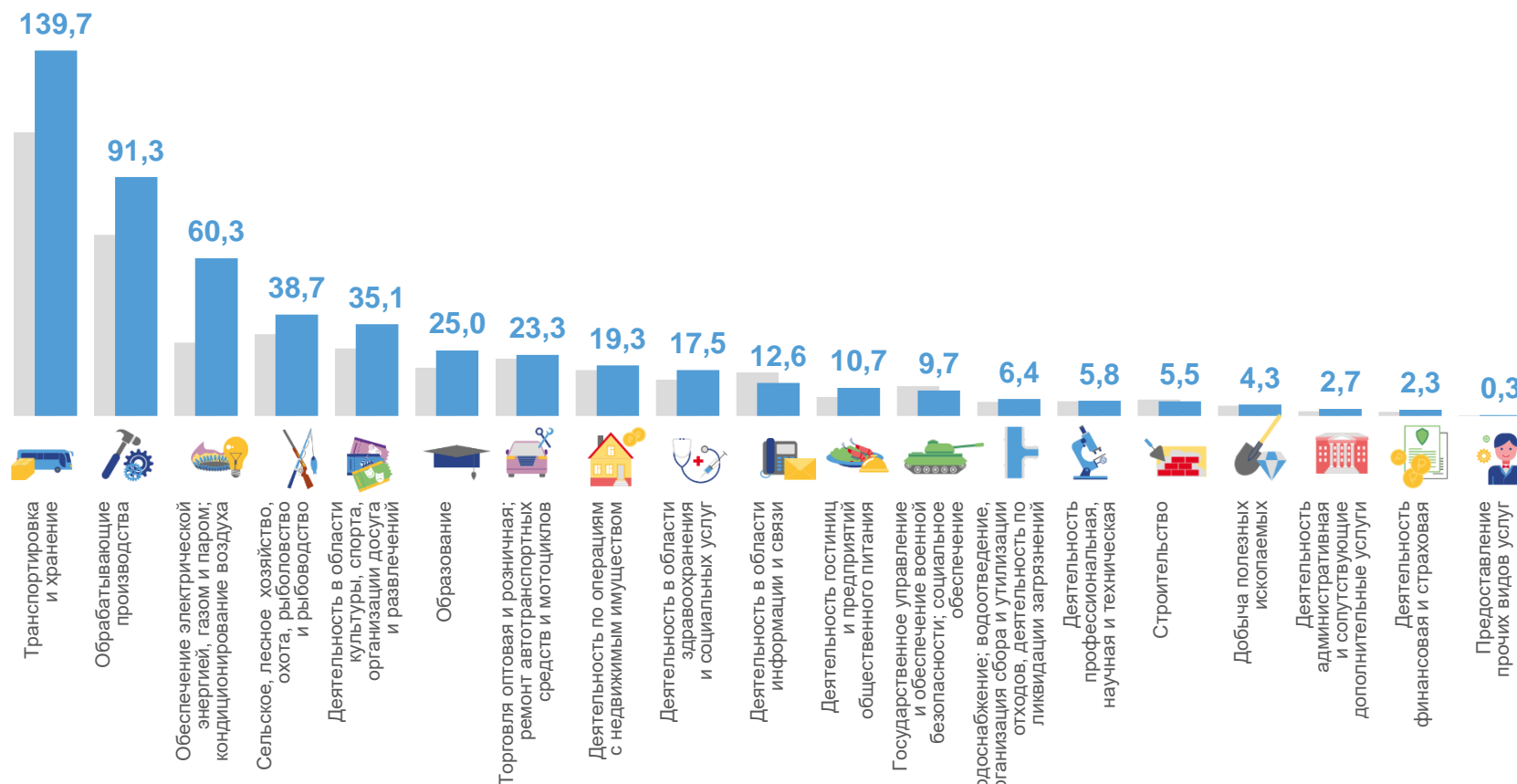
Обеспечение электрической энергией, газом и паром; кондиционирование воздуха

60,3



Прочие виды услуг

0,3





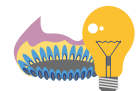
# ИНВЕСТИЦИИ В ОСНОВНОЙ КАПИТАЛ ПО КРУПНЫМ И СРЕДНИМ ОРГАНИЗАЦИЯМ ПО ВИДАМ ЭКОНОМИЧЕСКОЙ ДЕЯТЕЛЬНОСТИ

КРАСНОДАРСКИЙ КРАЙ

ЯНВАРЬ-ДЕКАБРЬ  
2022 ГОДА

ВСЕГО,  
в сопоставимых ценах,  
в % к предыдущему году

112,3



Обеспечение электрической энергией,  
газом и паром; кондиционирование воздуха

185,4



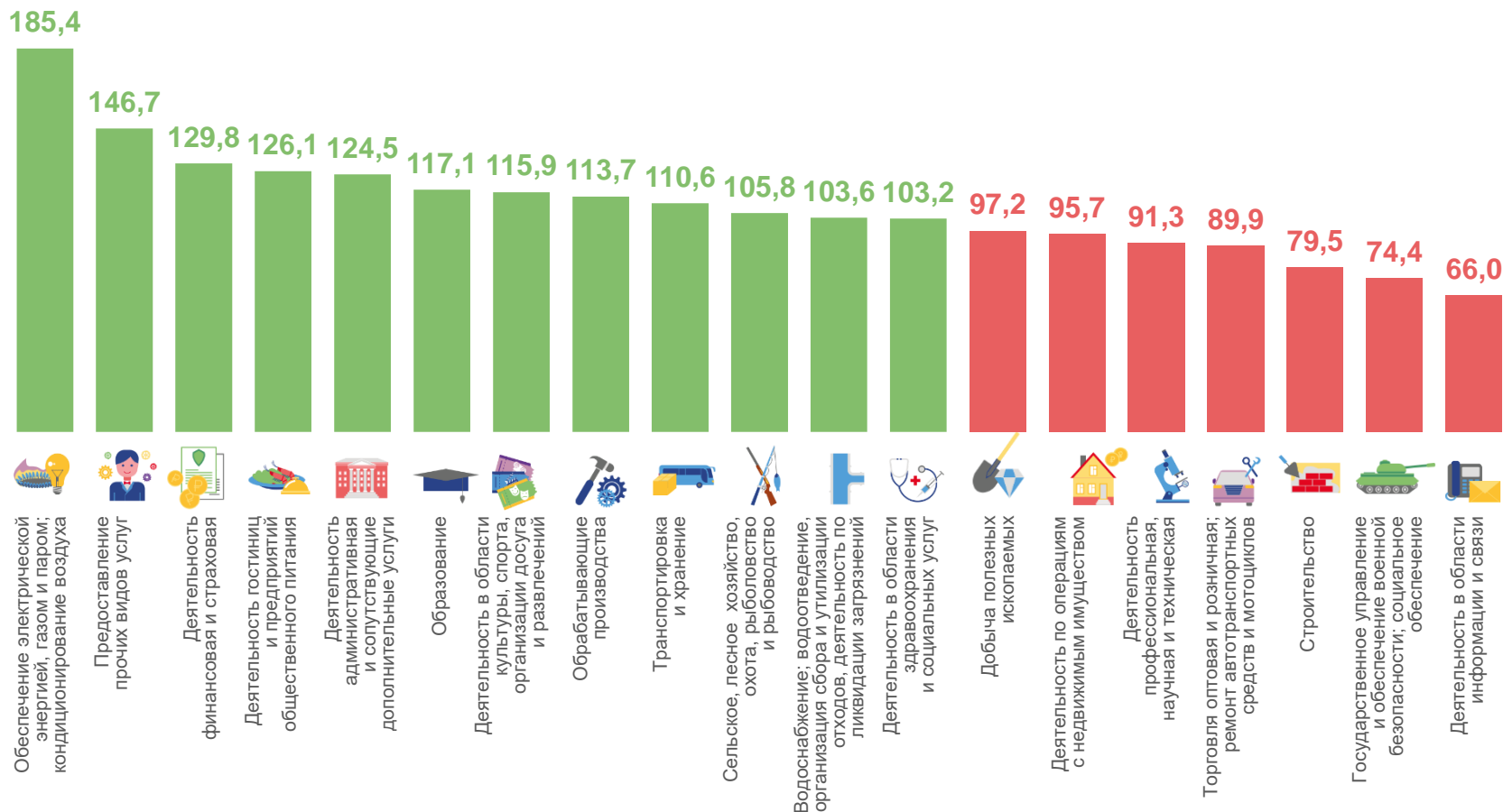
Предоставление прочих видов услуг

146,7



Деятельность в области информации  
и связи

66,0







# РЕЙТИНГ МУНИЦИПАЛЬНЫХ ОБРАЗОВАНИЙ ПО ОБЪЕМАМ ИНВЕСТИЦИЙ В ОСНОВНОЙ КАПИТАЛ ПО КРУПНЫМ И СРЕДНИМ ОРГАНИЗАЦИЯМ

КРАСНОДАРСКИЙ КРАЙ

ЯНВАРЬ-ДЕКАБРЬ  
2022 ГОДА

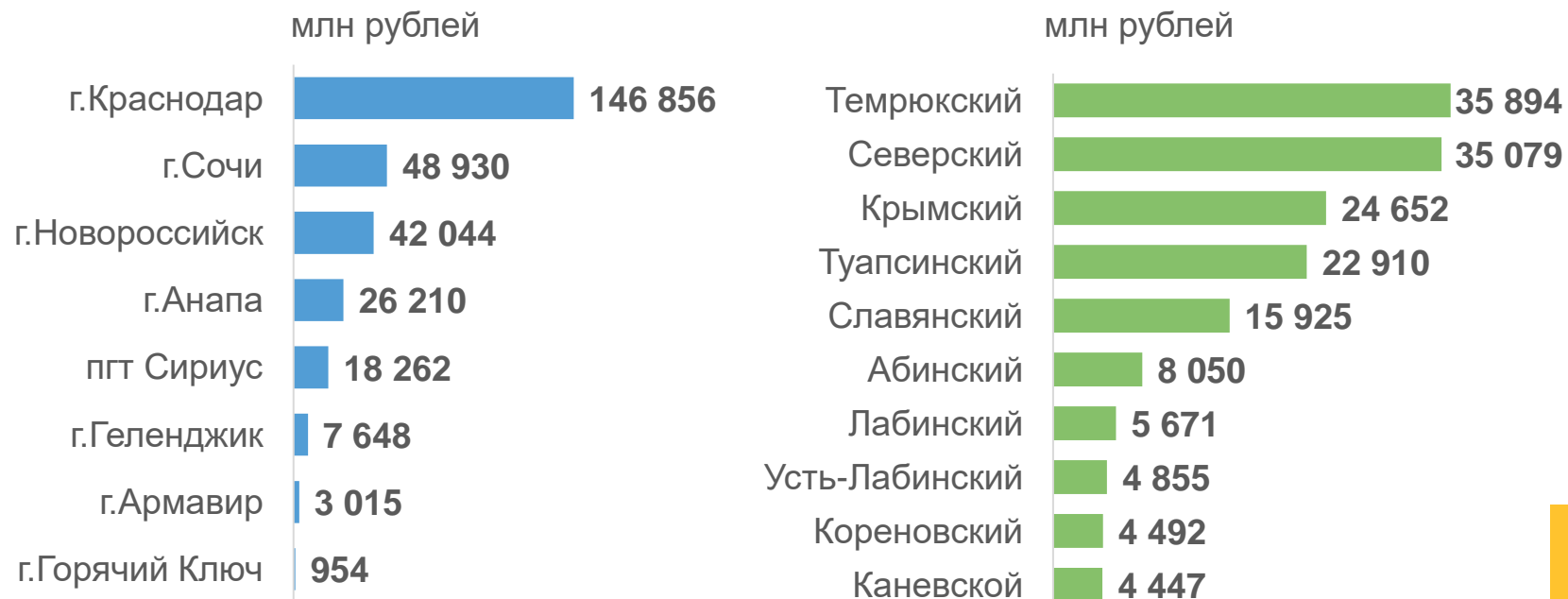
**510,6** млрд рублей

Всего инвестиций в основной капитал

**455,9** млрд рублей

Объем инвестиций ТОП МО в общем объеме инвестиций

## Удельный вес ТОП МО в общем объеме инвестиций, %







# ИНВЕСТИЦИИ В ОСНОВНОЙ КАПИТАЛ ПО КРУПНЫМ И СРЕДНИМ ОРГАНИЗАЦИЯМ ПО ИСТОЧНИКАМ ФИНАНСИРОВАНИЯ

КРАСНОДАРСКИЙ КРАЙ

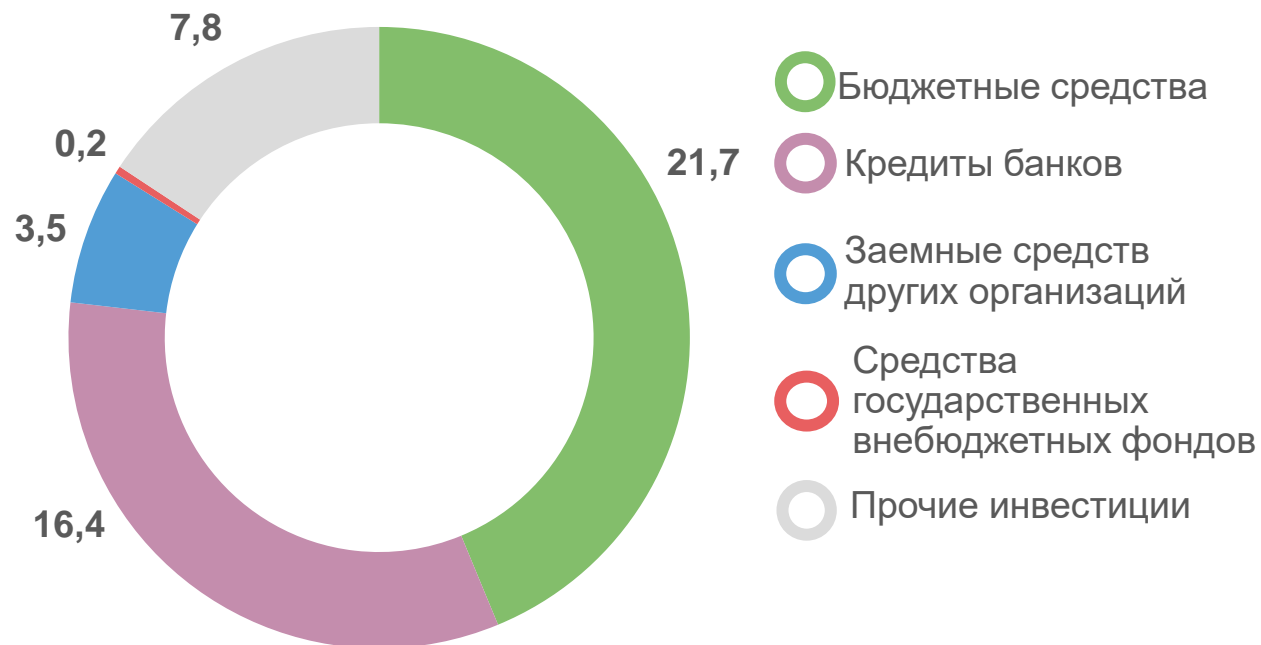
ЯНВАРЬ-ДЕКАБРЬ  
2022 ГОДА

ВСЕГО, МЛРД РУБЛЕЙ **510,6**

Собственные средства **257,7** МЛРД РУБЛЕЙ

Привлеченные средства **252,9** МЛРД РУБЛЕЙ

Структура привлеченных средств,  
в % к итогу



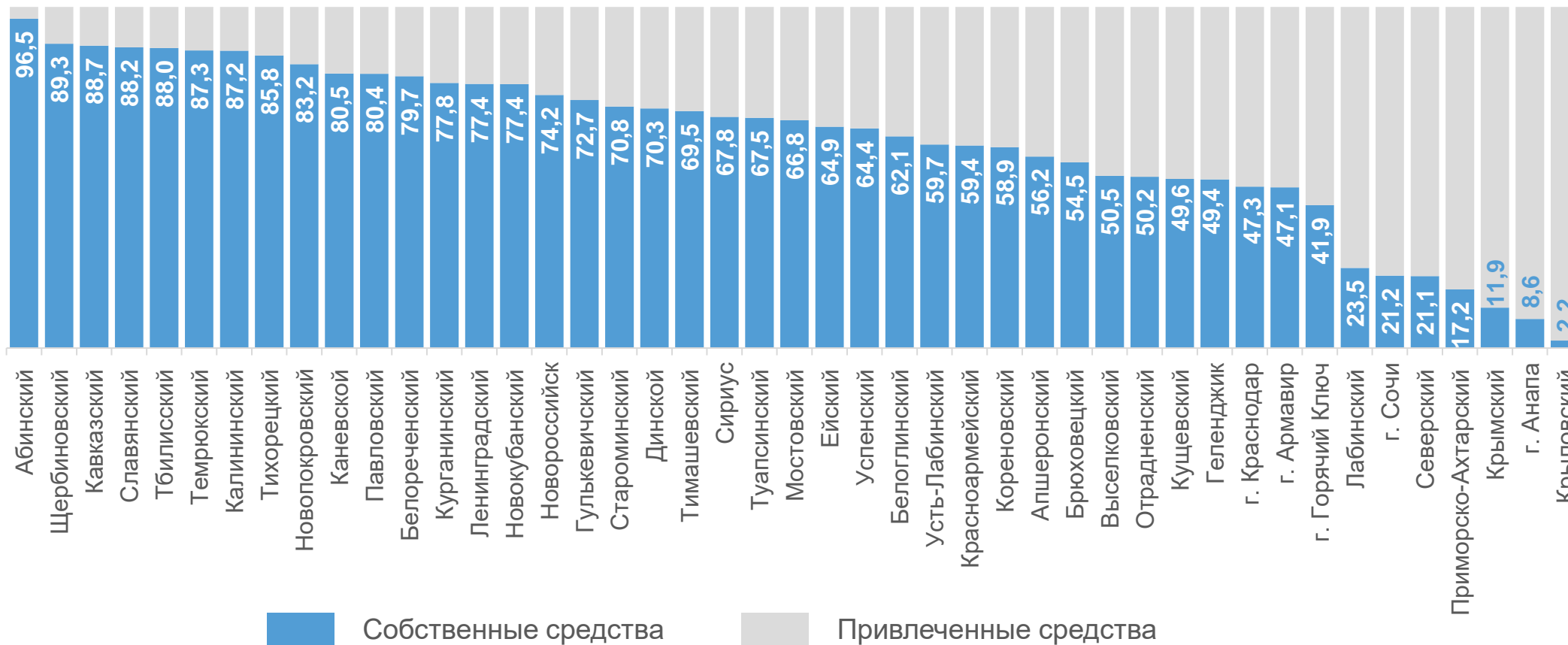


# ИНВЕСТИЦИИ В ОСНОВНОЙ КАПИТАЛ МУНИЦИПАЛЬНЫХ ОБРАЗОВАНИЙ КРУПНЫХ И СРЕДНИХ ОРГАНИЗАЦИЙ ПО ИСТОЧНИКАМ ФИНАНСИРОВАНИЯ

КРАСНОДАРСКИЙ КРАЙ

ЯНВАРЬ-ДЕКАБРЬ 2022 ГОДА

в % к общему объему по району





# РЕЙТИНГ МУНИЦИПАЛЬНЫХ ОБРАЗОВАНИЙ ПО ОБЪЕМАМ ЗАТРАТ НА ПРИОБРЕТЕНИЕ ЗЕМЛИ И ОБЪЕКТОВ ПРИРОДОПОЛЬЗОВАНИЯ

КРАСНОДАРСКИЙ КРАЙ

ЯНВАРЬ-ДЕКАБРЬ  
2022 ГОДА

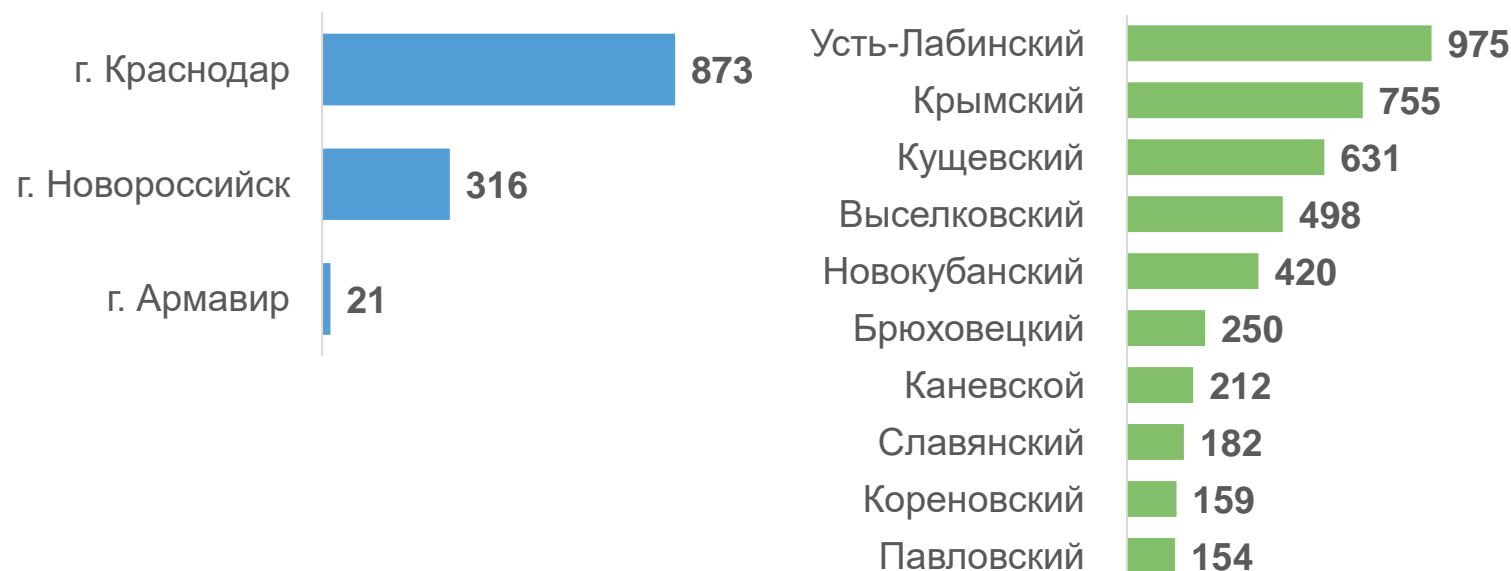
**7,9** млрд  
рублей

Всего затрат

**5,4** млрд  
рублей

Объем затрат ТОП МО  
в общем объеме затрат

## Удельный вес ТОП МО в общем объеме затрат, %



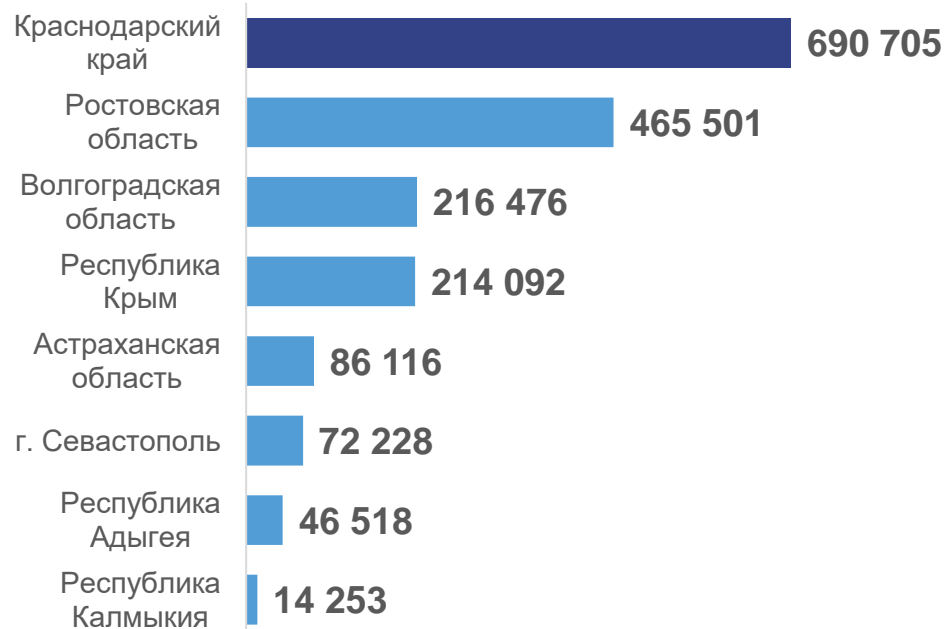


# ИНВЕСТИЦИИ В ОСНОВНОЙ КАПИТАЛ ПО СУБЪЕКТАМ ЮЖНОГО ФЕДЕРАЛЬНОГО ОКРУГА

КРАСНОДАРСКИЙ КРАЙ

ЯНВАРЬ-ДЕКАБРЬ 2022 ГОДА

**ЮФО 1 805,9** в фактически действовавших ценах; млн рублей



**ЮФО 103,7** в сопоставимых ценах, в % к предыдущему году

