



УПРАВЛЕНИЕ ФЕДЕРАЛЬНОЙ СЛУЖБЫ  
ГОСУДАРСТВЕННОЙ СТАТИСТИКИ  
ПО КРАСНОДАРСКОМУ КРАЮ  
И РЕСПУБЛИКЕ АДЫГЕЯ

# Об объемах платных услуг населению

за 2021 год



# ПЛАТНОЕ ОБСЛУЖИВАНИЕ НАСЕЛЕНИЯ В КРАСНОДАРСКОМ КРАЕ



## 2021 ГОД

# 715,9

млрд рублей

оказано платных услуг населению

# 119,5%

в сопоставимой оценке  
к соответствующему периоду  
предыдущего года

ВИДЫ ПЛАТНЫХ УСЛУГ		2021 Г. МЛРД РУБ	В % К 2020 Г.
Коммунальные		109,9	109,0 ↑
Транспортные		95,8	115,9 ↑
Бытовые		87,6	116,1 ↑
Гостиниц и аналогичные услуги по предоставлению временного жилья		81,4	113,2 ↑
Медицинские		73,3	122,1 ↑
Телекоммуникационные		70,8	105,2 ↑





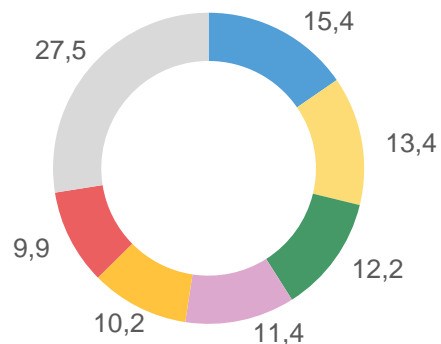
# ПЛАТНОЕ ОБСЛУЖИВАНИЕ НАСЕЛЕНИЯ В КРАСНОДАРСКОМ КРАЕ

ЗА 2021 ГОД



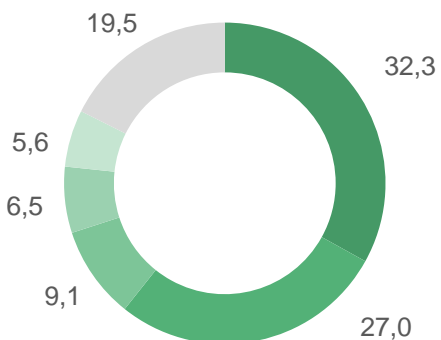
## Структура объема отдельных видов услуг населению (в процентах)

платных - всего



- коммунальные
- транспортные
- бытовые
- услуги гостиниц и аналогичные услуги по предоставлению временного жилья
- медицинские
- телекоммуникационные
- прочие услуги

бытовых



- техническое обслуживание и ремонт транспортных средств, машин и оборудования
- ремонт и строительство жилья и других построек
- парикмахерские и косметические услуги
- изготовление и ремонт мебели
- услуги по аренде, лизингу и прокату
- прочие услуги

## Объем отдельных видов услуг в расчете на одного жителя, рублей



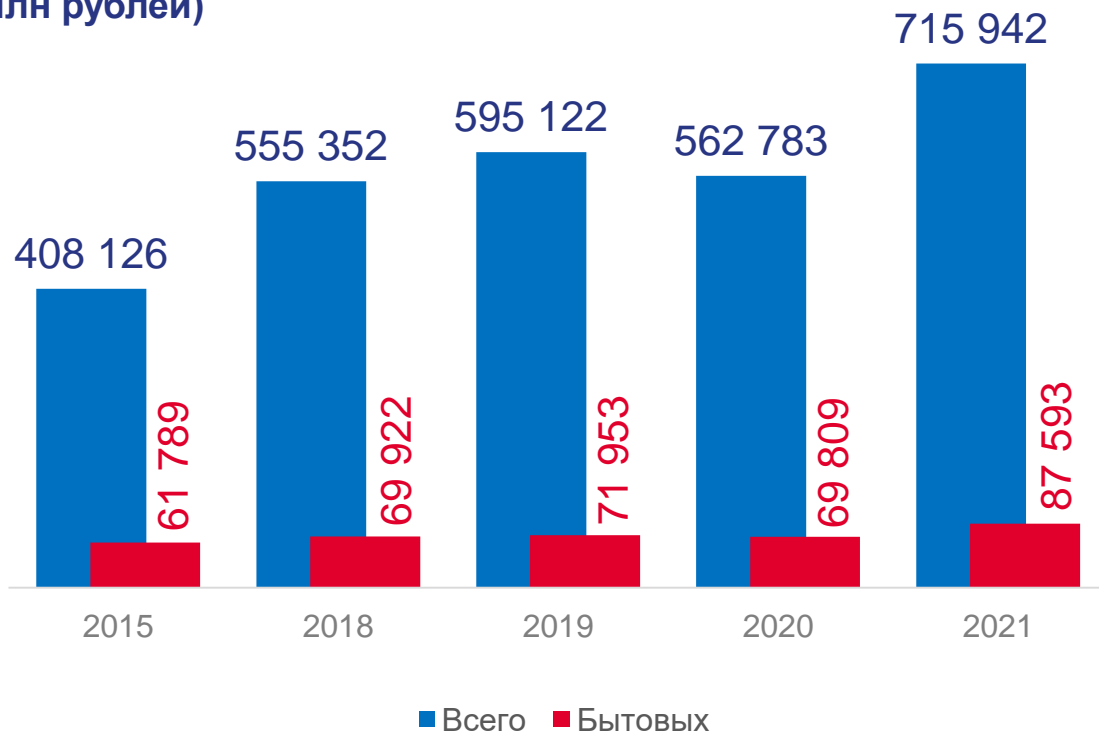


# ПЛАТНОЕ ОБСЛУЖИВАНИЕ НАСЕЛЕНИЯ В КРАСНОДАРСКОМ КРАЕ

ЗА 2021 ГОД



Динамика объема платных услуг населению  
(млн рублей)



Удельный вес расходов населения на оплату услуг  
в общем объеме потребительских расходов, %

