



УПРАВЛЕНИЕ ФЕДЕРАЛЬНОЙ
СЛУЖБЫ ГОСУДАРСТВЕННОЙ
СТАТИСТИКИ ПО КРАСНОДАРСКОМУ
КРАЮ И РЕСПУБЛИКЕ АДЫГЕЯ

О ДЕЯТЕЛЬНОСТИ КОЛЛЕКТИВНЫХ СРЕДСТВ РАЗМЕЩЕНИЯ в 2023 году

26.04.2024

Краснодарский край

СОДЕРЖАНИЕ

Коллективные средства размещения	3
Специализированные коллективные средства размещения	8
Основные показатели коллективных средств размещения по субъектам ЮФО	13

1

Коллективные средства размещения

ДЕЯТЕЛЬНОСТЬ КОЛЛЕКТИВНЫХ СРЕДСТВ РАЗМЕЩЕНИЯ

в 2023 году

КРАСНОДАРСТАТ

	тыс. размещенных человек	в % к 2022 г.
Всего	9 961,1	102,6 %
Граждане России	9 868,6	102,7 %
Иностранные граждане	92,5	97,7 %



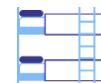
Номерной фонд

тыс. номеров

217,5

в % к 2022 г.

105,6 %



Число ночевок

млн ночевок

56,8

в % к 2022 г.

93,5 %



Доходы коллективных средств размещения

от предоставляемых услуг

189,1

млрд рублей

в % к 2022 г.

115,6 %

ДИНАМИКА ЧИСЛА НОЧЕВОК

в 2023 году

КРАСНОДАРСТАТ

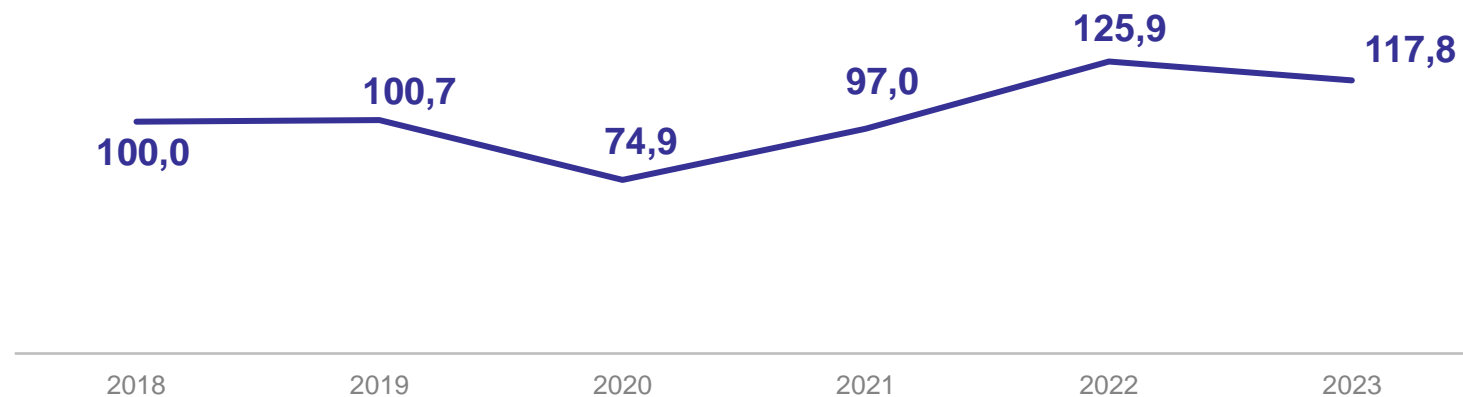
Число ночевок

56,8 млн
ночевок

в % к 2022 году

93,5%

Динамика числа ночевок (в % к 2018 году, 2018 – 100%)



РАСПРЕДЕЛЕНИЕ ЧИСЛЕННОСТИ ЛИЦ

в 2023 году, тысяч размещенных человек

КРАСНОДАРСТАТ



СТРУКТУРА ЧИСЛЕННОСТИ РАЗМЕЩЕННЫХ ИНОСТРАННЫХ ГРАЖДАН ПО СТРАНАМ ГРАЖДАНСТВА

в 2023 году, в %

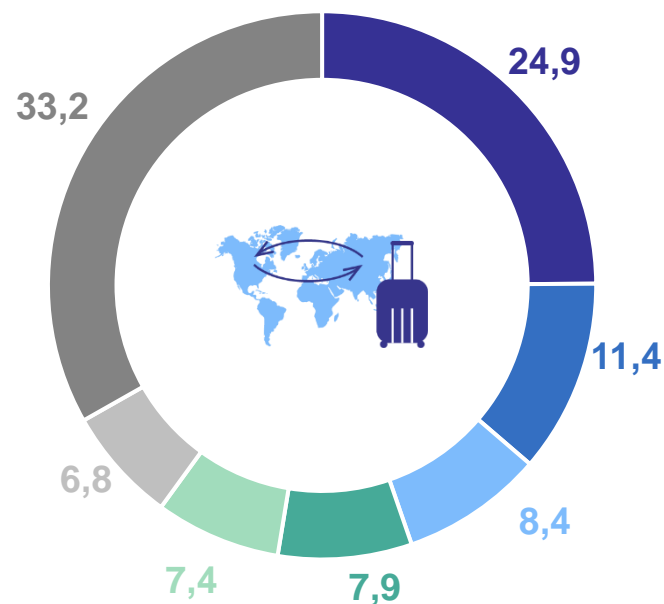
КРАСНОДАРСТАТ

Всего

92,5 тыс. размещенных человек

к предыдущему году

97,7%



- Беларусь
- Украина
- Армения
- Казахстан
- Узбекистан
- Абхазия
- Другие страны

2

Специализированные коллективные средства размещения

ДЕЯТЕЛЬНОСТЬ СПЕЦИАЛИЗИРОВАННЫХ КОЛЛЕКТИВНЫХ СРЕДСТВ РАЗМЕЩЕНИЯ

в 2023 году

КРАСНОДАРСТАТ

	тыс. размещенных человек	в % к 2022 г.
Всего	2 635,0	108,8 %
Граждане России	2 617,4	109,1 %
Иностранные граждане	17,6	80,5 %



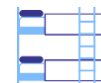
Номерной фонд

тыс. номеров

76,1

в % к 2022 г.

100,0 %



Число ночевок

млн ночевок

23,3

в % к 2022 г.

102,6 %



Доходы коллективных средств размещения

от предоставляемых услуг

77,7

млрд рублей

в % к 2022 г.

116,0 %

ДИНАМИКА ЧИСЛА НОЧЕВОК

в 2023 году

КРАСНОДАРСТАТ

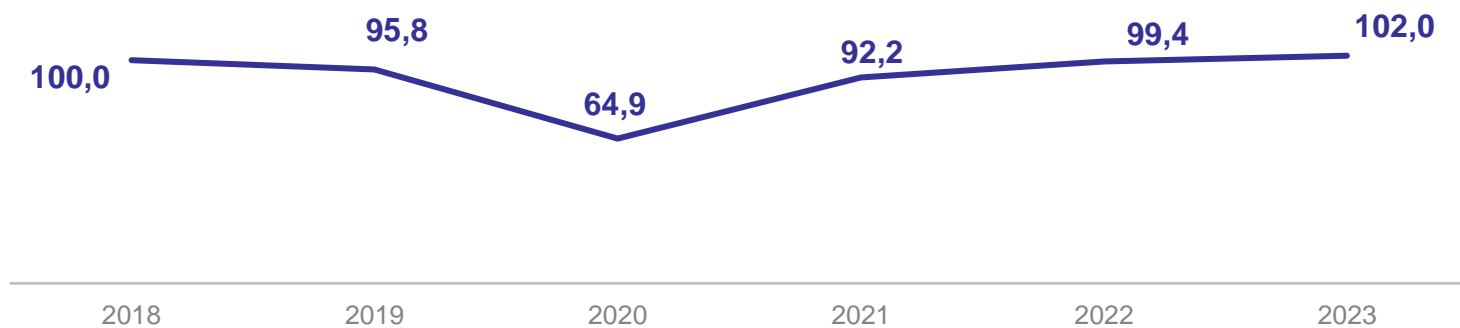
Число ночевок

23,3 млн
ночевок

в % к 2022 году

102,6%

Динамика числа ночевок (в % к 2018 году, 2018 – 100%)



РАСПРЕДЕЛЕНИЕ ЧИСЛЕННОСТИ ЛИЦ

в 2023 году, тысяч размещенных человек

КРАСНОДАРСТАТ



СТРУКТУРА ЧИСЛЕННОСТИ РАЗМЕЩЕННЫХ ИНОСТРАННЫХ ГРАЖДАН ПО СТРАНАМ ГРАЖДАНСТВА

в 2023 году, в %

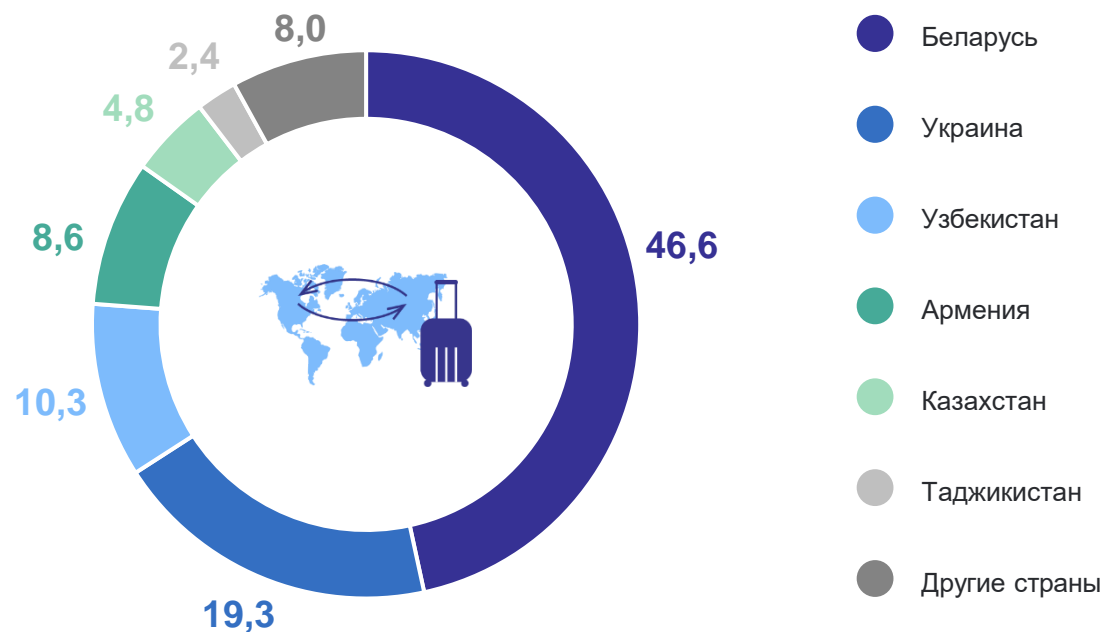
КРАСНОДАРСТАТ

Всего

17,6 тыс. размещенных человек

к предыдущему году

80,5 %



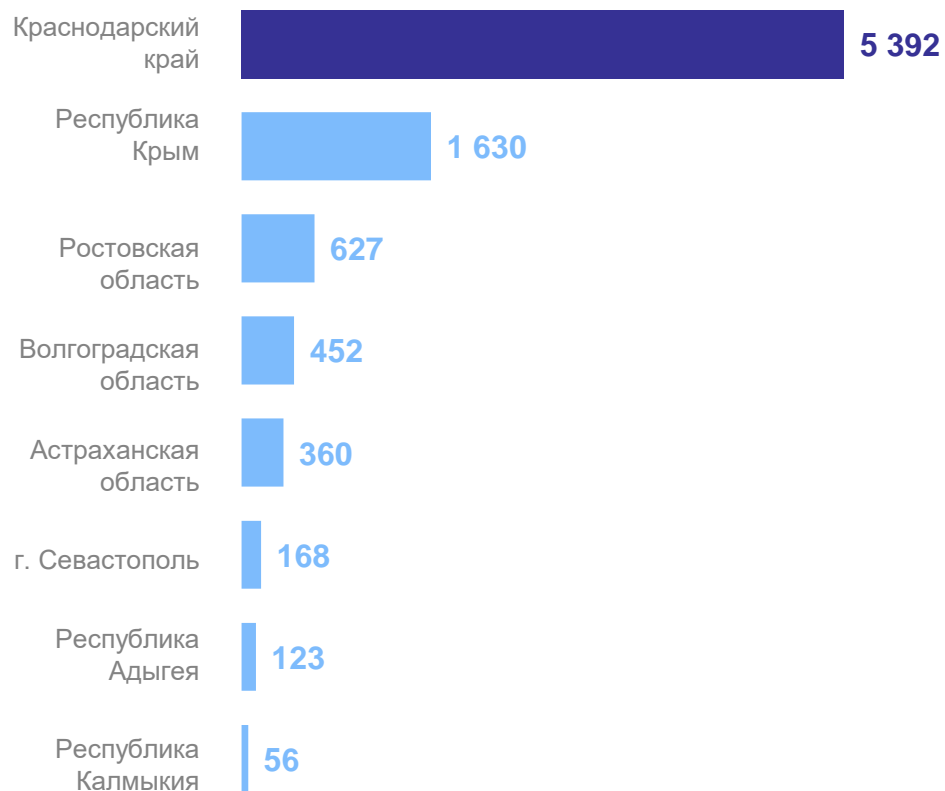
3

**Основные показатели
коллективных средств размещения
по субъектам ЮФО**

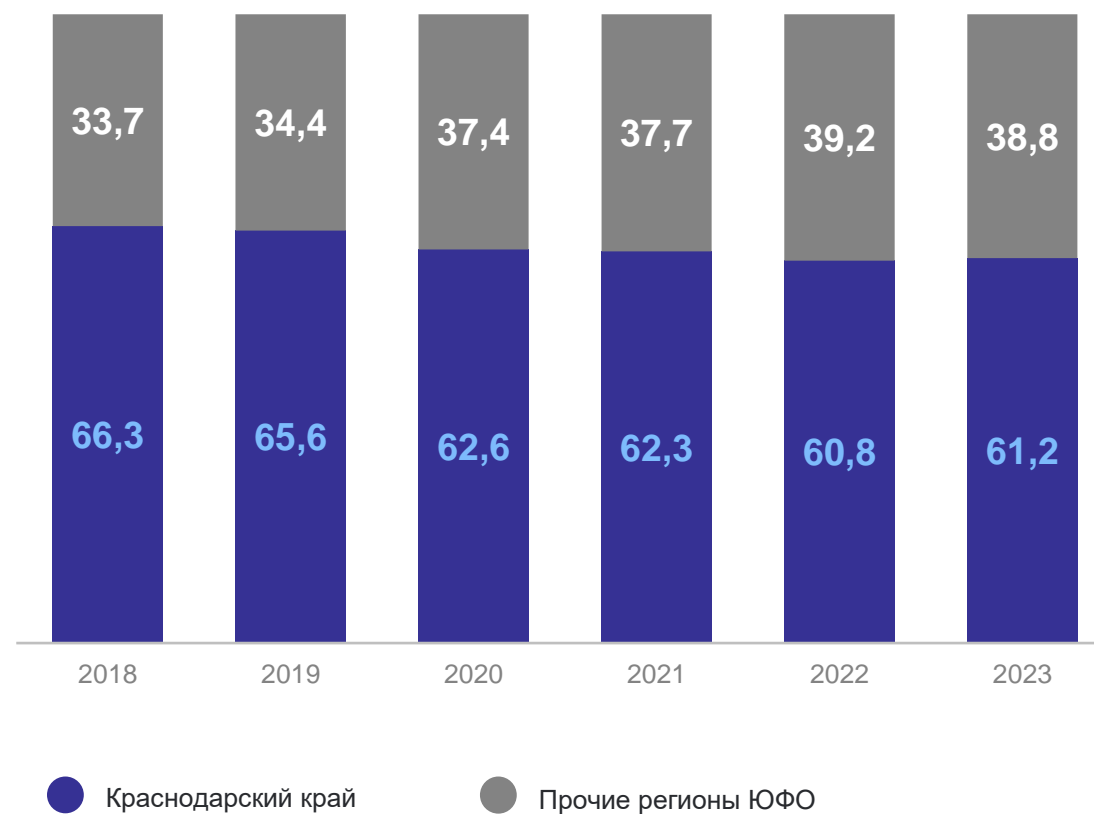
ЧИСЛО КОЛЛЕКТИВНЫХ СРЕДСТВ РАЗМЕЩЕНИЯ

в 2023 году, единиц

КРАСНОДАРСТАТ



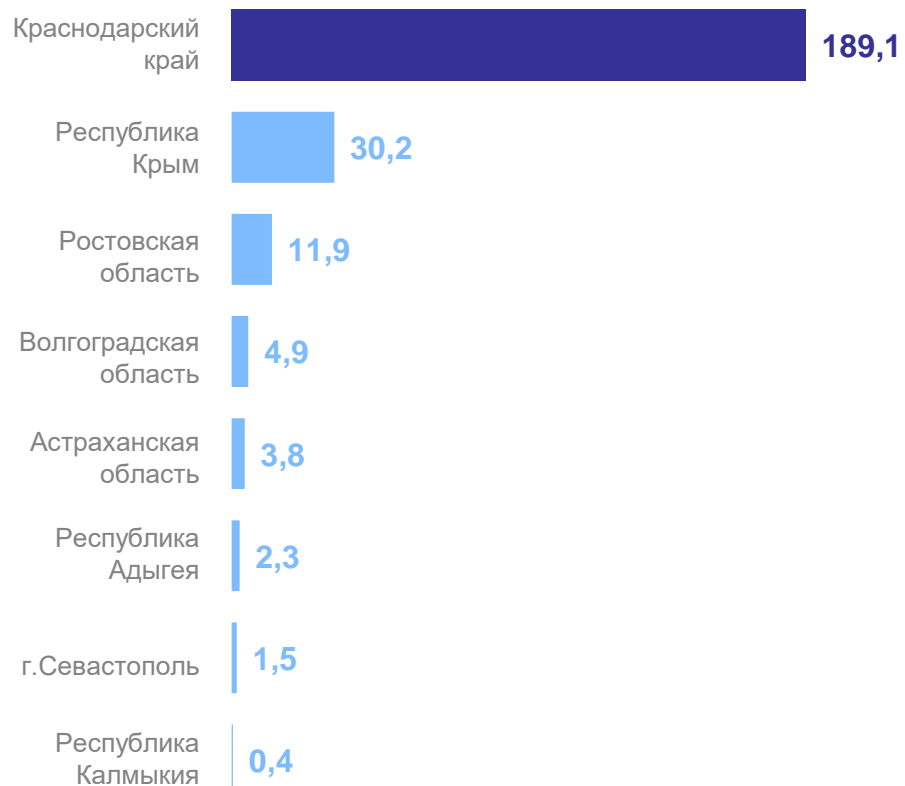
Доля коллективных средств размещения Краснодарского края в ЮФО, в %



ДОХОДЫ КОЛЛЕКТИВНЫХ СРЕДСТВ РАЗМЕЩЕНИЯ ОТ ПРЕДОСТАВЛЯЕМЫХ УСЛУГ

в 2023 году, млрд рублей

КРАСНОДАРСТАТ



Доля коллективных средств размещения Краснодарского края в ЮФО, в %

