



УПРАВЛЕНИЕ ФЕДЕРАЛЬНОЙ
СЛУЖБЫ ГОСУДАРСТВЕННОЙ
СТАТИСТИКИ ПО КРАЮ И РЕСПУБЛИКЕ АДЫГЕЯ

О ДЕЯТЕЛЬНОСТИ КОЛЛЕКТИВНЫХ СРЕДСТВ РАЗМЕЩЕНИЯ в 2024 г.

25.04.2025

Республика Адыгея

СОДЕРЖАНИЕ

Коллективные средства размещения	3
Специализированные коллективные средства размещения	8
Основные показатели коллективных средств размещения по субъектам ЮФО	13

1

Коллективные средства размещения

ДЕЯТЕЛЬНОСТЬ КОЛЛЕКТИВНЫХ СРЕДСТВ РАЗМЕЩЕНИЯ

в 2024 г.

КРАСНОДАРСТАТ

	размещенных человек	в % к 2023 г.
Всего	502 958	в 2,1 р.
Граждане России	501 188	в 2,1 р.
Иностранные граждане	1 770	124,8%

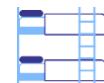


**Номерной фонд
номеров**

3 503

в % к 2023 г.

138,2%



**Число ночевок
тыс. ночевок**

939,9

в % к 2023 г.

143,9%



**Доходы коллективных
средств размещения
от предоставляемых услуг
млн рублей**

3 301,3

в % к 2023 г.

141,1%

ДИНАМИКА ЧИСЛА НОЧЕВОК

в 2024 г.

КРАСНОДАРСТАТ

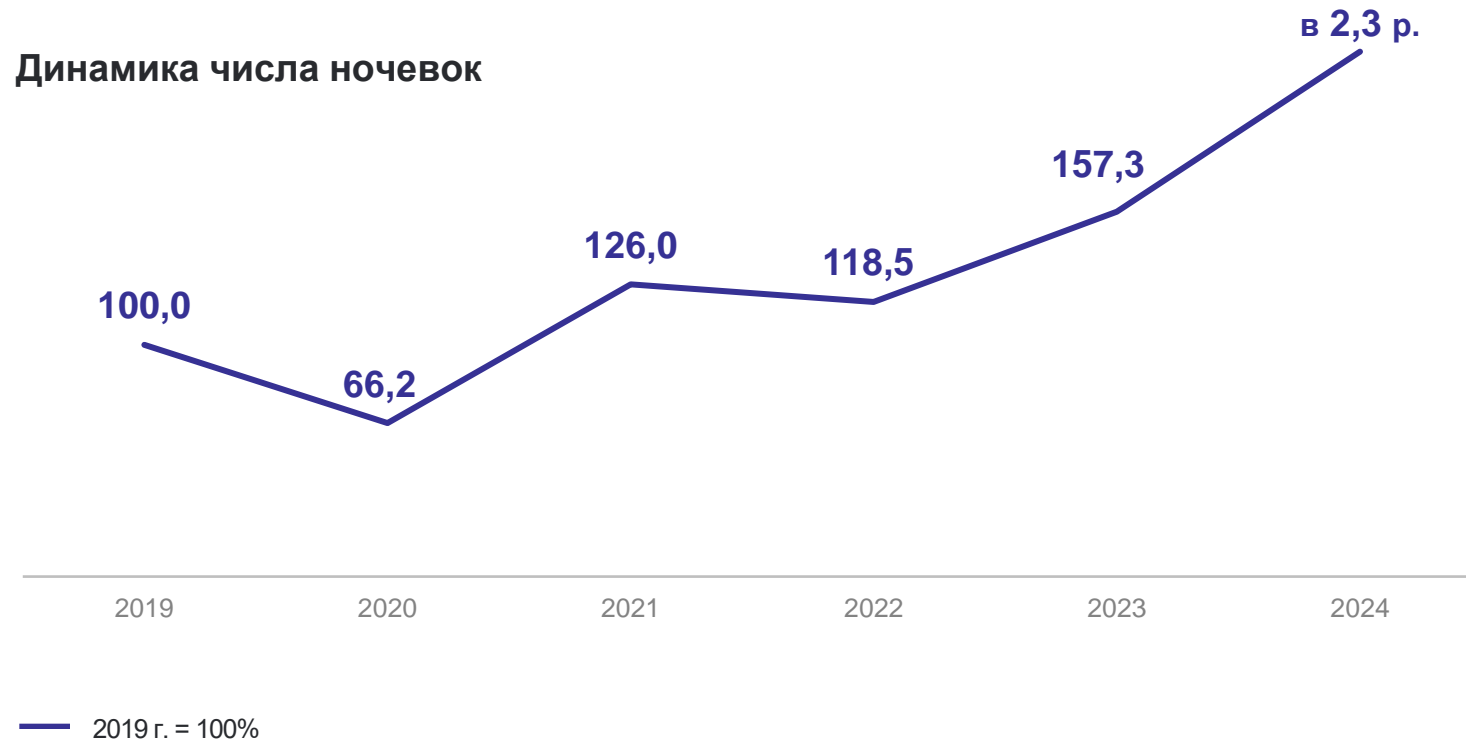
Число ночевок

939,9 тыс.
ночевок

в % к 2023 г.

143,9%

Динамика числа ночевок

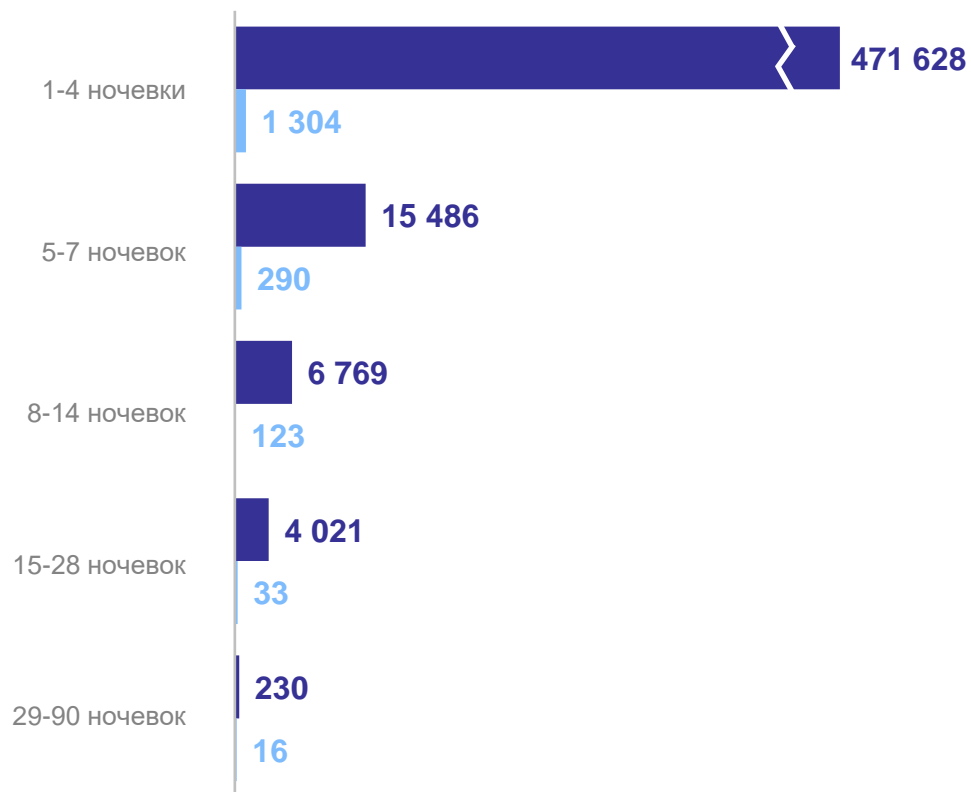


РАСПРЕДЕЛЕНИЕ ЧИСЛЕННОСТИ РАЗМЕЩЕННЫХ ЛИЦ

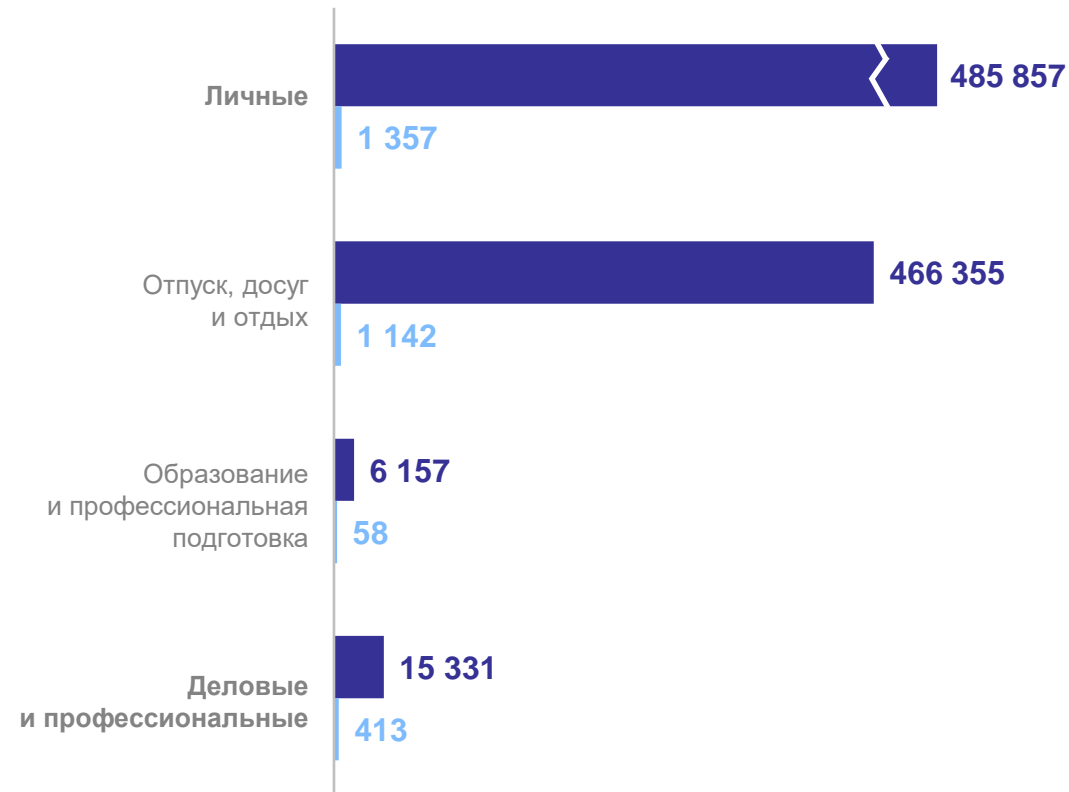
в 2024 г., человек

КРАСНОДАРСТАТ

По продолжительности пребывания



По целям поездок



● Граждане России ● Иностранные граждане

СТРУКТУРА ЧИСЛЕННОСТИ РАЗМЕЩЕННЫХ ИНОСТРАННЫХ ГРАЖДАН ПО СТРАНАМ ГРАЖДАНСТВА

В 2024 г., в %

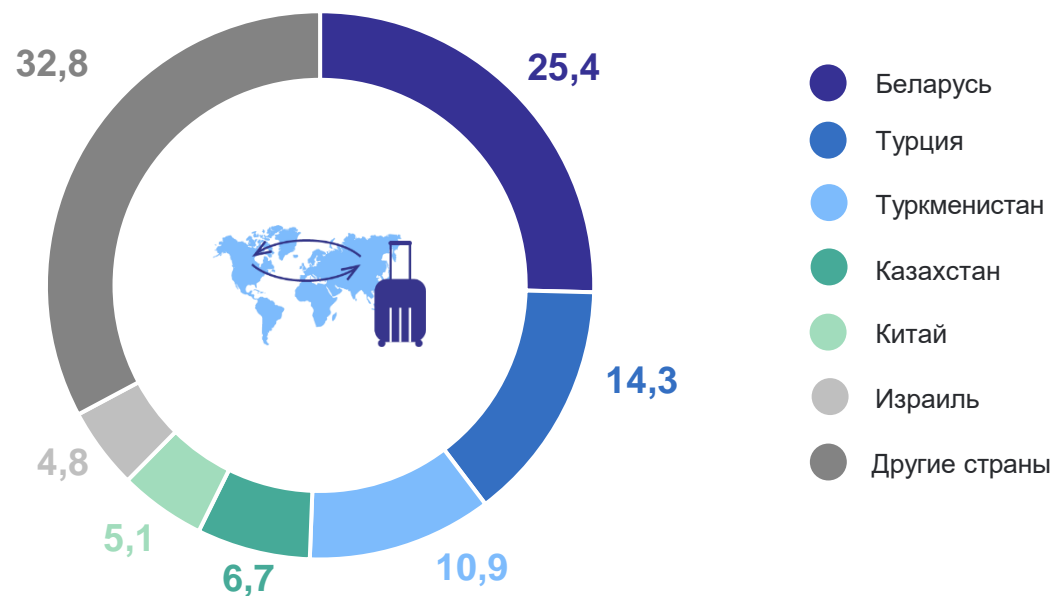
КРАСНОДАРСТАТ

Всего

1 770 размещенных человек

в % к 2023 г.

124,8%



2

Специализированные коллективные средства размещения

ДЕЯТЕЛЬНОСТЬ СПЕЦИАЛИЗИРОВАННЫХ КОЛЛЕКТИВНЫХ СРЕДСТВ РАЗМЕЩЕНИЯ

в 2024 г.

КРАСНОДАРСТАТ

	размещенных человек	в % к 2023 г.
Всего	186 531	168,7%
Граждане России	186 520	168,8%
Иностранные граждане	11	13,8%



Номерной фонд номеров

908

в % к 2023 г.

95,5%



Число ночевок тыс. ночевок

329,0

в % к 2023 г.

112,5%



Доходы коллективных средств размещения от предоставляемых услуг млн рублей

1 019,1

в % к 2023 г.

103,3%

ДИНАМИКА ЧИСЛА НОЧЕВОК

в 2024 г.

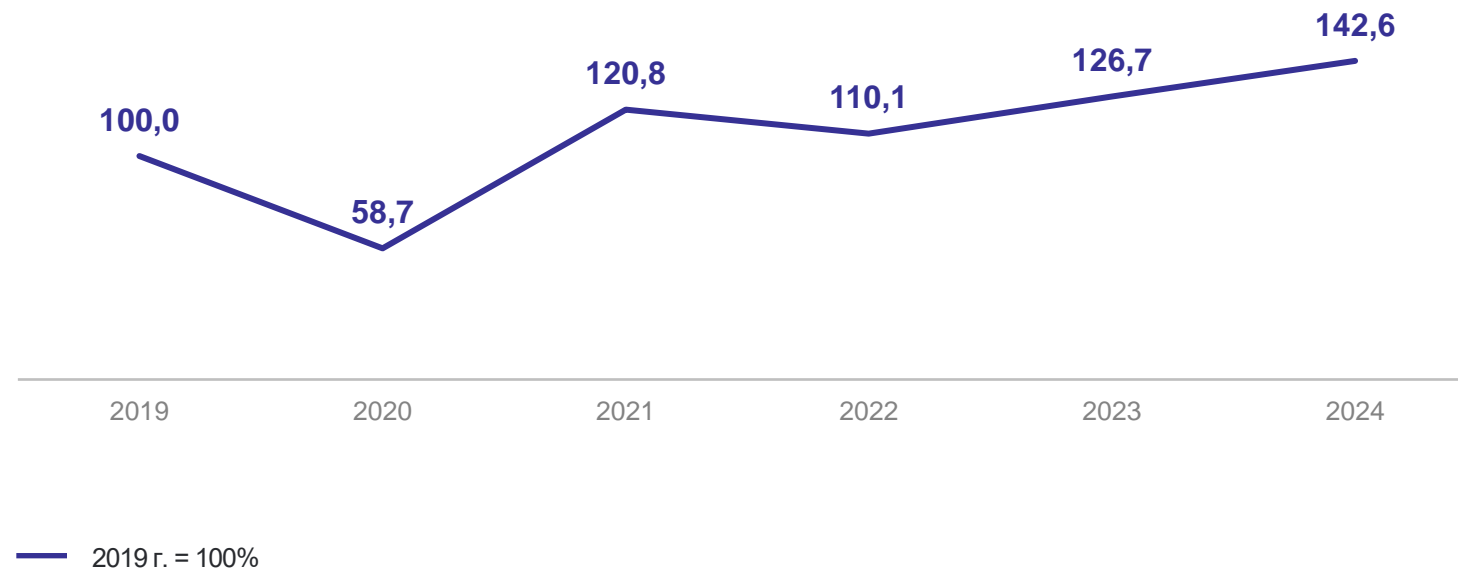
Число ночевок

329,0 тыс.
ночевок

в % к 2023 г.

112,5%

Динамика числа ночевок

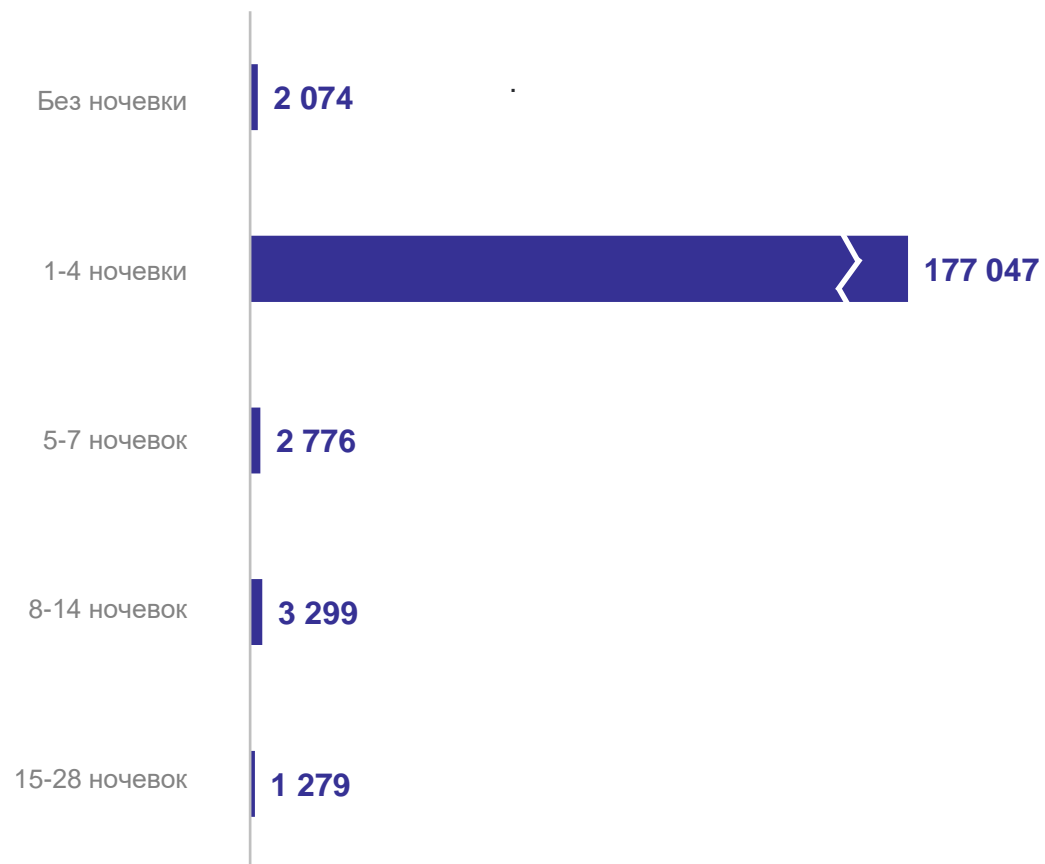


РАСПРЕДЕЛЕНИЕ ЧИСЛЕННОСТИ РАЗМЕЩЕННЫХ ЛИЦ

в 2024 г., человек

КРАСНОДАРСТАТ

По продолжительности пребывания



СТРУКТУРА ЧИСЛЕННОСТИ РАЗМЕЩЕННЫХ ИНОСТРАННЫХ ГРАЖДАН ПО СТРАНАМ ГРАЖДАНСТВА

в 2024 г., в %

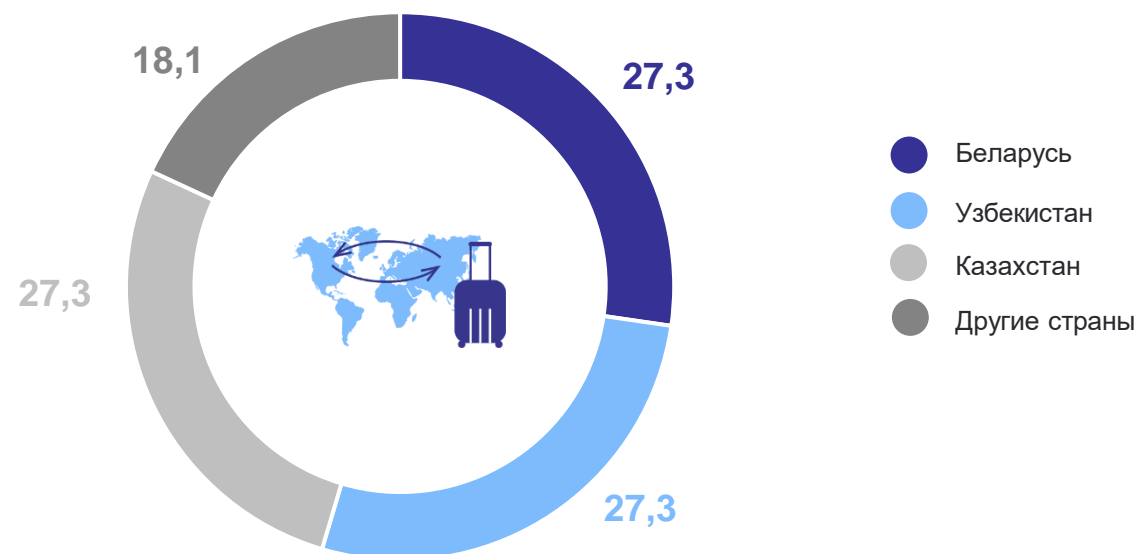
КРАСНОДАРСТАТ

Всего

11 размещенных человек

в % к 2023 г.

13,8%



3

**Основные показатели
коллективных средств размещения
по субъектам ЮФО**

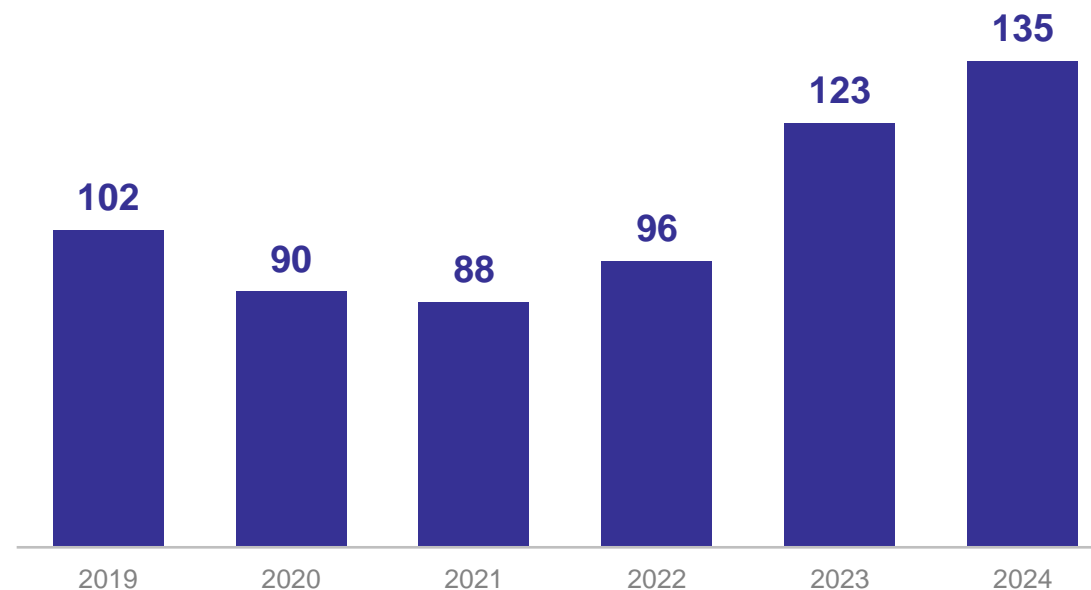
ЧИСЛО КОЛЛЕКТИВНЫХ СРЕДСТВ РАЗМЕЩЕНИЯ

в 2024 г., единиц

КРАСНОДАРСТАТ



Динамика коллективных средств размещения по Республике Адыгея



ДОХОДЫ КОЛЛЕКТИВНЫХ СРЕДСТВ РАЗМЕЩЕНИЯ ОТ ПРЕДОСТАВЛЯЕМЫХ УСЛУГ

в 2024 г., млн рублей

КРАСНОДАРСТАТ



Динамика доходов коллективных средств размещения от предоставляемых услуг по Республике Адыгея

