



УПРАВЛЕНИЕ ФЕДЕРАЛЬНОЙ
СЛУЖБЫ ГОСУДАРСТВЕННОЙ
СТАТИСТИКИ ПО КРАСНОДАРСКОМУ
КРАЮ И РЕСПУБЛИКЕ АДЫГЕЯ

ОСНОВНЫЕ ФОНДЫ ОРГАНИЗАЦИЙ

без субъектов малого предпринимательства
за 2023 год

Республика Адыгея

СОДЕРЖАНИЕ

Основные фонды коммерческих организаций	3
Основные фонды некоммерческих организаций	9
Основные фонды организаций Южного федерального округа	15

1

Основные фонды коммерческих организаций

ОСНОВНЫЕ ФОНДЫ КОММЕРЧЕСКИХ ОРГАНИЗАЦИЙ*

на конец года, млрд рублей

КРАСНОДАРСТАТ

2023 год

На начало года **166,6**

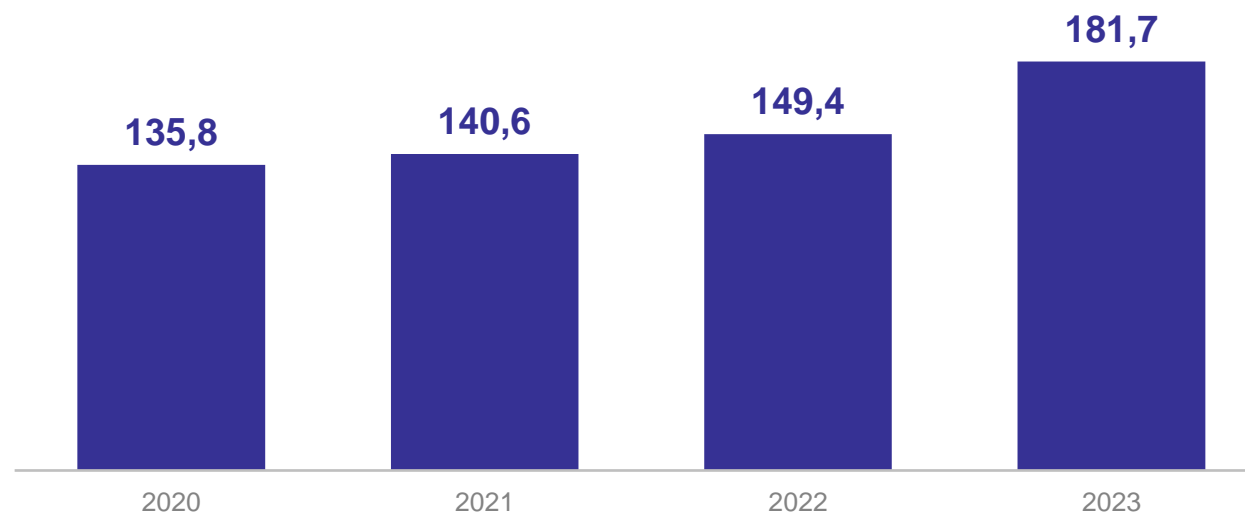
Переоценка 0,4

Поступило 18,7

Выбыло 3,9

На конец года **181,7**

Динамика основных фондов



* По полной учетной стоимости.

КОЭФФИЦИЕНТЫ ОБНОВЛЕНИЯ И ВЫБЫТИЯ ОСНОВНЫХ ФОНДОВ

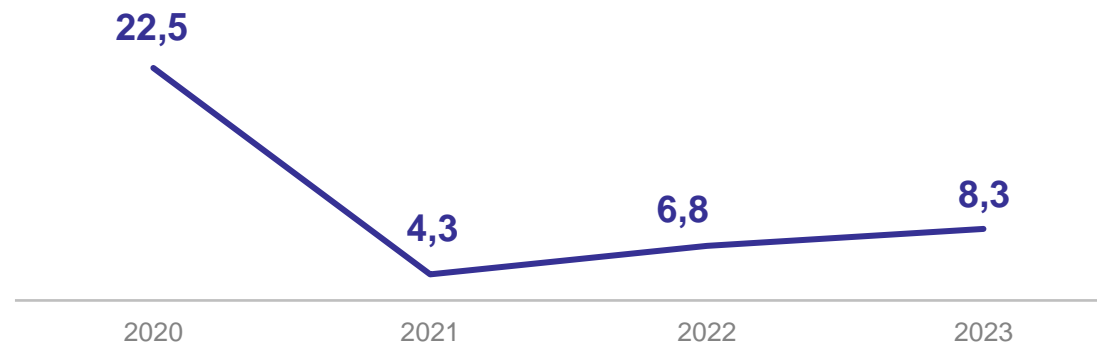
на конец года, в %

КРАСНОДАРСТАТ

Максимальное значение	
Деятельность финансовая и страховая	63,6
Минимальное значение	
Деятельность профессиональная, научная и техническая	0,9

Максимальное значение	
Деятельность профессиональная, научная и техническая	53,2
Минимальное значение	
Строительство	0,01

Динамика коэффициента обновления



Динамика коэффициента выбытия



СТРУКТУРА ОСНОВНЫХ ФОНДОВ КОММЕРЧЕСКИХ ОРГАНИЗАЦИЙ*

на конец года, в % к итогу

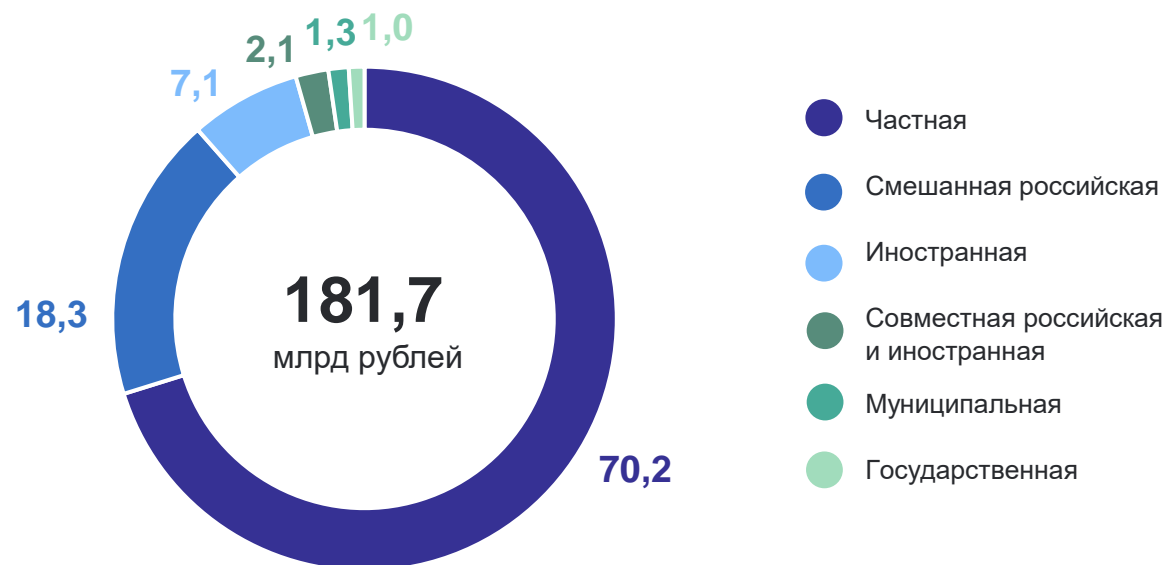
КРАСНОДАРСТАТ

2023 год

**По видам
основных фондов,
млрд рублей**

Машины и оборудование	73,9
Сооружения	63,5
Здания	32,7
Транспортные средства	10,1

По формам собственности:



* По полной учетной стоимости.

ВВОД В ДЕЙСТВИЕ НОВЫХ ОСНОВНЫХ ФОНДОВ В КОММЕРЧЕСКИХ ОРГАНИЗАЦИЯХ

КРАСНОДАРСТАТ

млрд рублей

2023 год

По видам
основных фондов

Всего 15,0

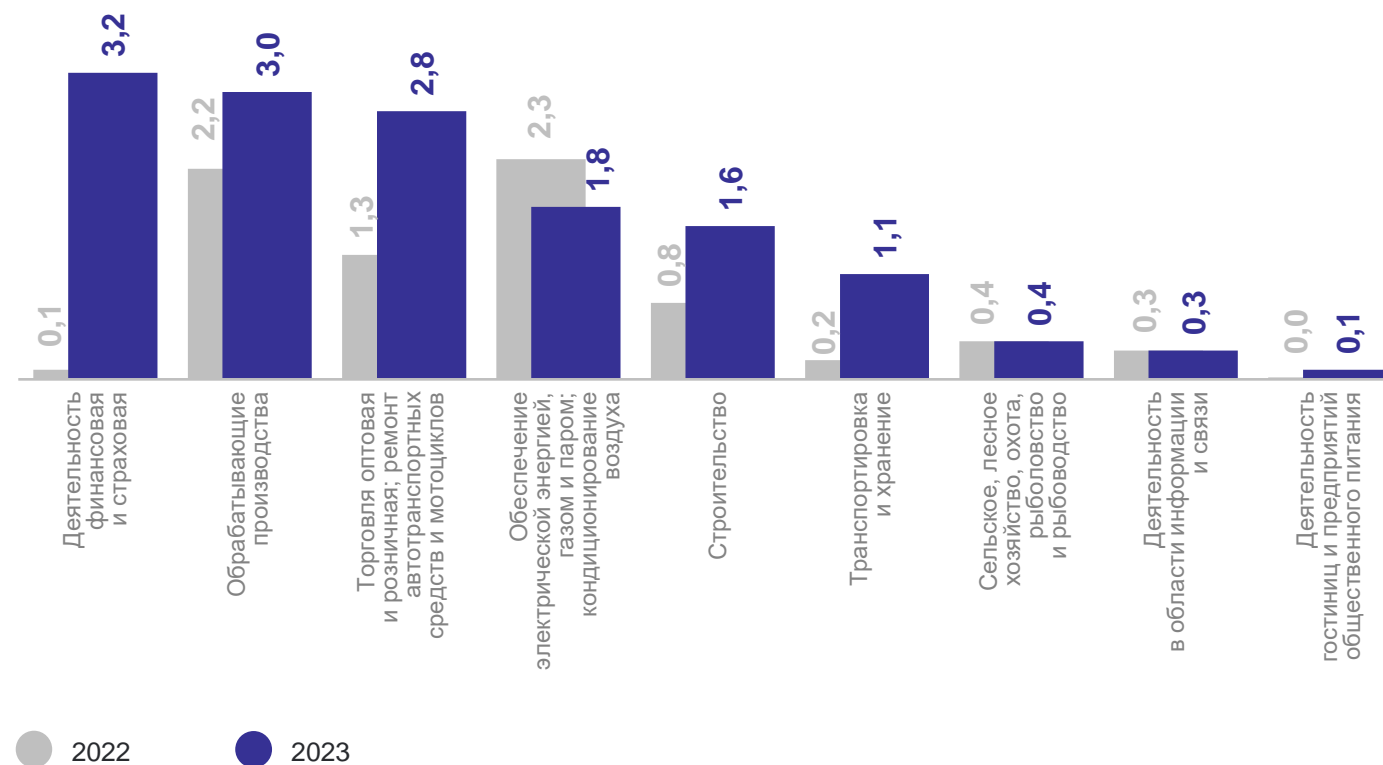
Машины
и оборудование 5,7

Здания 3,1

Сооружения 2,9

Транспортные
средства 2,8

По отдельным видам экономической деятельности



* По полной учетной стоимости.

СТЕПЕНЬ ИЗНОСА ОСНОВНЫХ ФОНДОВ КОММЕРЧЕСКИХ ОРГАНИЗАЦИЙ

КРАСНОДАРСТАТ

в %

2023 год

По видам
основных фондов:

Всего 46,3

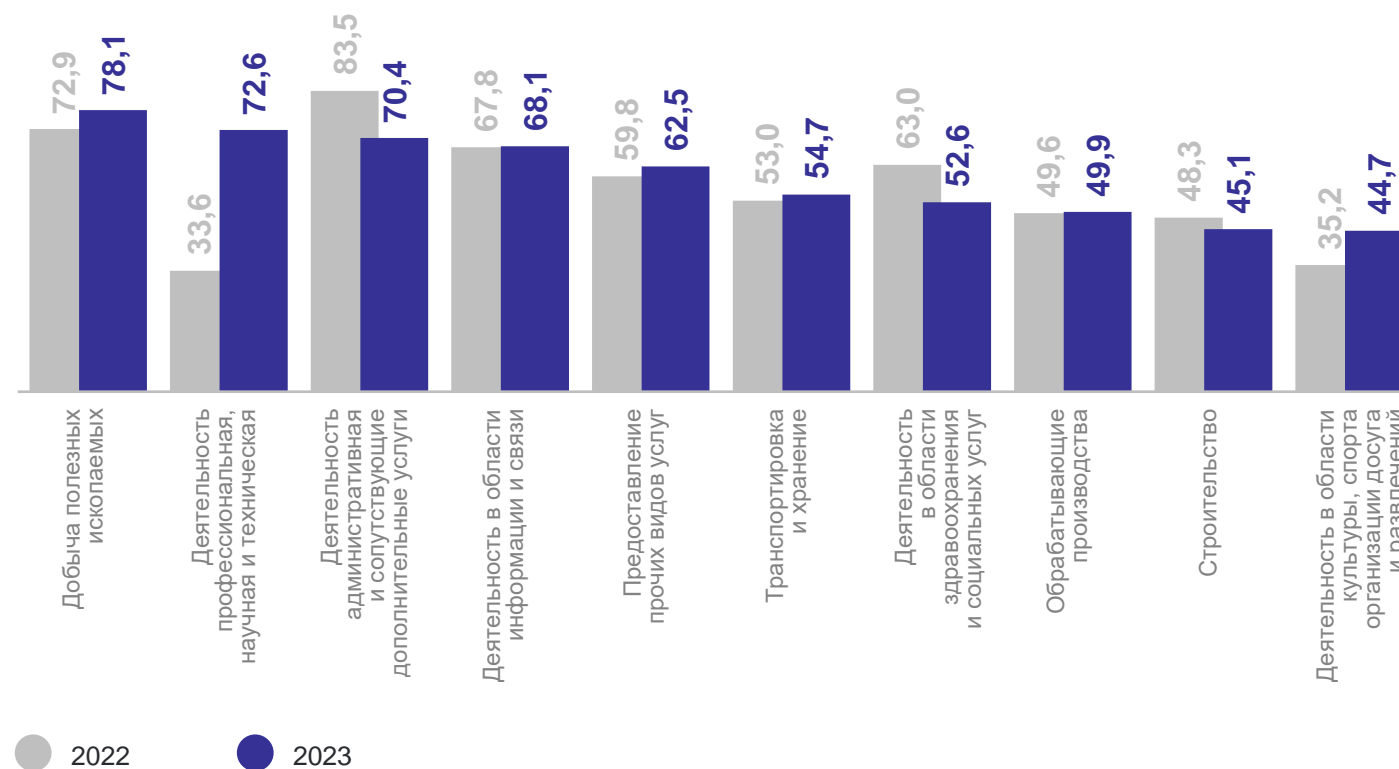
Здания 37,4

Транспортные
средства 46,8

Машины
и оборудование 47,2

Сооружения 50,0

По отдельным видам экономической деятельности



* По полной учетной стоимости.

2

Основные фонды некоммерческих организаций

ОСНОВНЫЕ ФОНДЫ НЕКОММЕРЧЕСКИХ ОРГАНИЗАЦИЙ*

на конец года, млрд рублей

КРАСНОДАРСТАТ

2023 год

На начало года **93,3**

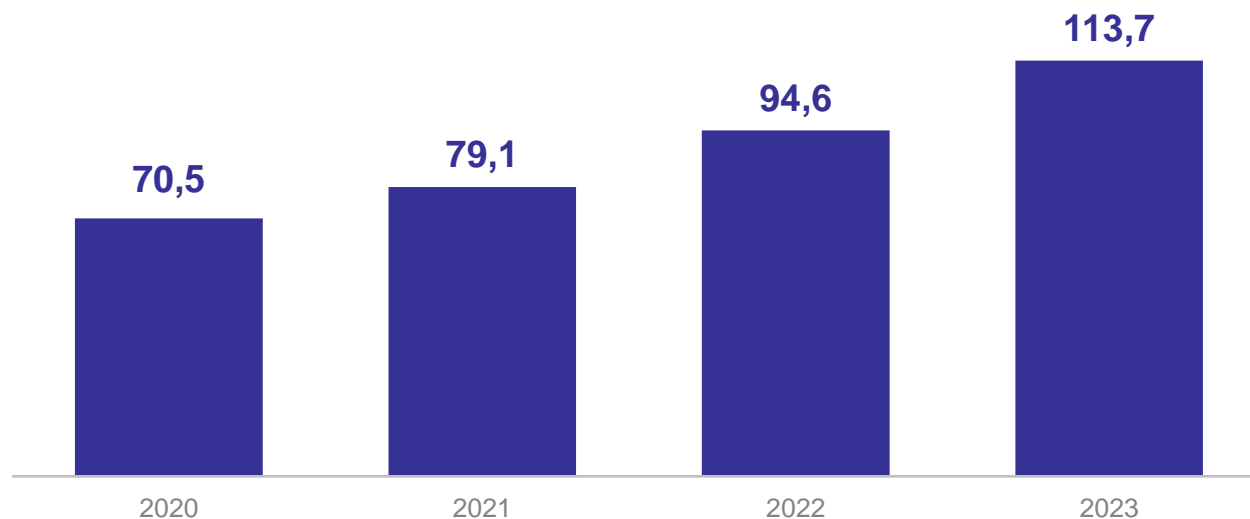
Переоценка 0,1

Поступило 33,8

Выбыло 13,5

На конец года **113,7**

Динамика основных фондов



* По полной учетной стоимости.

КОЭФФИЦИЕНТЫ ОБНОВЛЕНИЯ И ВЫБЫТИЯ ОСНОВНЫХ ФОНДОВ

на конец года, в %

КРАСНОДАРСТАТ

Максимальное значение

Обрабатывающие
производства 58,4

Минимальное значение

Сельское, лесное
хозяйство, охота,
рыболовство и рыбоводство 0,3

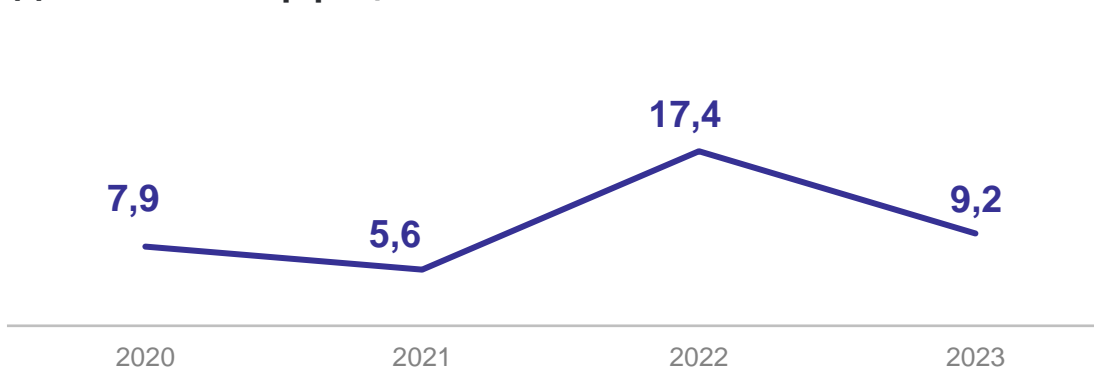
Максимальное значение

Деятельность
профессиональная, научная
и техническая 1,5

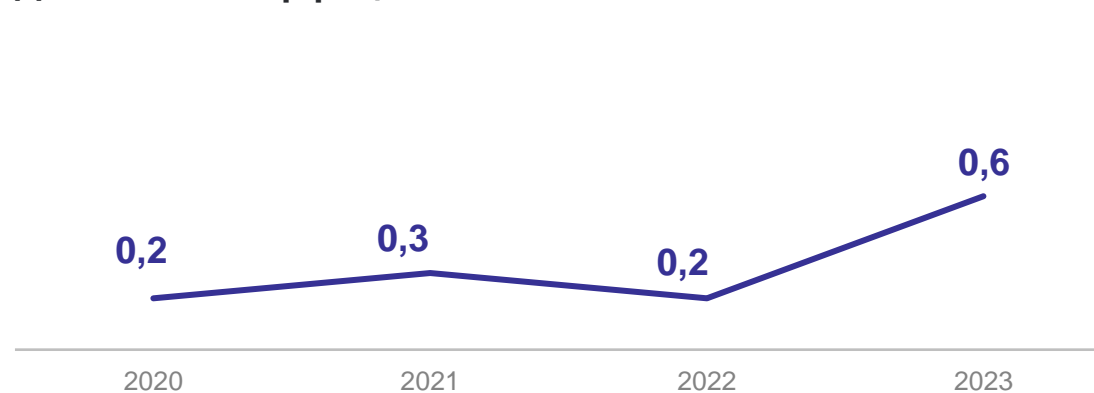
Минимальное значение

Транспортировка и хранение 0,01

Динамика коэффициента обновления



Динамика коэффициента выбытия



СТРУКТУРА ОСНОВНЫХ ФОНДОВ НЕКОММЕРЧЕСКИХ ОРГАНИЗАЦИЙ*

на конец года, в % к итогу

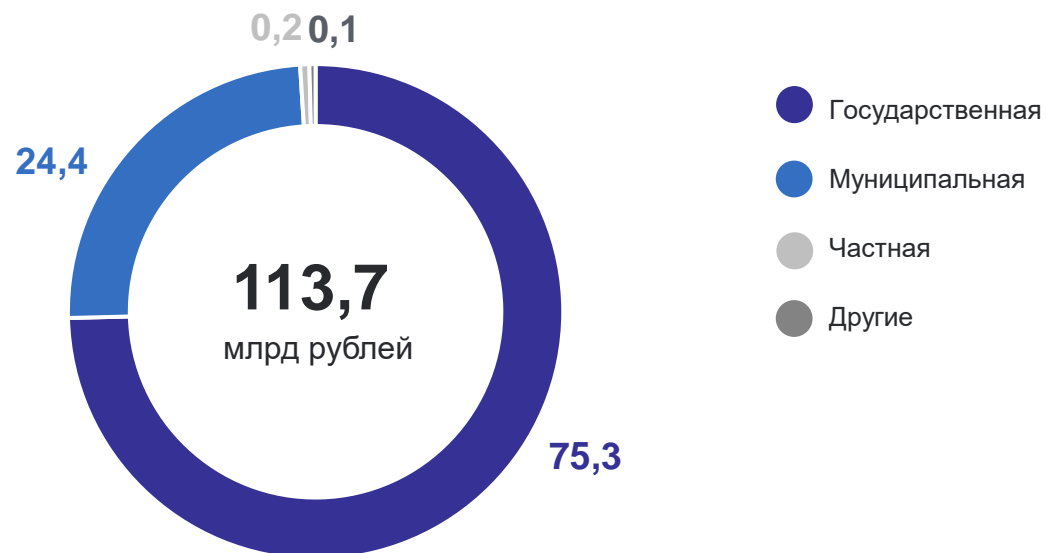
КРАСНОДАРСТАТ

2023 год

**По видам
основных фондов,**
млрд рублей

Сооружения	51,7
Здания	33,7
Машины и оборудование	16,7
Транспортные средства	11,2

По формам собственности:



* По полной учетной стоимости.

ВВОД В ДЕЙСТВИЕ НОВЫХ ОСНОВНЫХ ФОНДОВ В НЕКОММЕРЧЕСКИХ ОРГАНИЗАЦИЯХ

КРАСНОДАРСТАТ

млрд рублей

2023 год

По видам
основных фондов

Всего 10,4

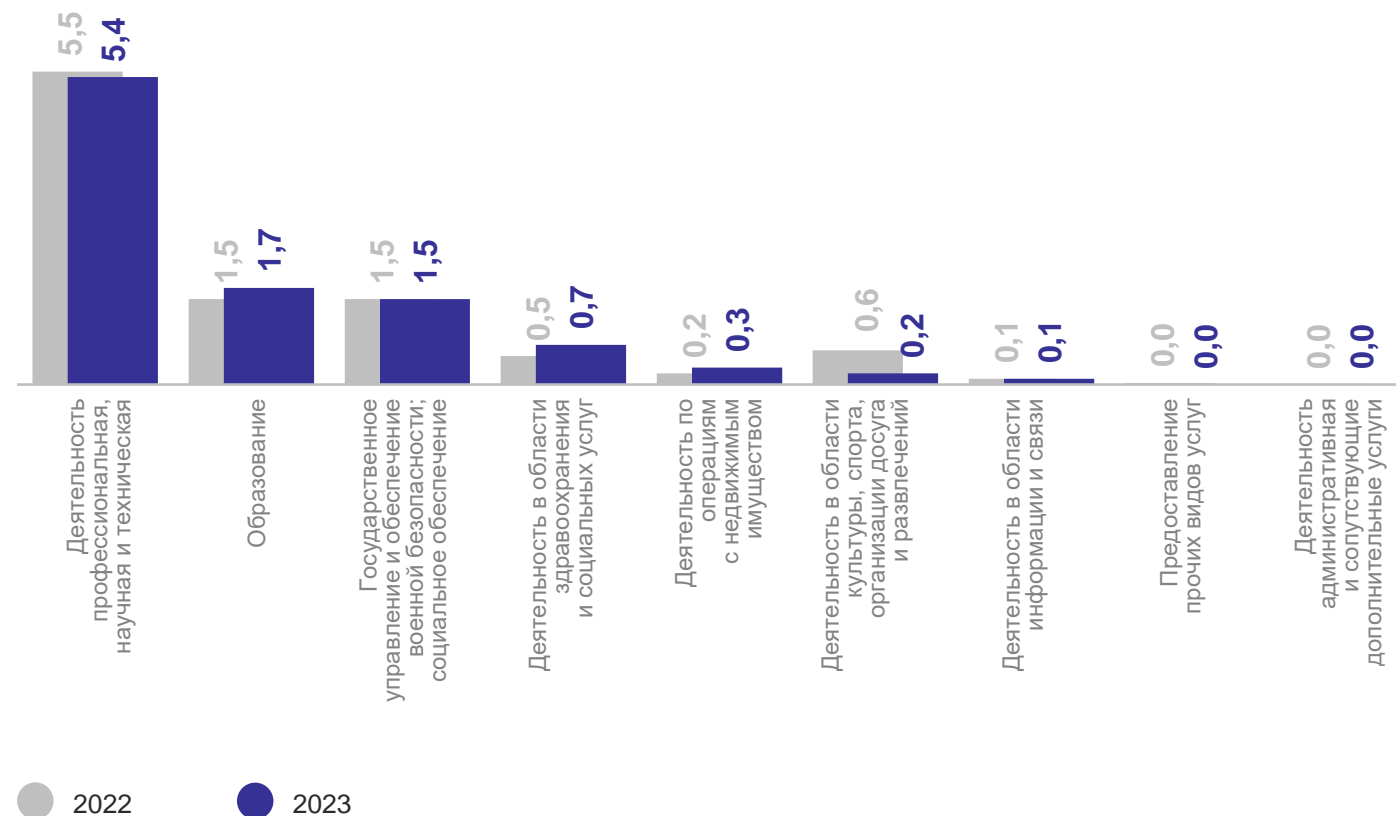
Сооружения 7,0

Здания 1,8

Машины и
оборудование 1,3

Транспортные
средства 0,3

По отдельным видам экономической деятельности



* По полной учетной стоимости.

СТЕПЕНЬ ИЗНОСА ОСНОВНЫХ ФОНДОВ НЕКОММЕРЧЕСКИХ ОРГАНИЗАЦИЙ

в %

КРАСНОДАРСТАТ

2023 год

По видам
основных фондов:

Всего 31,4

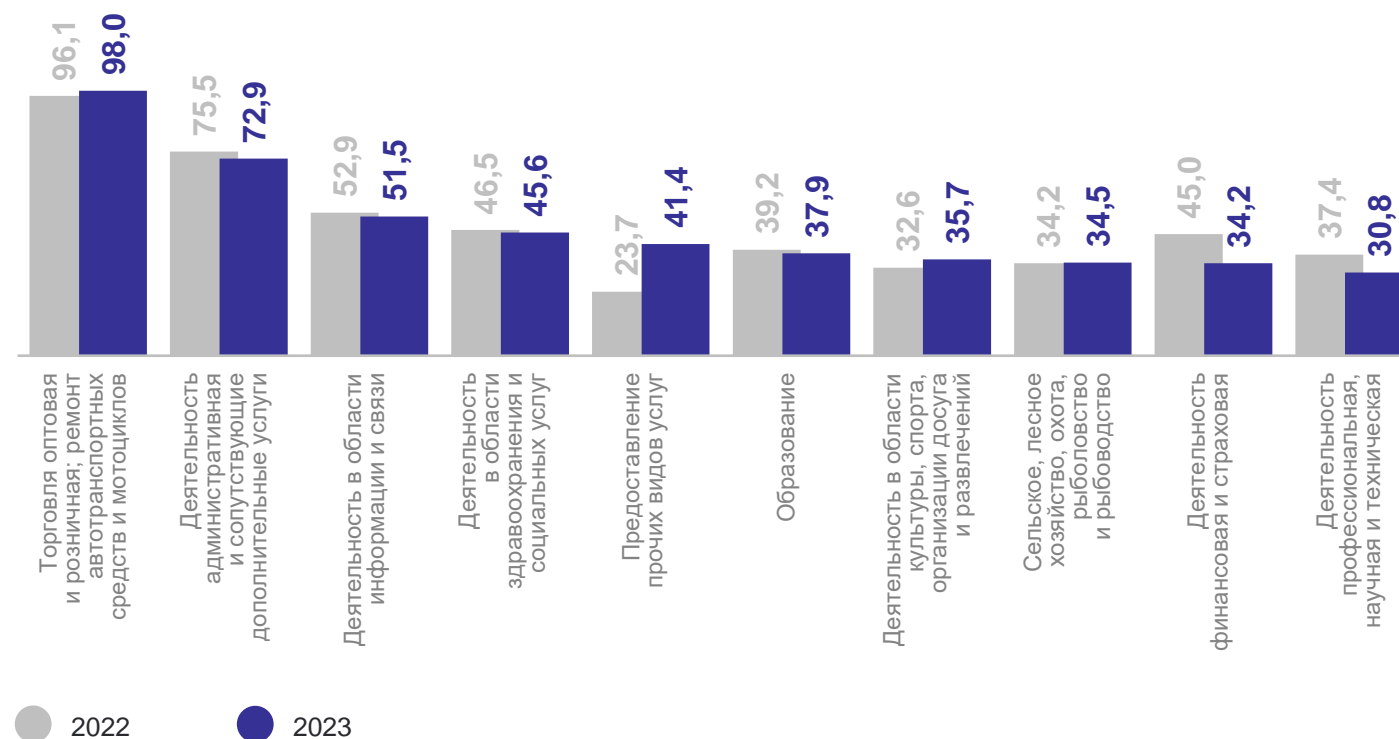
Сооружения 22,4

Здания 27,4

Транспортные
средства 50,6

Машины
и оборудование 54,4

По отдельным видам экономической деятельности



* По полной учетной стоимости.

3

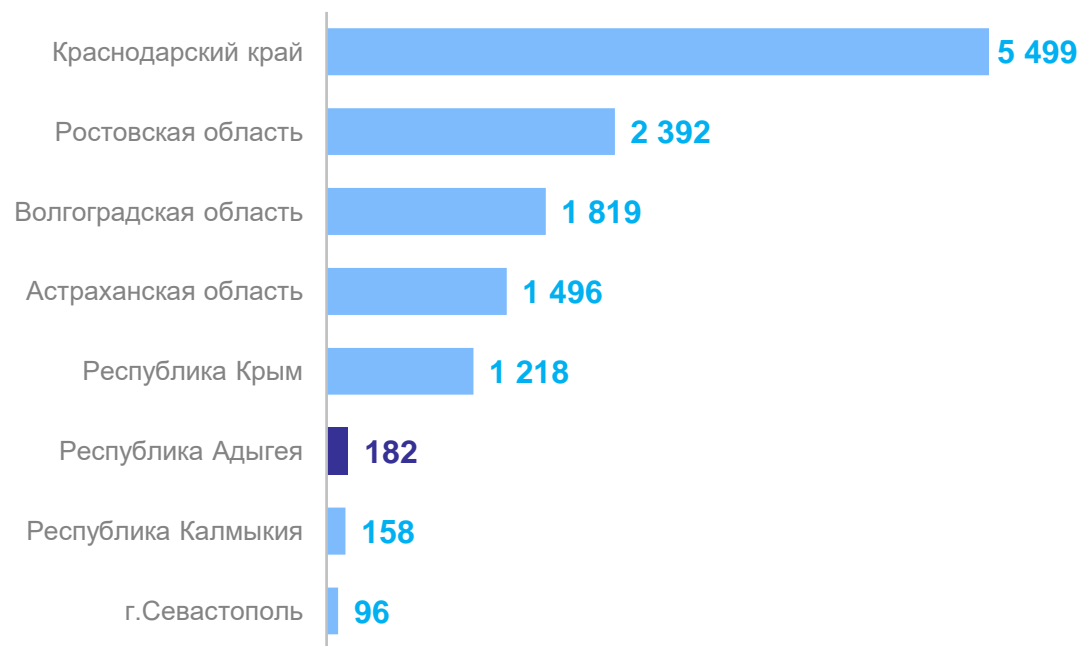
Основные фонды организаций Южного федерального округа

ОСНОВНЫЕ ФОНДЫ ОРГАНИЗАЦИЙ ЮЖНОГО ФЕДЕРАЛЬНОГО ОКРУГА

на конец года, млрд рублей

КРАСНОДАРСТАТ

Коммерческие



Некоммерческие



* По полной учетной стоимости.