



УПРАВЛЕНИЕ ФЕДЕРАЛЬНОЙ
СЛУЖБЫ ГОСУДАРСТВЕННОЙ
СТАТИСТИКИ ПО КРАСНОДАРСКОМУ
КРАЮ И РЕСПУБЛИКЕ АДЫГЕЯ

ОСНОВНЫЕ ФОНДЫ ОРГАНИЗАЦИЙ

без субъектов малого предпринимательства
за 2023 год

Краснодарский край

СОДЕРЖАНИЕ

Основные фонды коммерческих организаций	3
Основные фонды некоммерческих организаций	9
Основные фонды организаций Южного федерального округа	15

1

Основные фонды коммерческих организаций

ОСНОВНЫЕ ФОНДЫ КОММЕРЧЕСКИХ ОРГАНИЗАЦИЙ*

на конец года, млрд рублей

КРАСНОДАРСТАТ

2023 год

На начало года **5 157**

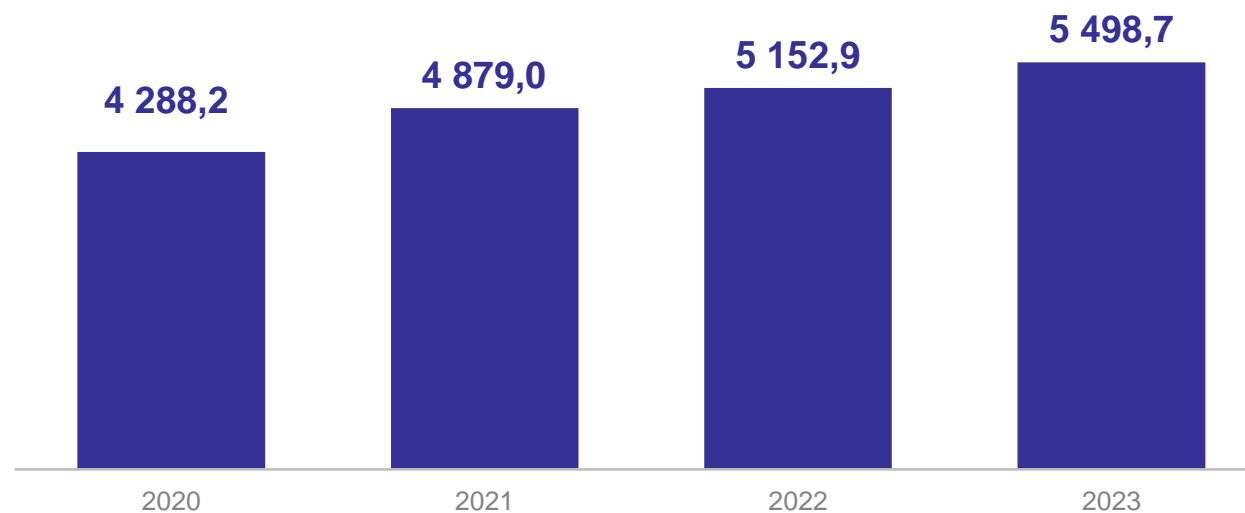
Переоценка 33,2

Поступило 519,9

Выбыло 211,5

На конец года **5 499**

Динамика основных фондов



* По полной учетной стоимости.

КОЭФФИЦИЕНТЫ ОБНОВЛЕНИЯ И ВЫБИТИЯ ОСНОВНЫХ ФОНДОВ

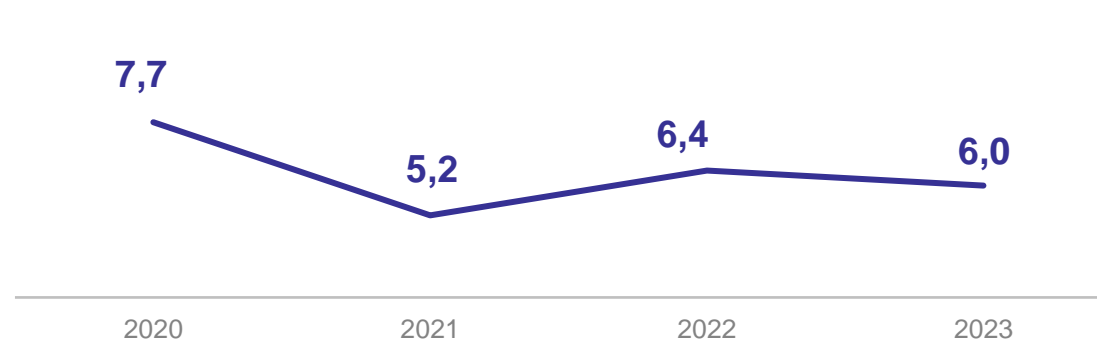
на конец года, в %

КРАСНОДАРСТАТ

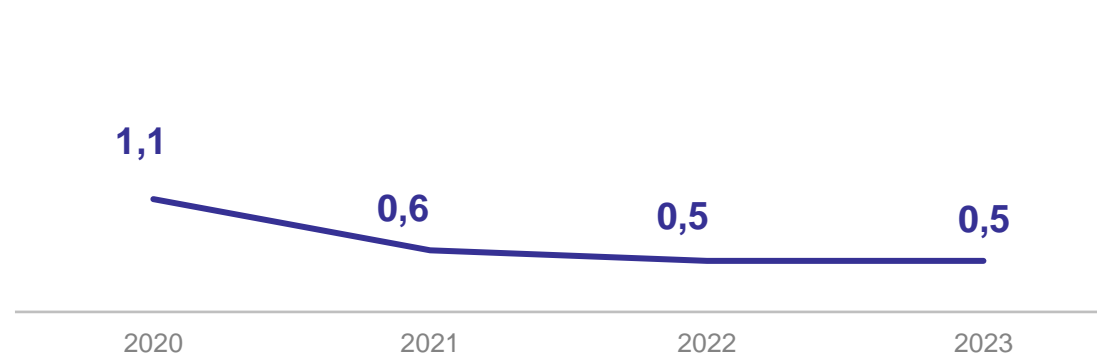
Максимальное значение	
Деятельность профессиональная, научная и техническая	21,0
Минимальное значение	
Деятельность гостиниц и предприятий общественного питания	0,9

Максимальное значение	
Добыча полезных ископаемых	2,4
Минимальное значение	
Транспортировка и хранение	0,2

Динамика коэффициента обновления



Динамика коэффициента выбытия



СТРУКТУРА ОСНОВНЫХ ФОНДОВ КОММЕРЧЕСКИХ ОРГАНИЗАЦИЙ*

на конец года, в % к итогу

КРАСНОДАРСТАТ

2023 год

**По видам
основных фондов,**
млрд рублей

Сооружения	2 701
Машины и оборудование	1 412
Здания	922
Транспортные средства	371

По формам собственности:



* По полной учетной стоимости.

ВВОД В ДЕЙСТВИЕ НОВЫХ ОСНОВНЫХ ФОНДОВ В КОММЕРЧЕСКИХ ОРГАНИЗАЦИЯХ

КРАСНОДАРСТАТ

млрд рублей

2023 год

По видам
основных фондов

Всего 329,8

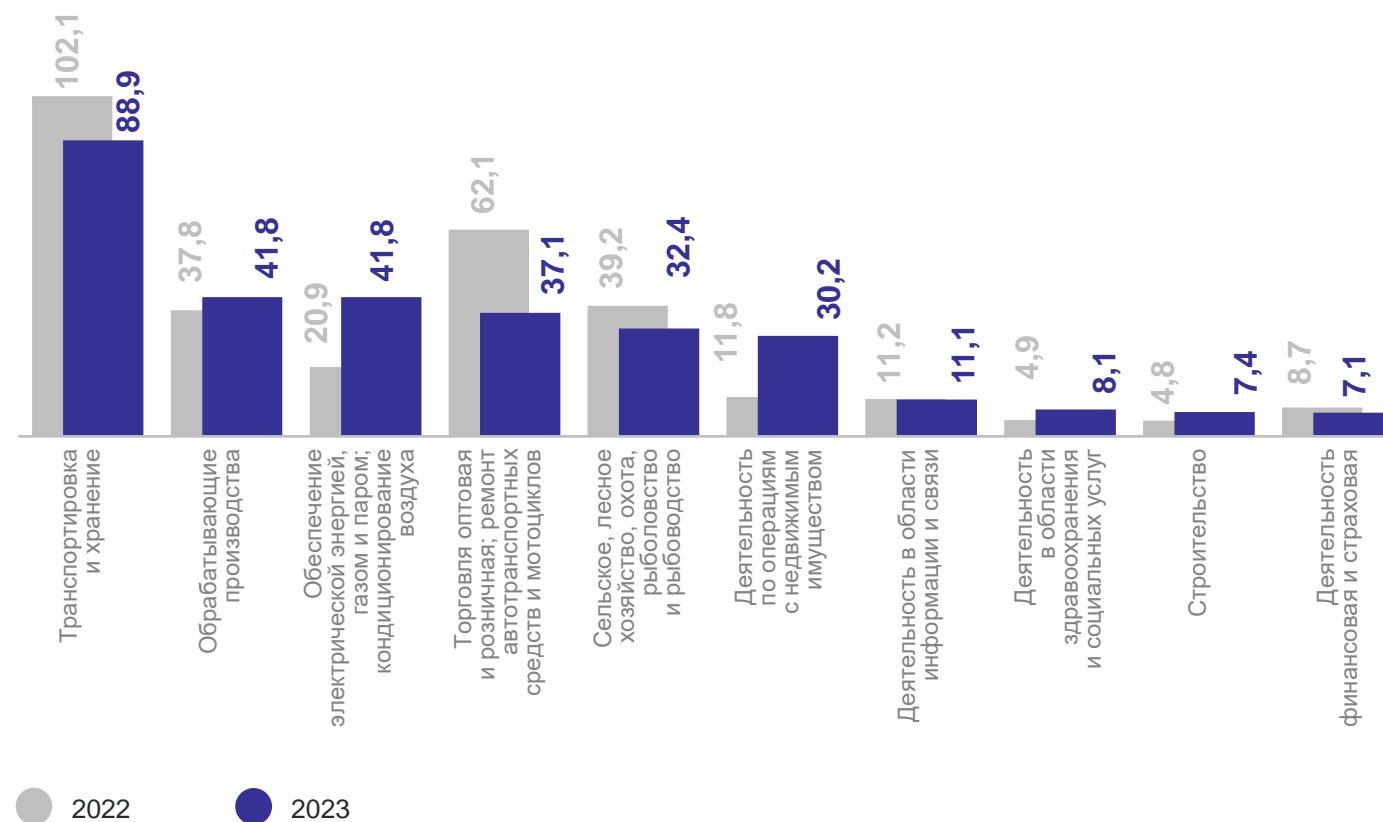
Машины
и оборудование 122,2

Сооружения 93,2

Транспортные
средства 57,4

Здания 38,6

По отдельным видам экономической деятельности



* По полной учетной стоимости.

СТЕПЕНЬ ИЗНОСА ОСНОВНЫХ ФОНДОВ КОММЕРЧЕСКИХ ОРГАНИЗАЦИЙ

в %

КРАСНОДАРСТАТ

2023 год

По видам
основных фондов:

Всего 42,9

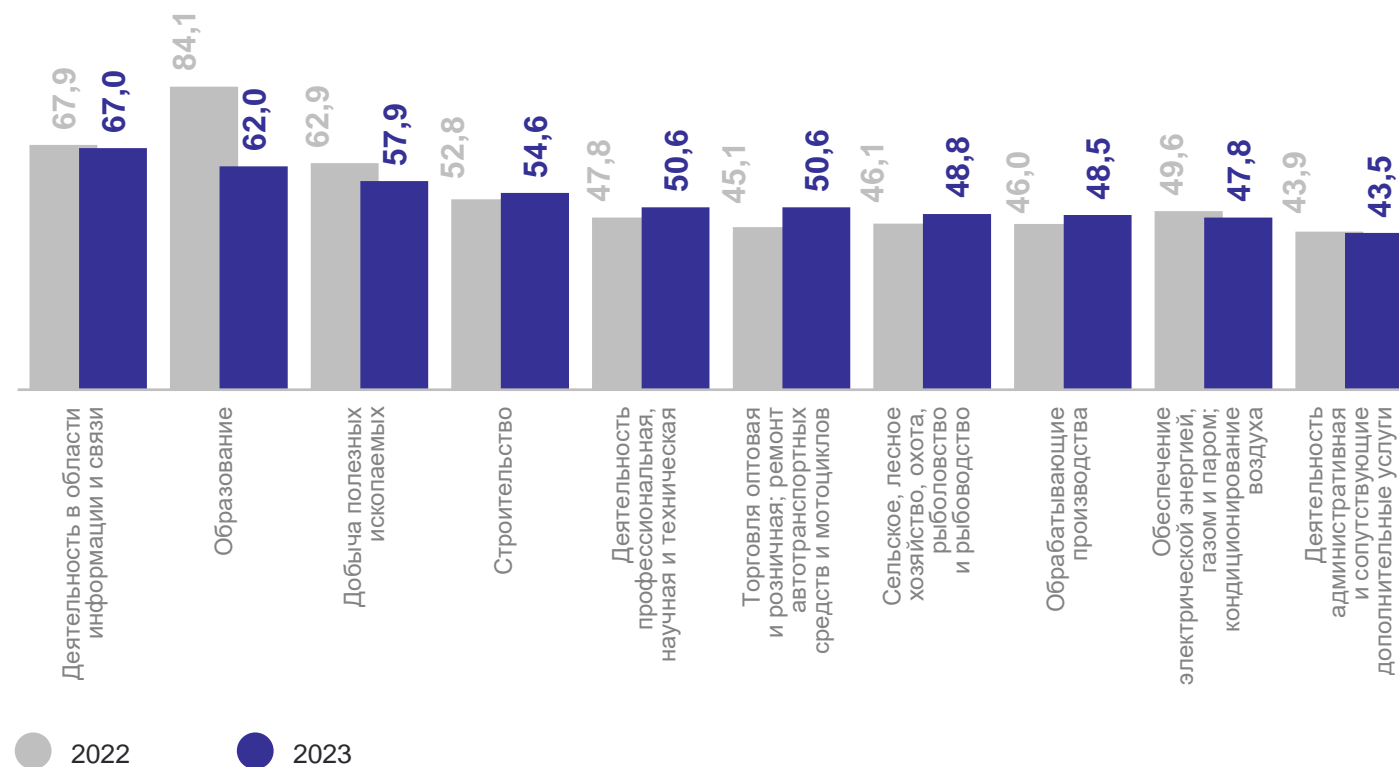
Здания 32,0

Сооружения 36,7

Транспортные
средства 44,8

Машины
и оборудование 60,5

По отдельным видам экономической деятельности



* По полной учетной стоимости.

2

Основные фонды некоммерческих организаций

ОСНОВНЫЕ ФОНДЫ НЕКОММЕРЧЕСКИХ ОРГАНИЗАЦИЙ*

на конец года, млрд рублей

КРАСНОДАРСТАТ

2023 год

На начало года **1 687**

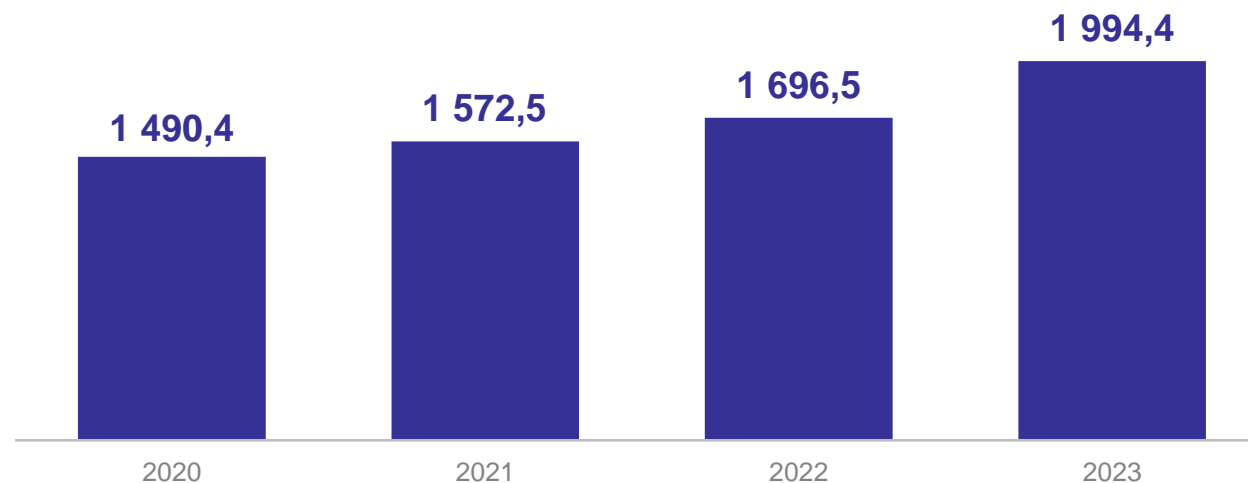
Переоценка 24,6

Поступило 371,9

Выбыло 88,8

На конец года **1 994**

Динамика основных фондов



* По полной учетной стоимости.

КОЭФФИЦИЕНТЫ ОБНОВЛЕНИЯ И ВЫБИТИЯ ОСНОВНЫХ ФОНДОВ

на конец года, в %

КРАСНОДАРСТАТ

Максимальное значение

Деятельность в области
информации и связи 52,0

Минимальное значение

Транспортировка и хранение 1,1

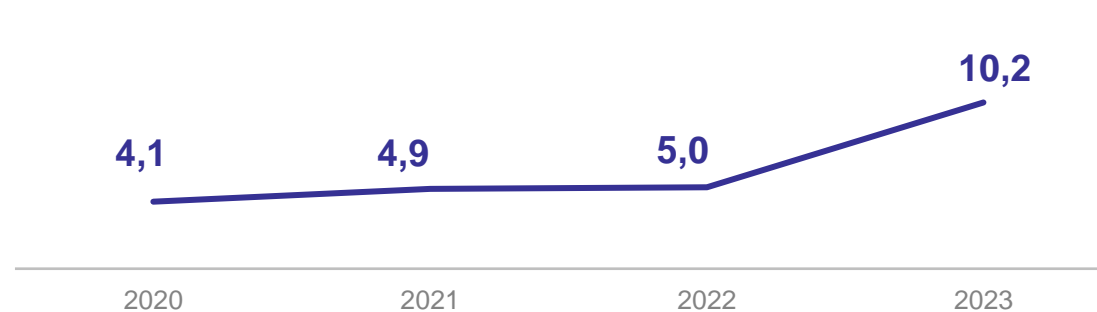
Максимальное значение

Деятельность в области
здравоохранения
и социальных услуг 1,0

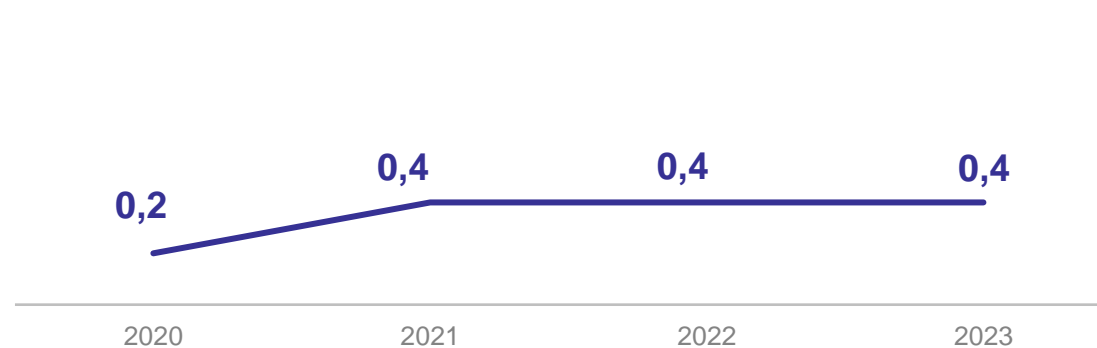
Минимальное значение

Транспортировка и хранение 0,02

Динамика коэффициента обновления



Динамика коэффициента выбытия



СТРУКТУРА ОСНОВНЫХ ФОНДОВ НЕКОММЕРЧЕСКИХ ОРГАНИЗАЦИЙ*

на конец года, в % к итогу

2023 год

**По видам
основных фондов,**
млрд рублей

Сооружения	966
Машины и оборудование	243
Здания	653
Транспортные средства	119

По формам собственности:



* По полной учетной стоимости.

ВВОД В ДЕЙСТВИЕ НОВЫХ ОСНОВНЫХ ФОНДОВ В НЕКОММЕРЧЕСКИХ ОРГАНИЗАЦИЯХ

КРАСНОДАРСТАТ

млрд рублей

2023 год

По видам
основных фондов

Всего **201,6**

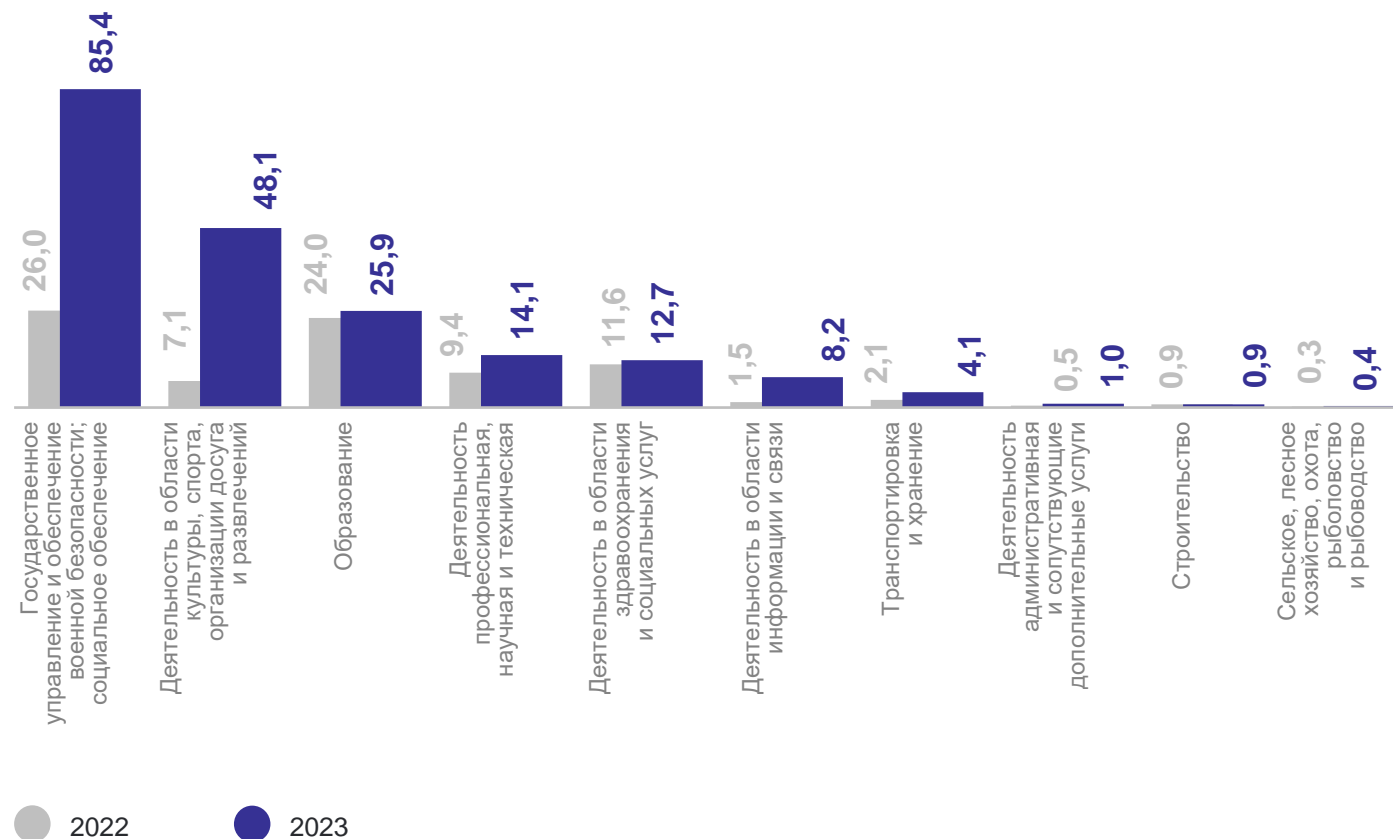
Здания 82,8

Сооружения 81,1

Машины и
оборудование 25,8

Транспортные
средства 8,2

По отдельным видам экономической деятельности



* По полной учетной стоимости.

СТЕПЕНЬ ИЗНОСА ОСНОВНЫХ ФОНДОВ НЕКОММЕРЧЕСКИХ ОРГАНИЗАЦИЙ

в %

2023 год

По видам
основных фондов:

Всего 38,3

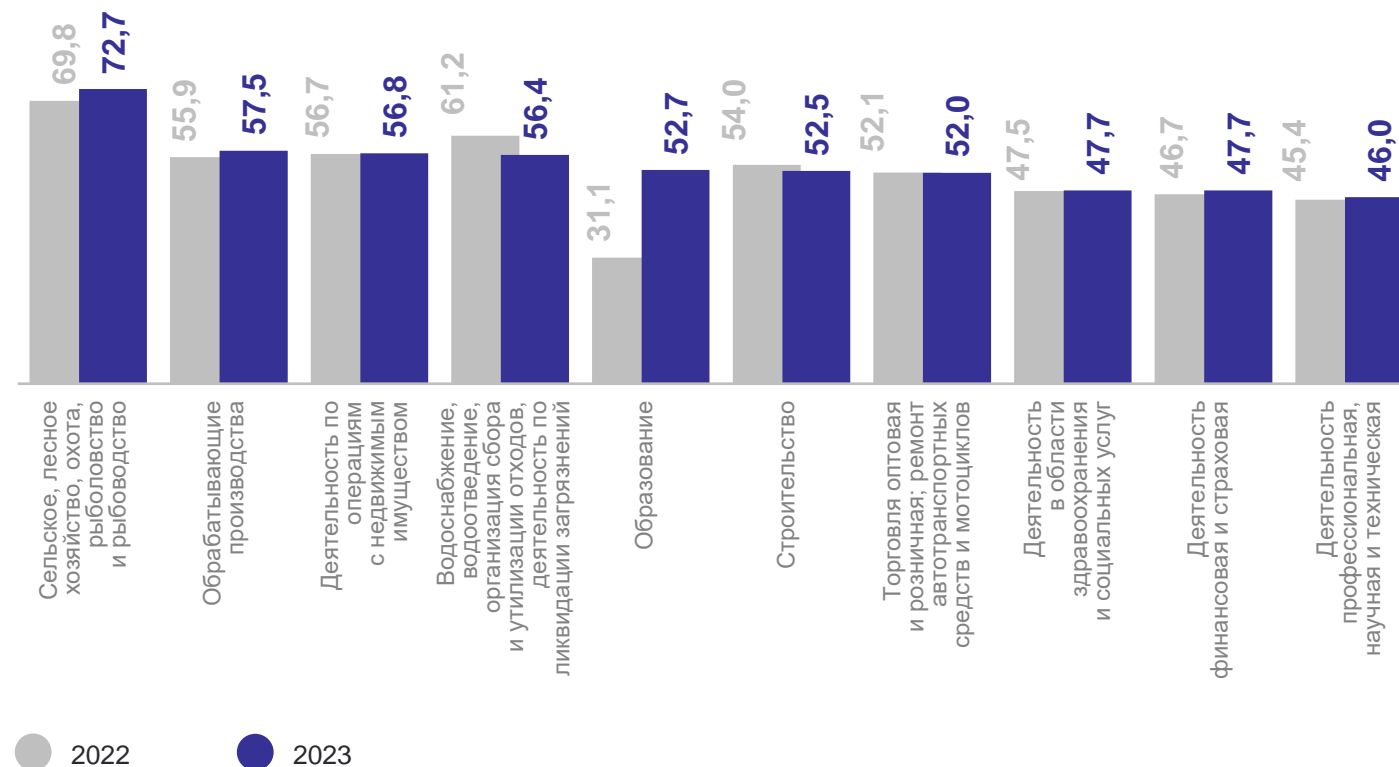
Здания 32,1

Сооружения 35,0

Транспортные
средства 49,2

Машины
и оборудование 61,9

По отдельным видам экономической деятельности



* По полной учетной стоимости.

3

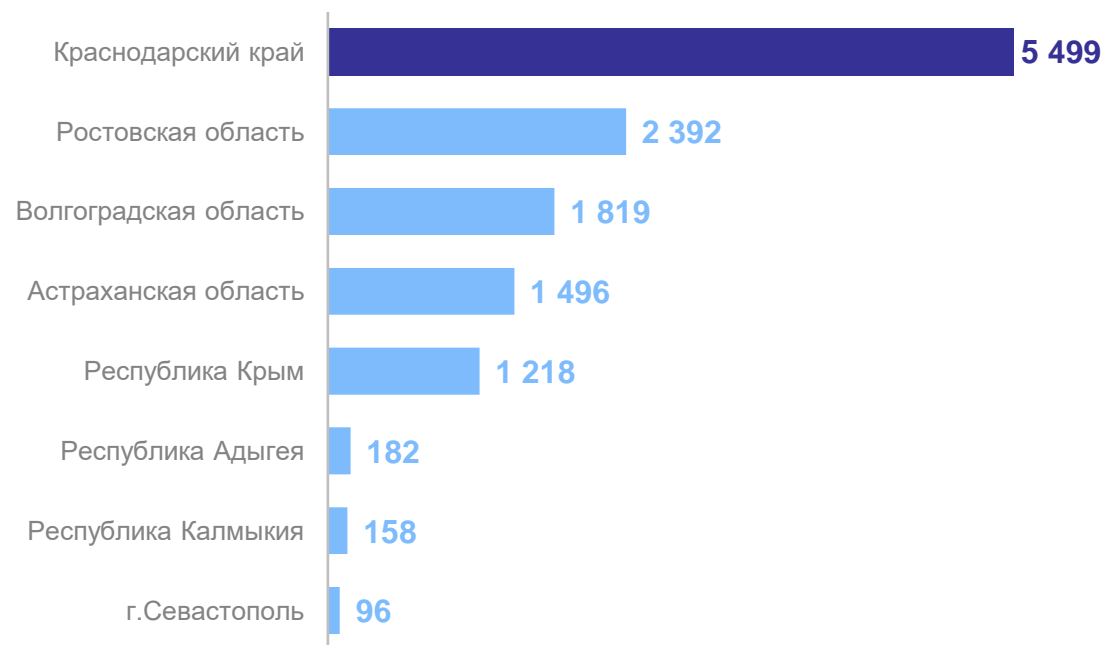
Основные фонды организаций Южного федерального округа

ОСНОВНЫЕ ФОНДЫ ОРГАНИЗАЦИЙ ЮЖНОГО ФЕДЕРАЛЬНОГО ОКРУГА

на конец года, млрд рублей

КРАСНОДАРСТАТ

Коммерческие



Некоммерческие



* По полной учетной стоимости.