



УПРАВЛЕНИЕ ФЕДЕРАЛЬНОЙ
СЛУЖБЫ ГОСУДАРСТВЕННОЙ
СТАТИСТИКИ ПО КРАСНОДАРСКОМУ
КРАЮ И РЕСПУБЛИКЕ АДЫГЕЯ

ПОСЕВНЫЕ ПЛОЩАДИ СЕЛЬСКОХОЗЯЙСТВЕННЫХ КУЛЬТУР ПОД УРОЖАЙ 2024 ГОДА

в хозяйствах всех категорий

Краснодарский край

СОДЕРЖАНИЕ

Общая посевная площадь	3
Зерновые и зернобобовые культуры	6
Технические культуры	13
Картофель и овощебахчевые культуры	17
Кормовые культуры	20

1

Общая посевная площадь

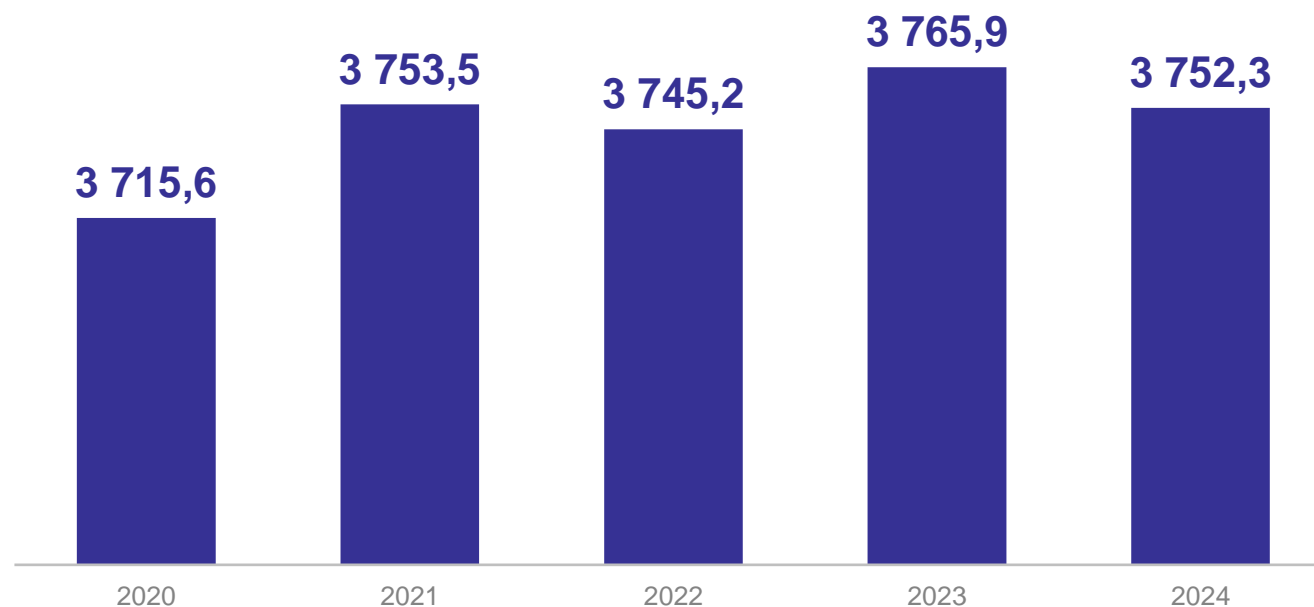
Общая посевная площадь
под урожай 2024 г.
тыс. гектаров

3 752,3

в % к 2023 г.

99,6

Динамика общей посевной площади в хозяйствах всех категорий, тыс. гектаров



СТРУКТУРА ПОСЕВНОЙ ПЛОЩАДИ

под урожай 2024 г.

КРАСНОДАРСТАТ

Посевная площадь по группам сельскохозяйственных культур, тыс. гектаров



Зерновые и зернобобовые культуры

2 462



Технические культуры

991



Кормовые культуры

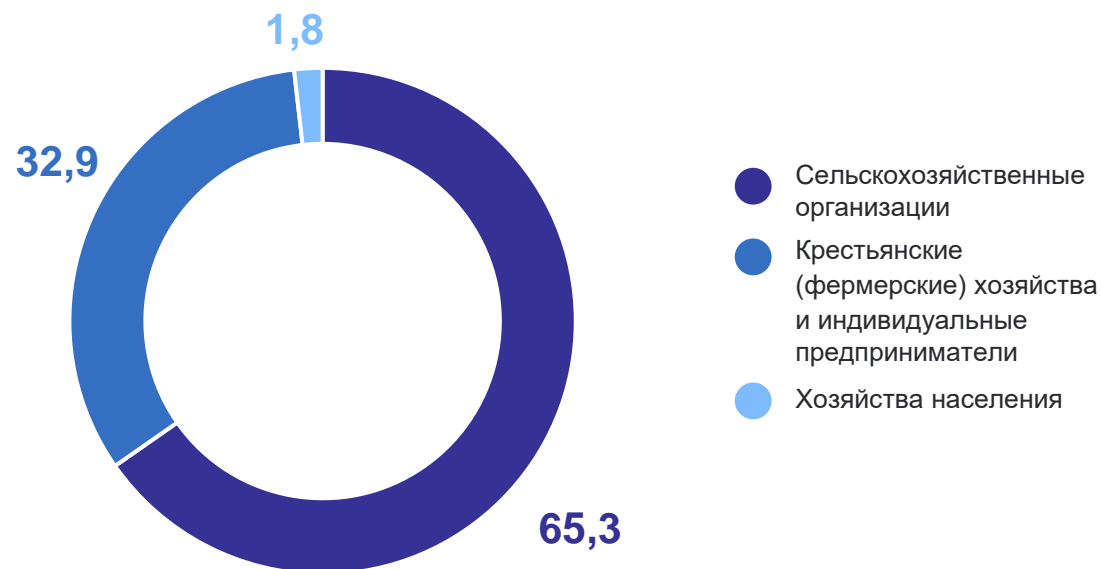
208



Картофель и овощебахчевые культуры

92

По категориям хозяйств, %



2

Зерновые и зернобобовые культуры

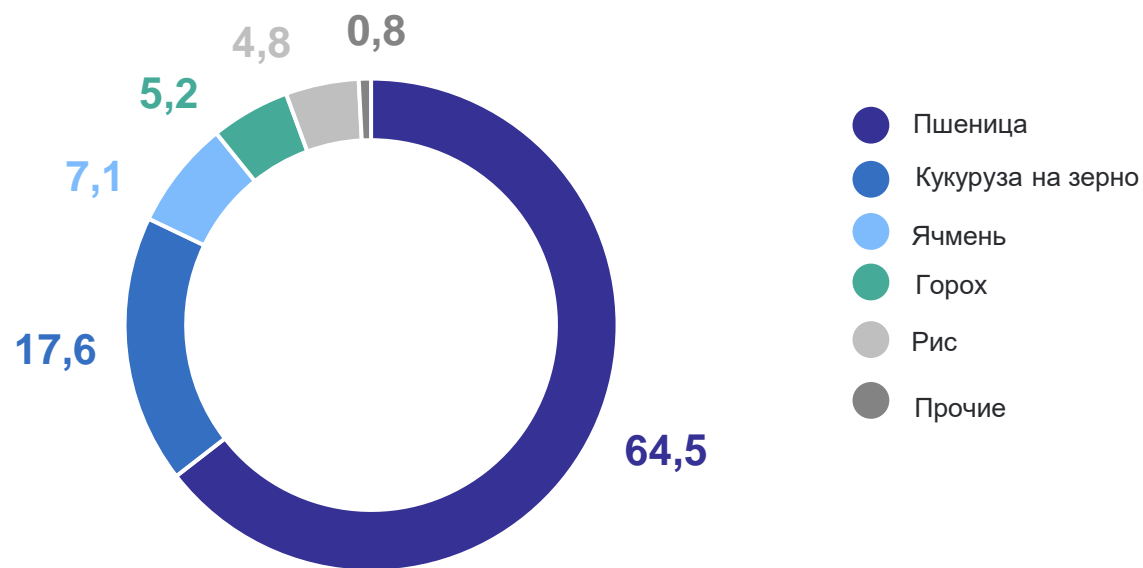
Общая посевная площадь
под урожай 2024 г.
тыс. гектаров

2 461,9

в % к 2023 г.

98,4

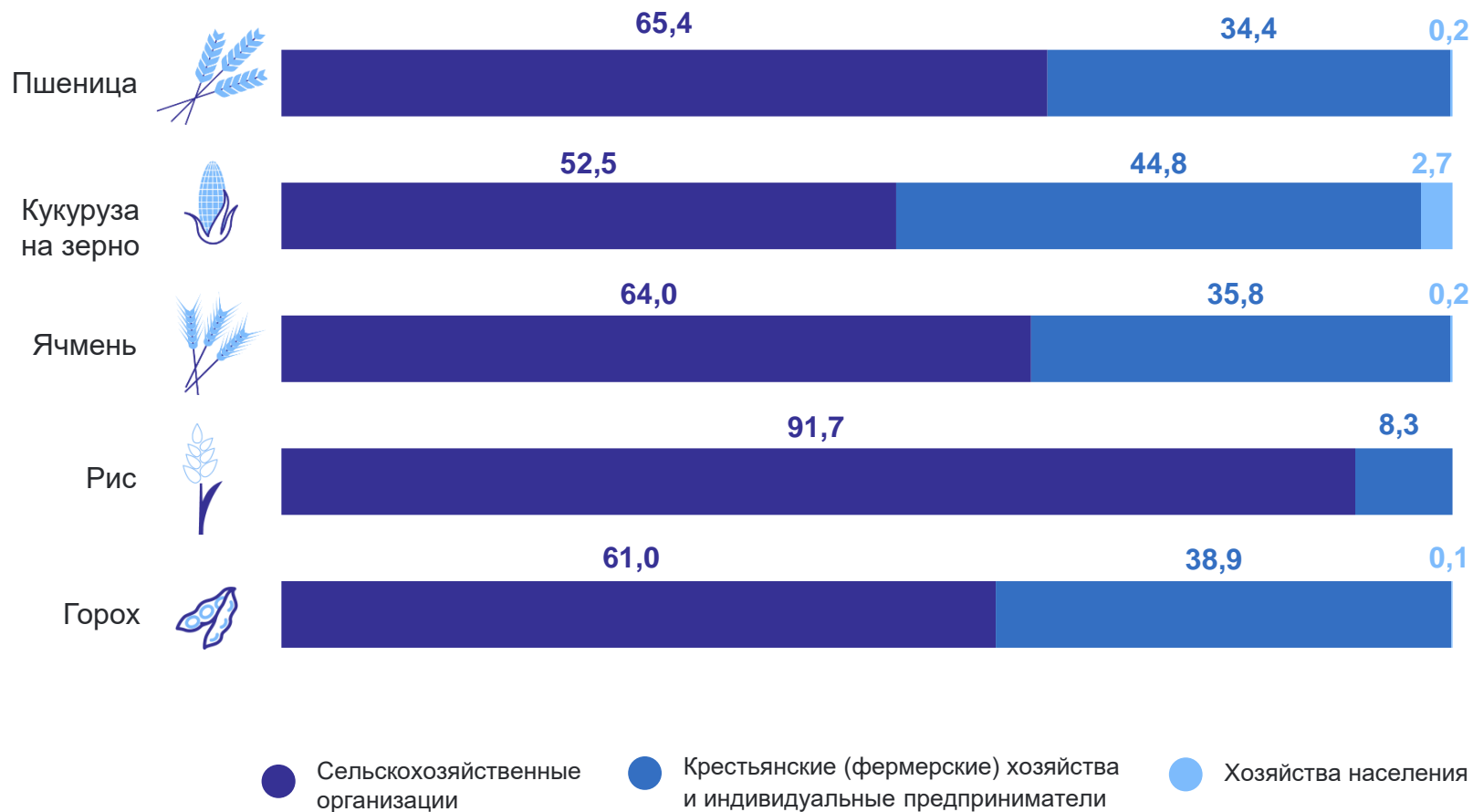
Удельный вес основных культур в общей посевной площади
зерновых и зернобобовых культур в 2024 г., %



СТРУКТУРА ПОСЕВНОЙ ПЛОЩАДИ ПО КАТЕГОРИЯМ ХОЗЯЙСТВ

КРАСНОДАРСТАТ

зерновые и зернобобовые культуры в 2024 г., в % к итогу



ПШЕНИЦА

зерновые и зернобобовые культуры

КРАСНОДАРСТАТ

Посевная площадь
под урожай 2024 г.
тыс. гектаров

в % к 2023 г.

1 588,5

96,0

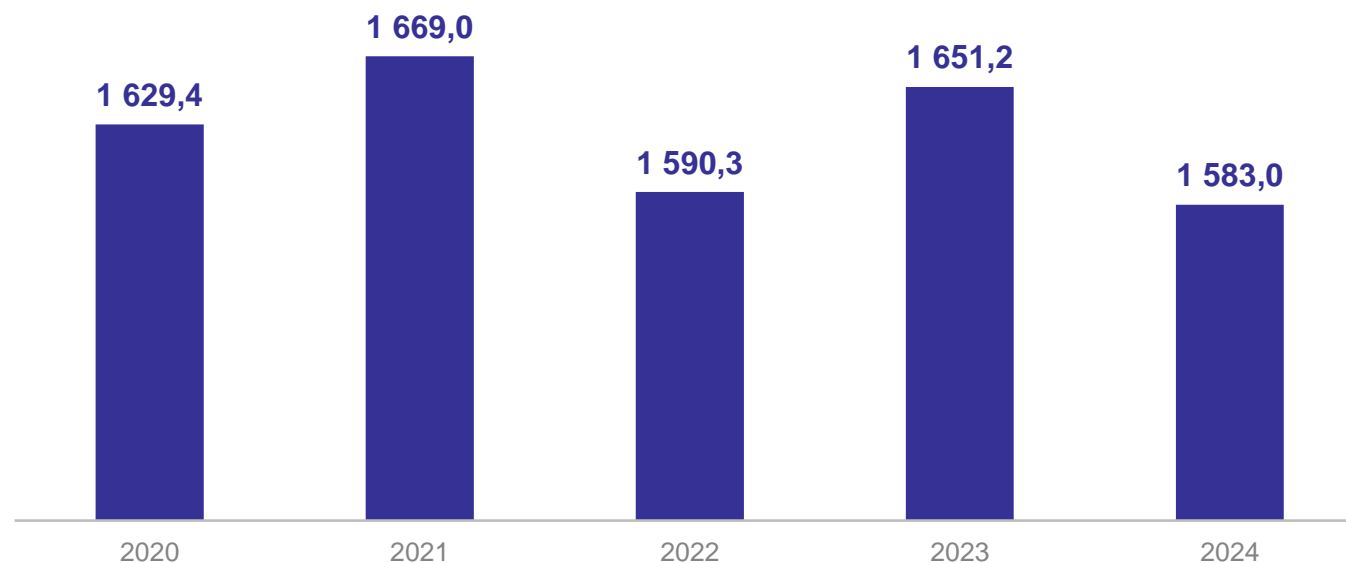
Пшеница озимая
тыс. гектаров

1 583,0

Пшеница яровая
тыс. гектаров

5,6

Динамика посевных площадей озимой пшеницы, тыс. гектаров



КУКУРУЗА НА ЗЕРНО

зерновые и зернобобовые культуры

КРАСНОДАРСТАТ

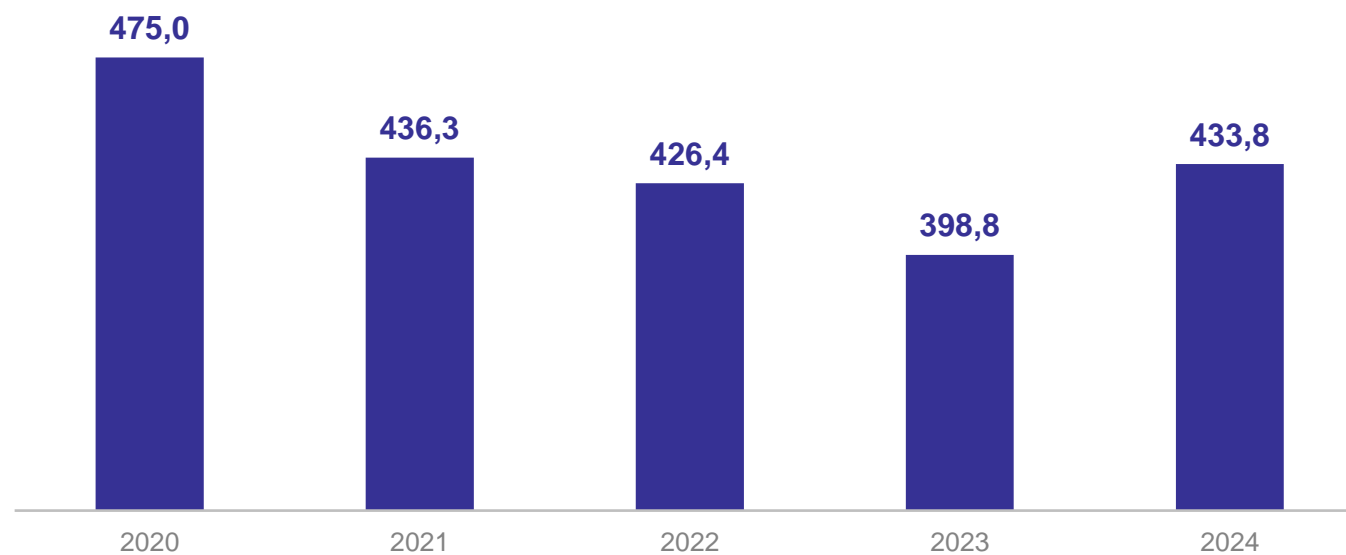
Общая посевная площадь
под урожай 2024 г.
тыс. гектаров

433,8

в % к 2023 г.

108,8

Динамика посевных площадей, тыс. гектаров



ЯЧМЕНЬ

зерновые и зернобобовые культуры

Посевная площадь
под урожай 2024 г.
тыс. гектаров

в % к 2023 г.

174,0

87,3

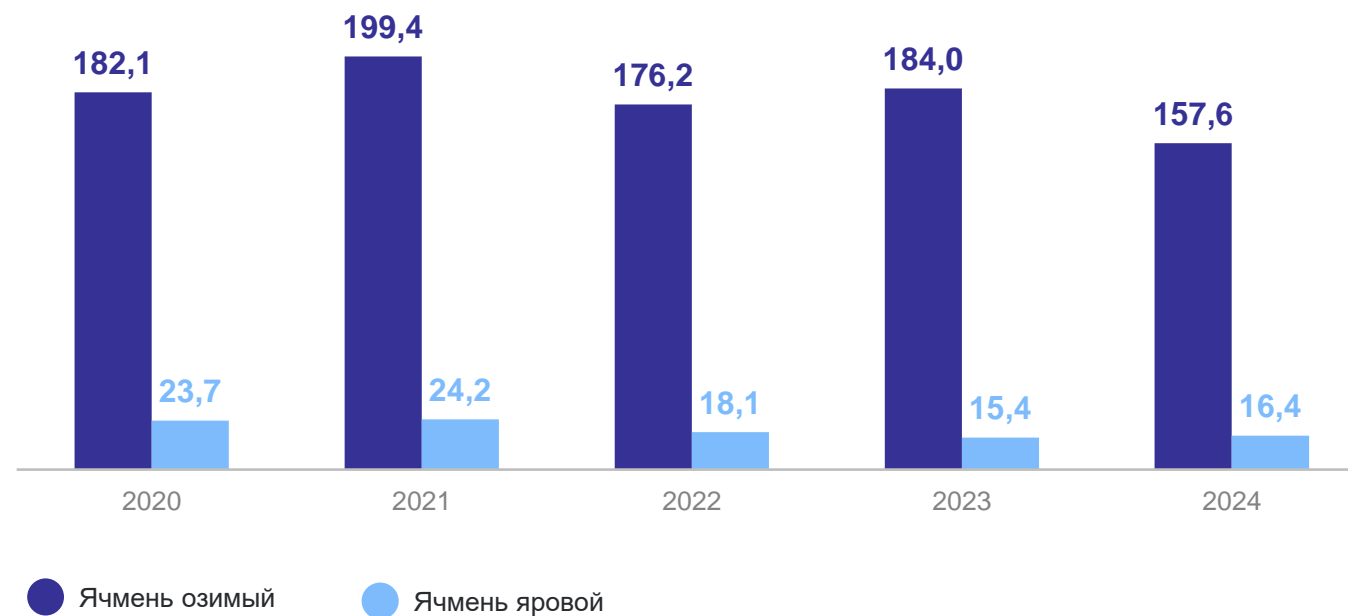
Ячмень озимый
тыс. гектаров

157,6

Ячмень яровой
тыс. гектаров

16,4

Динамика посевных площадей, тыс. гектаров



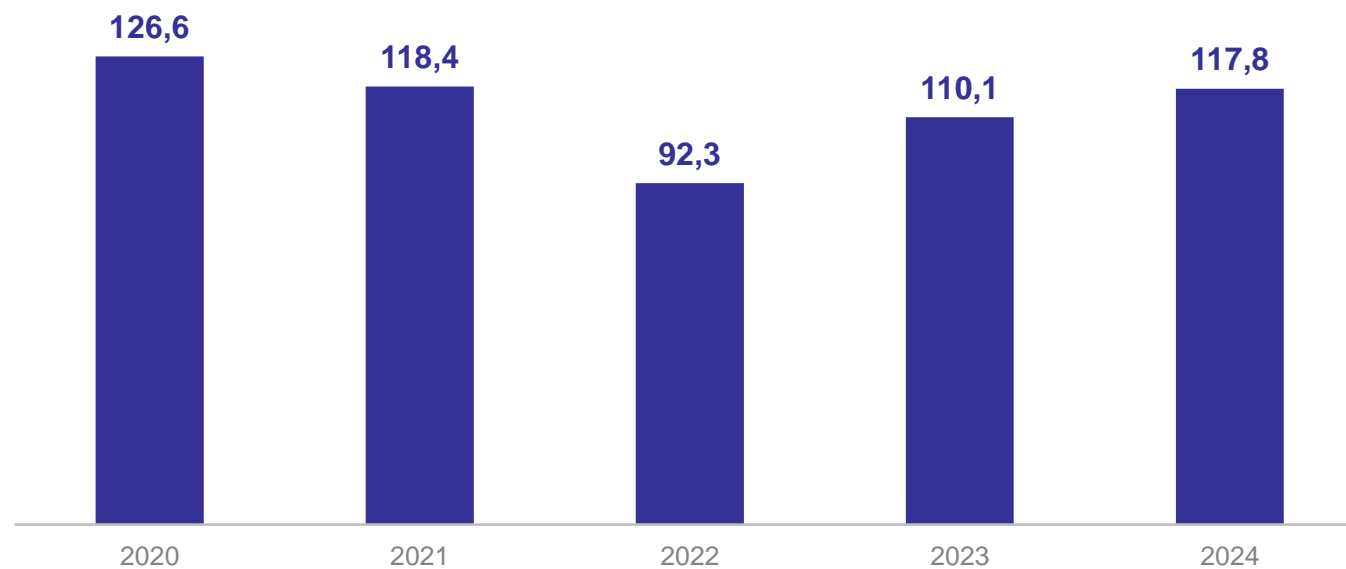
Общая посевная площадь
под урожай 2024 г.
тыс. гектаров

117,8

в % к 2023 г.

107,0

Динамика посевных площадей, тыс. гектаров



3

Технические культуры

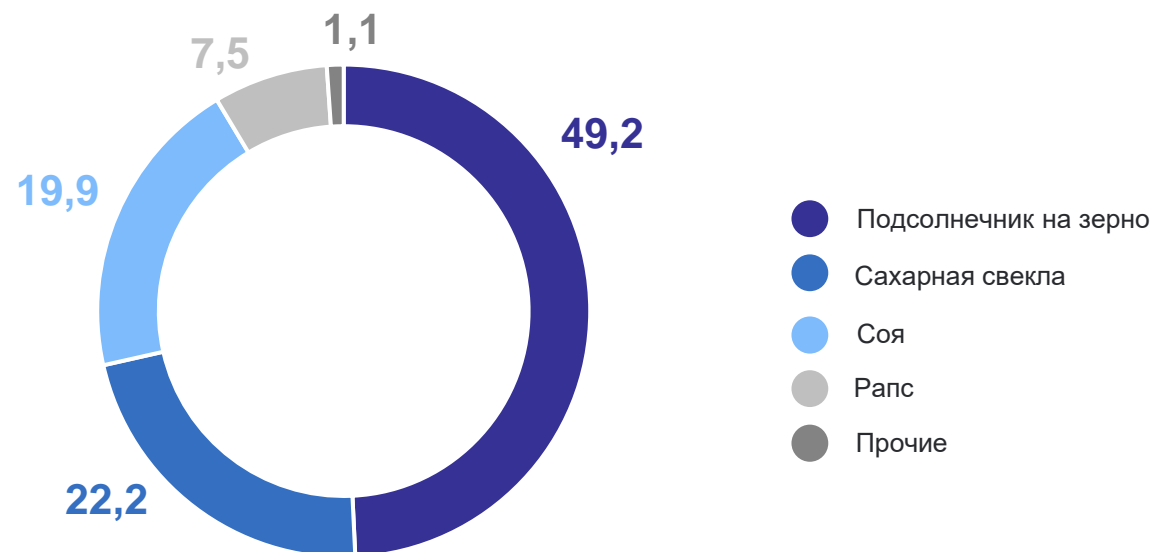
Общая посевная площадь
под урожай 2024 г.
тыс. гектаров

990,5

в % к 2023 г.

103,8

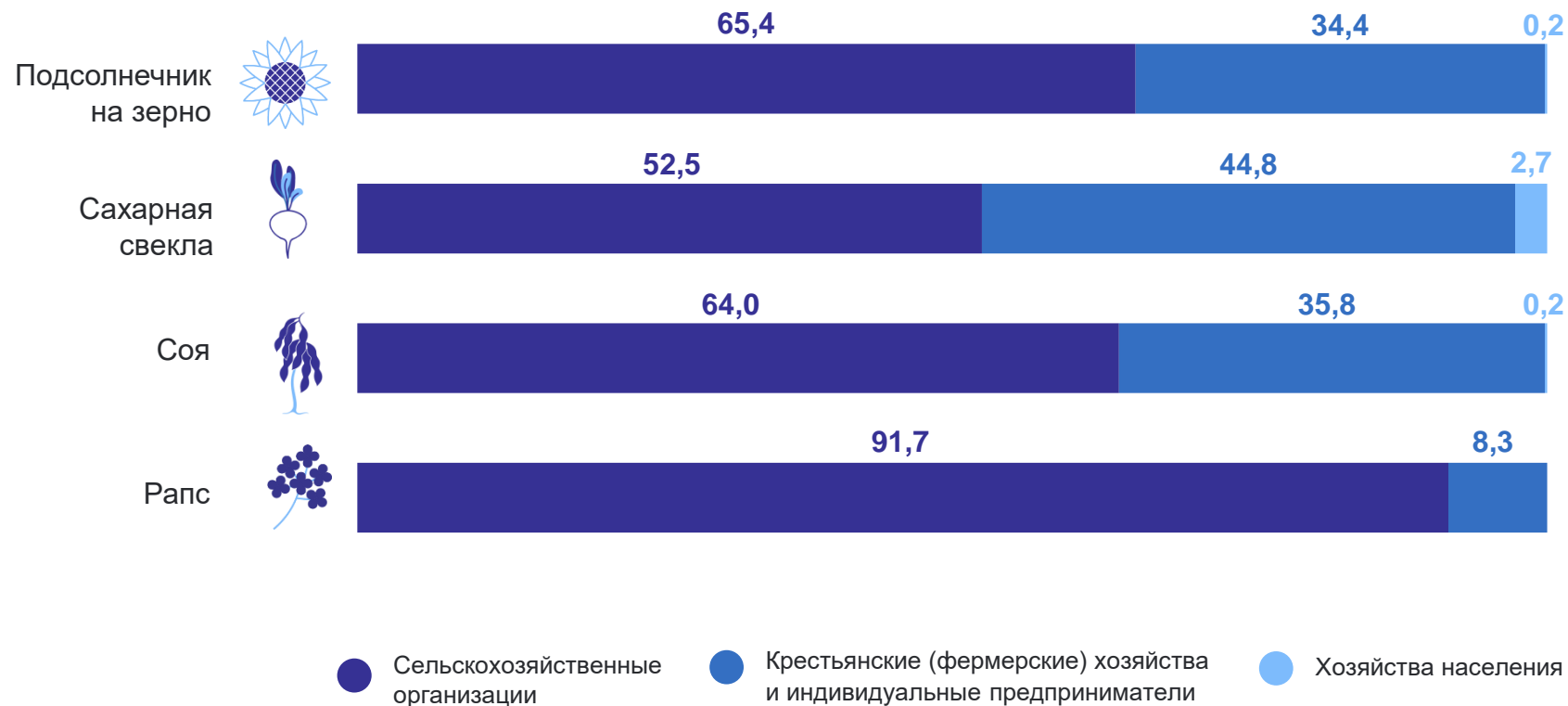
Удельный вес основных культур в общей посевной площади
технических культур, %



СТРУКТУРА ПОСЕВНОЙ ПЛОЩАДИ ПО КАТЕГОРИЯМ ХОЗЯЙСТВ

КРАСНОДАРСТАТ

технические культуры в 2024 г., в % к итогу



ПОДСОЛНЕЧНИК НА ЗЕРНО, САХАРНАЯ СВЕКЛА, СОЯ

технические культуры

КРАСНОДАРСТАТ

Посевная площадь
под урожай 2024 г.
тыс. гектаров

в % к 2023 г.

Подсолнечник
на зерно

487,7

102,3

Сахарная свекла

220,0

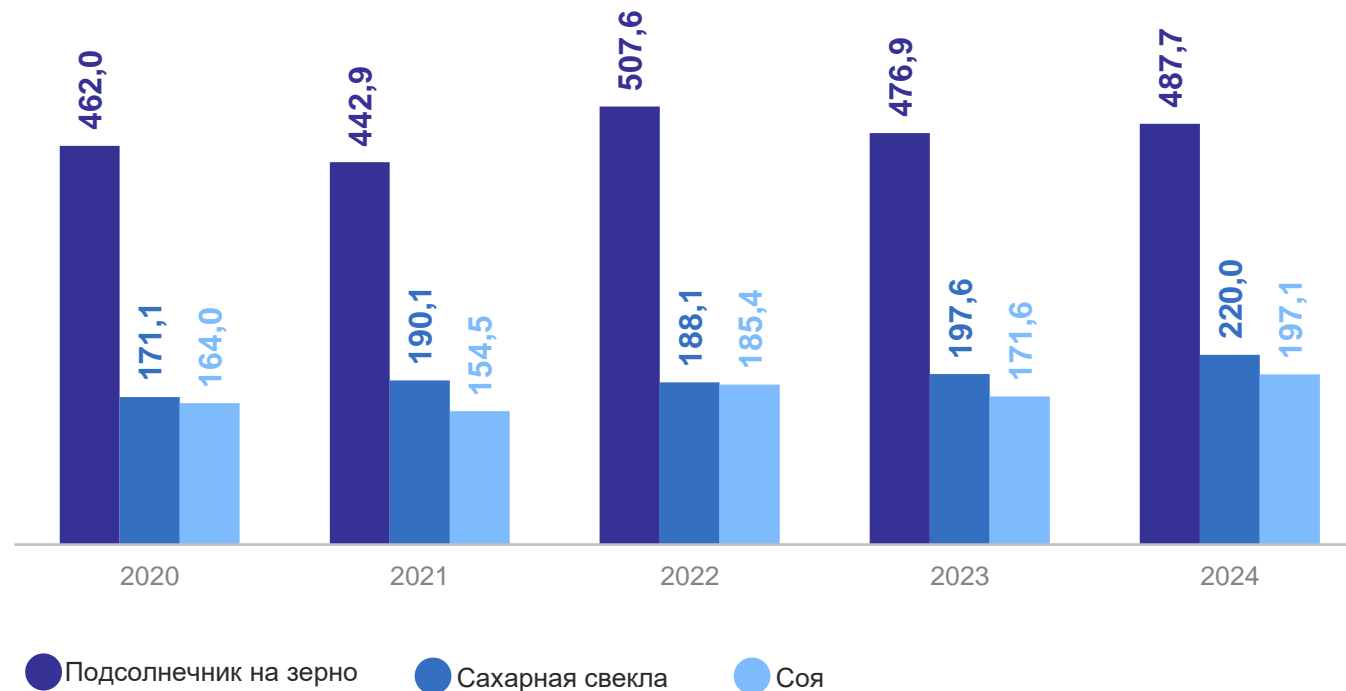
111,4

Соя

197,1

114,9

Динамика посевных площадей, тыс. гектаров



4

Картофель и овощебахчевые культуры

Посевная площадь
под урожай 2024 г.
тыс. гектаров

в % к 2023 г.

92,2

95,2

Овощи открытого
грунта*
тыс. гектаров

57,9

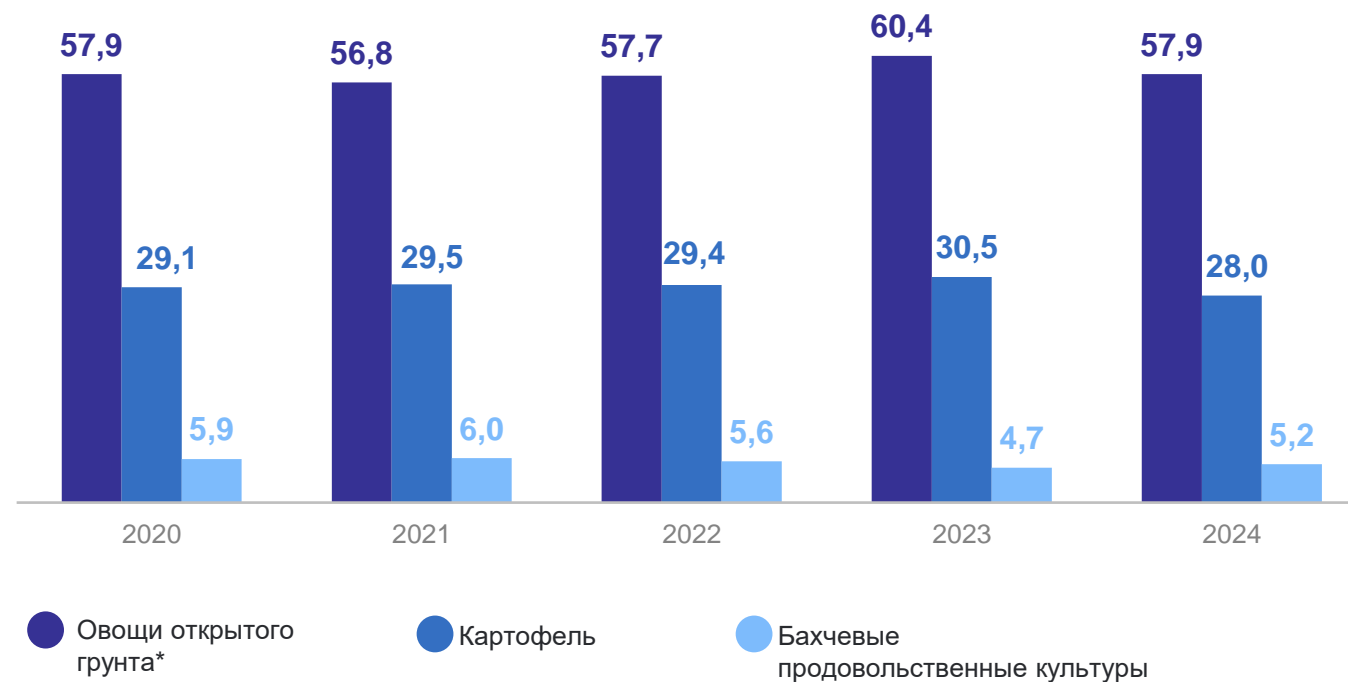
Картофель
тыс. гектаров

28,0

Бахчевые
продовольственные
культуры
тыс. гектаров

5,2

Динамика посевных площадей, тыс. гектаров



*Включая закрытый грунт по хозяйствам населения.

СТРУКТУРА ПОСЕВНОЙ ПЛОЩАДИ ПО КАТЕГОРИЯМ ХОЗЯЙСТВ

КРАСНОДАРСТАТ

картофель и овощебахчевые культуры в 2024 г., в % к итогу



*Включая закрытый грунт по хозяйствам населения.

5

Кормовые культуры

Посевная площадь
под урожай 2024 г.
тыс. гектаров

в % к 2023 г.

207,7

97,2

Многолетние травы
тыс. гектаров

101,0

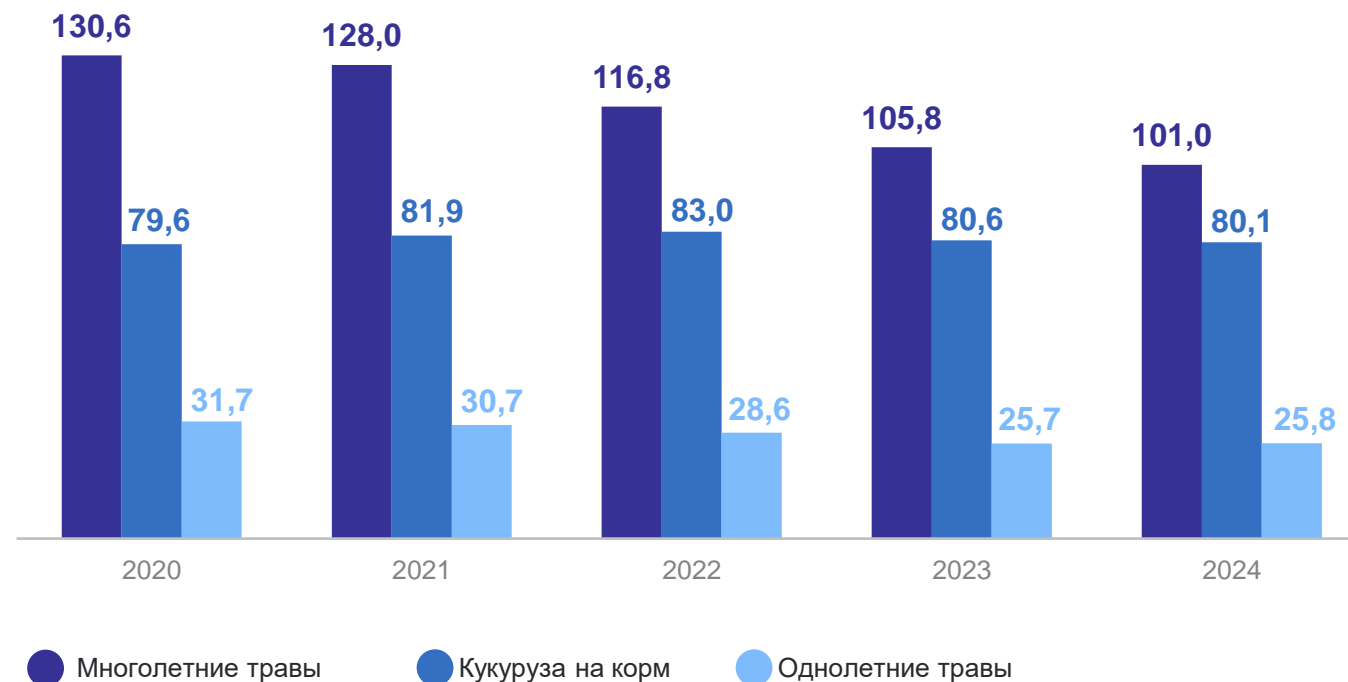
Кукуруза на корм
тыс. гектаров

80,1

Однолетние травы
тыс. гектаров

25,8

Динамика посевных площадей, тыс. гектаров

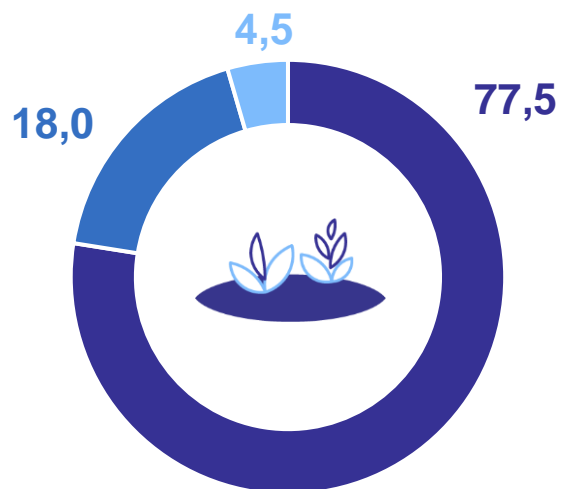


СТРУКТУРА ПОСЕВНОЙ ПЛОЩАДИ ПО КАТЕГОРИЯМ ХОЗЯЙСТВ

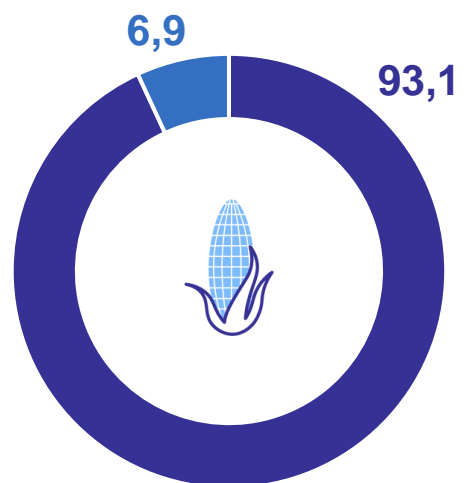
КРАСНОДАРСТАТ

кормовые культуры в 2024 г., в % к итогу

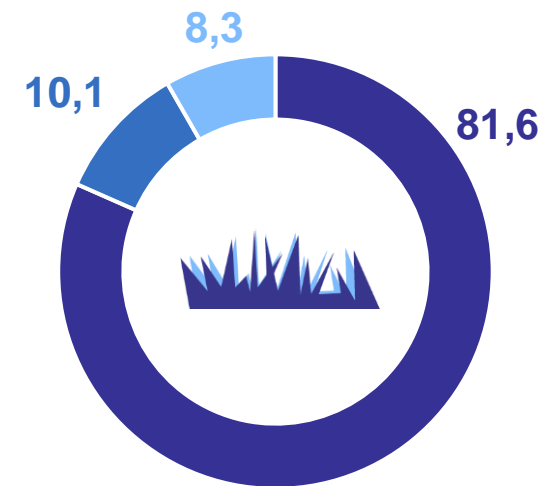
Многолетние травы



Кукуруза на корм



Однолетние травы



● Сельскохозяйственные организации

● Крестьянские (фермерские) хозяйства и индивидуальные предприниматели

● Хозяйства населения