



УПРАВЛЕНИЕ ФЕДЕРАЛЬНОЙ СЛУЖБЫ
ГОСУДАРСТВЕННОЙ СТАТИСТИКИ
ПО КРАСНОДАРСКОМУ КРАЮ
И РЕСПУБЛИКЕ АДЫГЕЯ

Динамика цен на потребительском рынке Республики Адыгея

в июне 2023 года



ФЕДЕРАЛЬНАЯ СЛУЖБА
ГОСУДАРСТВЕННОЙ СТАТИСТИКИ

Динамика цен на потребительском рынке Республики Адыгея

в июне 2023 года

- 01 ИНДЕКС ПОТРЕБИТЕЛЬСКИХ ЦЕН
- 02 ИНДЕКСЫ ЦЕН И СРЕДНИЕ ЦЕНЫ
НА ПРОДОВОЛЬСТВЕННЫЕ ТОВАРЫ
- 03 ИНДЕКСЫ ЦЕН И СРЕДНИЕ ЦЕНЫ
НА НЕПРОДОВОЛЬСТВЕННЫЕ ТОВАРЫ
- 04 ИНДЕКСЫ ЦЕН И СРЕДНИЕ ЦЕНЫ
НА УСЛУГИ





ИНДЕКСЫ ПОТРЕБИТЕЛЬСКИХ ЦЕН

РЕСПУБЛИКА АДЫГЕЯ

ИЮНЬ 2023 К МАЮ 2023, %



ИПЦ

100,5



Все товары

100,2



Продовольственные товары

100,5



Непродовольственные товары

100,0



Услуги

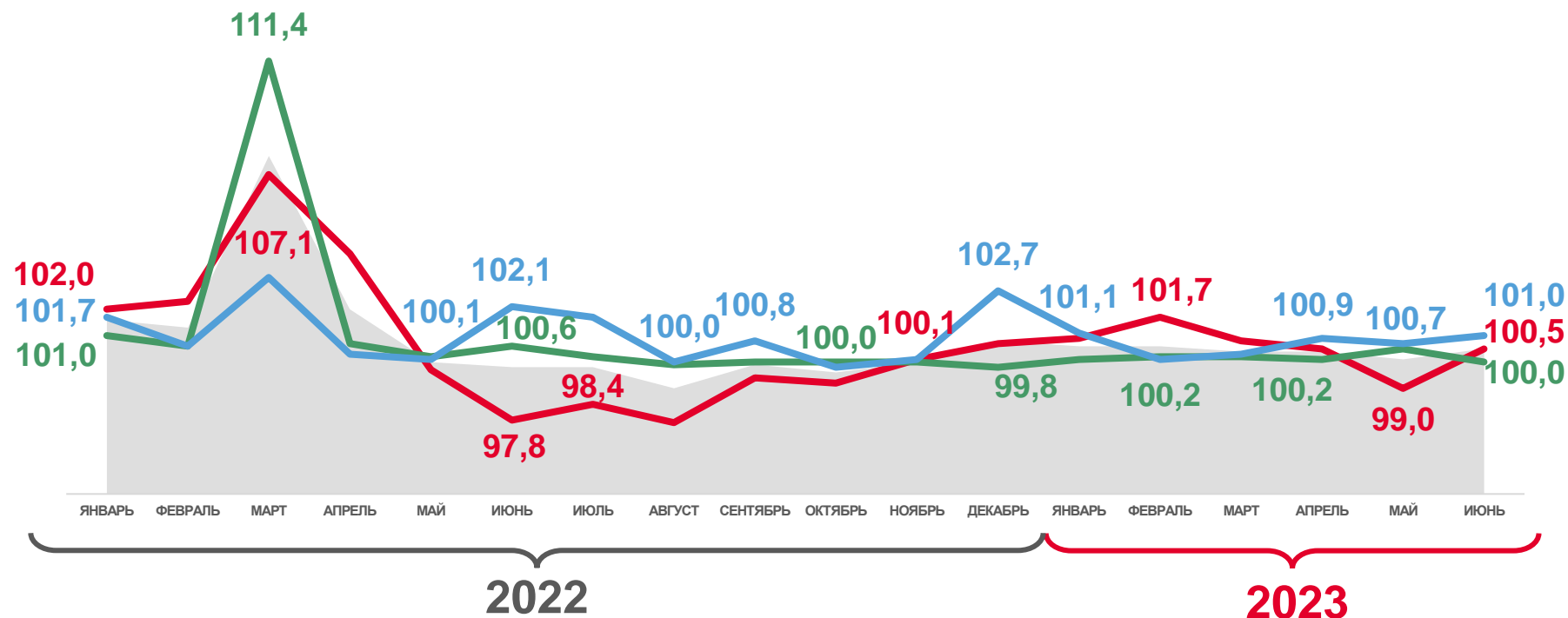
101,0



Базовый ИПЦ

100,4

к предыдущему месяцу, %



Индекс потребительских цен



Продовольственные товары



Непродовольственные товары



Услуги





ИНДЕКСЫ ПОТРЕБИТЕЛЬСКИХ ЦЕН

РЕСПУБЛИКА АДЫГЕЯ

ИЮНЬ 2023 Г. В % К ДЕКАБРЮ ПРЕДЫДУЩЕГО ГОДА



ИПЦ

102,6



Все товары

102,0



Продовольственные товары

103,4



Непродовольственные товары

101,1



Услуги

104,2



Базовый ИПЦ

102,2

51 субъектов РФ

значение ИПЦ **меньше**,
чем по России

34 субъектов РФ

значение ИПЦ **больше**,
чем по России

ИПЦ РЕГИОНОВ ЮЖНОГО ФЕДЕРАЛЬНОГО ОКРУГА





ИНДЕКСЫ ПОТРЕБИТЕЛЬСКИХ ЦЕН

РЕСПУБЛИКА АДЫГЕЯ

ИЮНЬ 2023 Г. В % К ДЕКАБРЮ ПРЕДЫДУЩЕГО ГОДА



ПРОДОВОЛЬСТВЕННЫЕ ТОВАРЫ



НЕПРОДОВОЛЬСТВЕННЫЕ ТОВАРЫ



УСЛУГИ

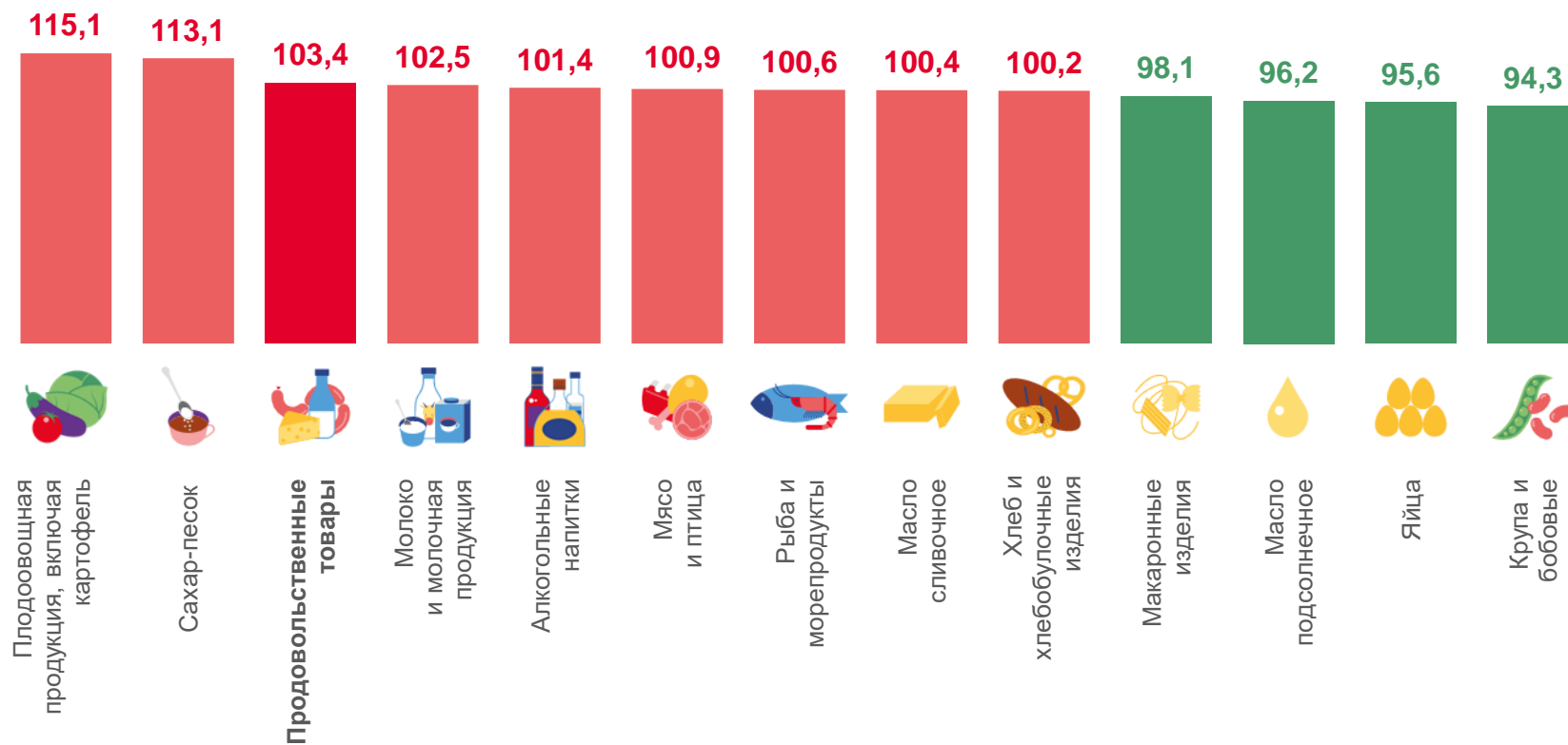




ИНДЕКСЫ ЦЕН НА ОТДЕЛЬНЫЕ ГРУППЫ И ВИДЫ ПРОДОВОЛЬСТВЕННЫХ ТОВАРОВ

РЕСПУБЛИКА АДЫГЕЯ

ИЮНЬ 2023 Г. В % К ДЕКАБРЮ ПРЕДЫДУЩЕГО ГОДА





СРЕДНИЕ ЦЕНЫ НА ОТДЕЛЬНЫЕ ВИДЫ ПРОДОВОЛЬСТВЕННЫХ ТОВАРОВ РЕСПУБЛИКА АДЫГЕЯ

В ИЮНЕ | 2022 ГОД | 2023 ГОД

 **281,60** ₹  **262,87** ₹

Свинина (кроме бескостного мяса), кг

 **181,04** ₹  **177,19** ₹

Куры охлажденные и мороженые, кг

 **820,87** ₹  **813,98** ₹

Масло сливочное, кг

 **62,20** ₹  **60,62** ₹

Молоко питьевое цельное пастеризованное 2,5-3,2% жирности, л

 **61,40** ₹  **66,54** ₹

Яйца, 10 шт.

В ИЮНЕ | 2022 ГОД | 2023 ГОД

 **131,41** ₹  **117,25** ₹

Масло подсолнечное, л

 **70,53** ₹  **66,78** ₹

Сахар-песок, кг

 **48,14** ₹  **42,32** ₹

Мука пшеничная, кг

 **72,90** ₹  **73,75** ₹

Хлеб из ржаной муки и из смеси муки ржаной и пшеничной, кг

 **144,15** ₹  **75,58** ₹

Крупа гречневая-ядрица, кг



СРЕДНИЕ ЦЕНЫ НА ОТДЕЛЬНЫЕ ВИДЫ ПЛОДООВОЩНОЙ ПРОДУКЦИИ РЕСПУБЛИКА АДЫГЕЯ

В ИЮНЕ | 2022 ГОД | 2023 ГОД

 **57,35 ₺**  **42,74 ₺**
Картофель

 **44,62 ₺**  **48,20 ₺**
Капуста белокочанная, кг

 **45,00 ₺**  **56,61 ₺**
Лук репчатый, кг

 **46,89 ₺**  **40,09 ₺**
Свёкла столовая, кг

 **53,32 ₺**  **53,63 ₺**
Морковь, кг

В ИЮНЕ | 2022 ГОД | 2023 ГОД

 **74,46 ₺**  **84,17 ₺**
Огурцы свежие, кг

 **124,76 ₺**  **108,24 ₺**
Помидоры свежие, кг

 **92,99 ₺**  **71,55 ₺**
Яблоки

 **99,48 ₺**  **96,24 ₺**
Бананы, кг



ИНДЕКСЫ ЦЕН НА ОТДЕЛЬНЫЕ ГРУППЫ И ВИДЫ НЕПРОДОВОЛЬСТВЕННЫХ ТОВАРОВ

РЕСПУБЛИКА АДЫГЕЯ

ИЮНЬ 2023 Г. В % К ДЕКАБРЮ ПРЕДЫДУЩЕГО ГОДА



Непродовольственные товары

101,1



Моющие и чистящие средства

107,8



Топливо моторное

103,3



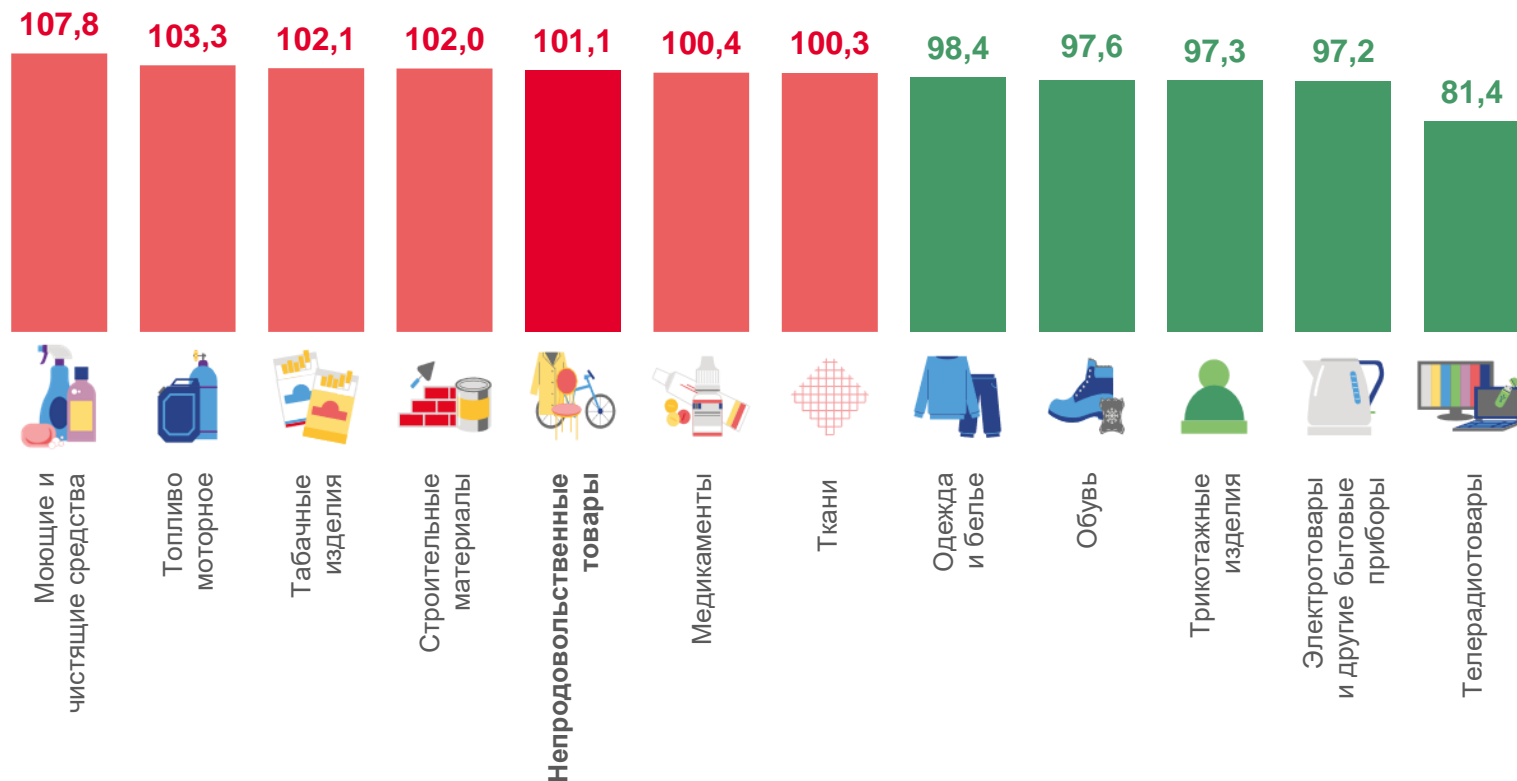
Электротовары и другие бытовые приборы

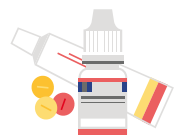
97,2



Телерадиотовары

81,4





СРЕДНИЕ ЦЕНЫ НА МЕДИКАМЕНТЫ

РЕСПУБЛИКА АДЫГЕЯ

В ИЮНЕ | 2022 ГОД | 2023 ГОД

 **18,08** ₴  **21,93** ₴

Метамизол натрия (Анальгин отечественный), 500 мг, 10 таблеток

 **106,16** ₴  **135,77** ₴

Троксерутин, 2% гель, 40 г

 **338,75** ₴  **307,00** ₴

Умифеновир (Арбидол), 100 мг, 10 капсул (10 таблеток)

 **192,03** ₴  **166,03** ₴

Левомеколь, мазь, 40 г

 **68,42** ₴  **63,65** ₴

Супрастин, 25 мг., 10 таблеток

В ИЮНЕ | 2022 ГОД | 2023 ГОД

 **51,77** ₴  **73,59** ₴

Амброксол, 30 мг, 120 таблеток

 **75,51** ₴  **58,82** ₴

Ибупрофен, 200мг, 10 таблеток

 **213,16** ₴  **201,73** ₴

Эссенциале форте Н, 300 мг, 10 капсул

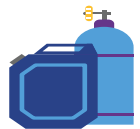
 **39,85** ₴  **39,50** ₴

Валидол, 60 мг, 10 таблеток

 **33,91** ₴  **18,38** ₴

Винпоцетин, 5 мг, 10 таблеток





СРЕДНИЕ ЦЕНЫ НА ТОПЛИВО МОТОРНОЕ

РЕСПУБЛИКА АДЫГЕЯ

В ИЮНЕ | 2022 ГОД | 2023 ГОД



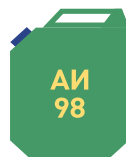
48,67 ₺ ▲ 50,09 ₺

Бензин автомобильный марки АИ-92, л



53,75 ₺ ▲ 55,82 ₺

Бензин автомобильный марки АИ-95, л



62,15 ₺ ▲ 64,79 ₺

Бензин автомобильный марки АИ-98, л

В ИЮНЕ | 2022 ГОД | 2023 ГОД



51,79 ₺ ▲ 56,28 ₺

Дизельное топливо, л



22,56 ₺ ▲ 25,44 ₺

Газовое моторное топливо, л



ИНДЕКСЫ ЦЕН И ТАРИФОВ НА УСЛУГИ

РЕСПУБЛИКА АДЫГЕЯ

ИЮНЬ 2023 Г. В % К ДЕКАБРЮ ПРЕДЫДУЩЕГО ГОДА



Услуги

104,2



Организаций культуры

159,4



Зарубежного туризма

123,3



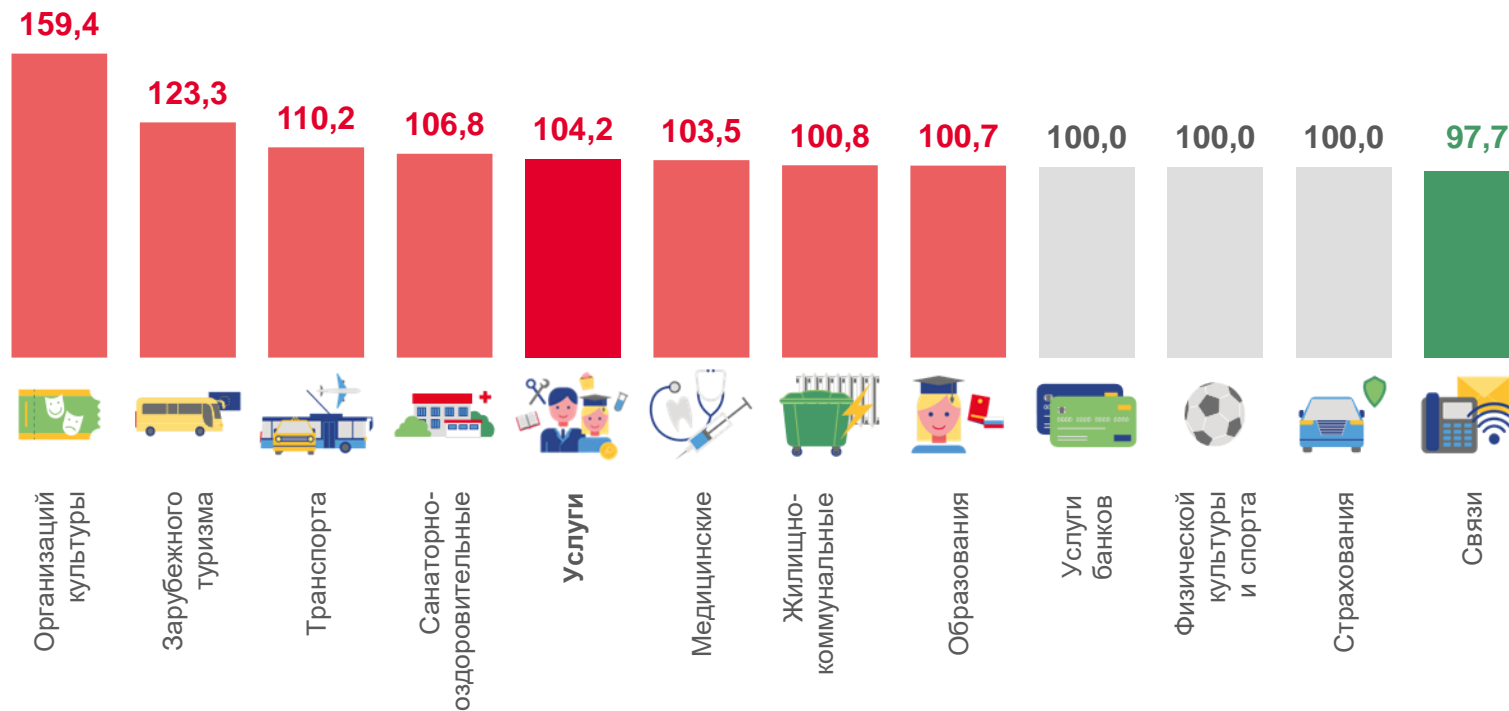
Страхования

100,0



Связи

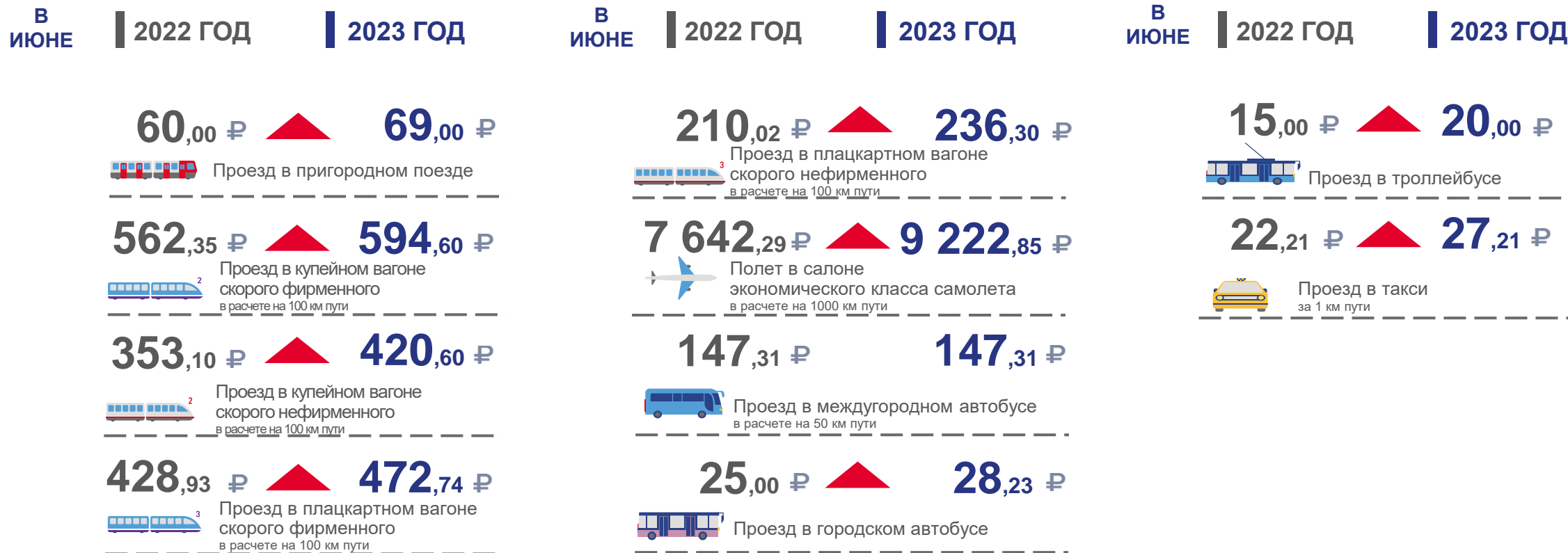
97,7





СРЕДНИЕ ЦЕНЫ НА УСЛУГИ ТРАНСПОРТА

РЕСПУБЛИКА АДЫГЕЯ







СРЕДНИЕ ЦЕНЫ НА ОТДЕЛЬНЫЕ ВИДЫ УСЛУГ ВНУТРЕННЕГО ТУРИЗМА РЕСПУБЛИКА АДЫГЕЯ

В ИЮНЕ | 2022 ГОД | 2023 ГОД



 **1 072,38** ₴  **1 118,03** ₴
 Проживание в гостинице 1* или мотеле,
 сутки с человека

 **1 072,38** ₴ **1 072,38** ₴
 Проживание в гостинице 2*, сутки с человека

 **1 274,75** ₴  **1 289,38** ₴
 Проживание в гостинице 3*, сутки с человека

 **1 710,26** ₴  **1 795,83** ₴
 Проживание в гостинице 4*-5*, сутки с человека

В ИЮНЕ | 2022 ГОД | 2023 ГОД

 **700,00** ₴  **800,00** ₴
 Проживание в хостеле, сутки с человека

 **8 393,00** ₴  **9 804,00** ₴
 Санаторий, день