



УПРАВЛЕНИЕ ФЕДЕРАЛЬНОЙ СЛУЖБЫ  
ГОСУДАРСТВЕННОЙ СТАТИСТИКИ  
ПО КРАСНОДАРСКОМУ КРАЮ  
И РЕСПУБЛИКЕ АДЫГЕЯ

# Потребительский рынок

в январе-июле 2023 года



ФЕДЕРАЛЬНАЯ СЛУЖБА  
ГОСУДАРСТВЕННОЙ СТАТИСТИКИ

# Потребительский рынок

в Краснодарском крае

в январе-июле 2023 года

- 01 ОБОРОТ РОЗНИЧНОЙ ТОРГОВЛИ
- 02 ОБОРОТ ОБЩЕСТВЕННОГО ПИТАНИЯ
- 03 РЫНОК ПЛАТНЫХ УСЛУГ НАСЕЛЕНИЮ
- 04 ДЕЯТЕЛЬНОСТЬ КОЛЛЕКТИВНЫХ СРЕДСТВ  
РАЗМЕЩЕНИЯ



# ОБОРОТ РОЗНИЧНОЙ ТОРГОВЛИ

КРАСНОДАРСКИЙ КРАЙ

В ЯНВАРЕ – ИЮЛЕ 2023 ГОДА

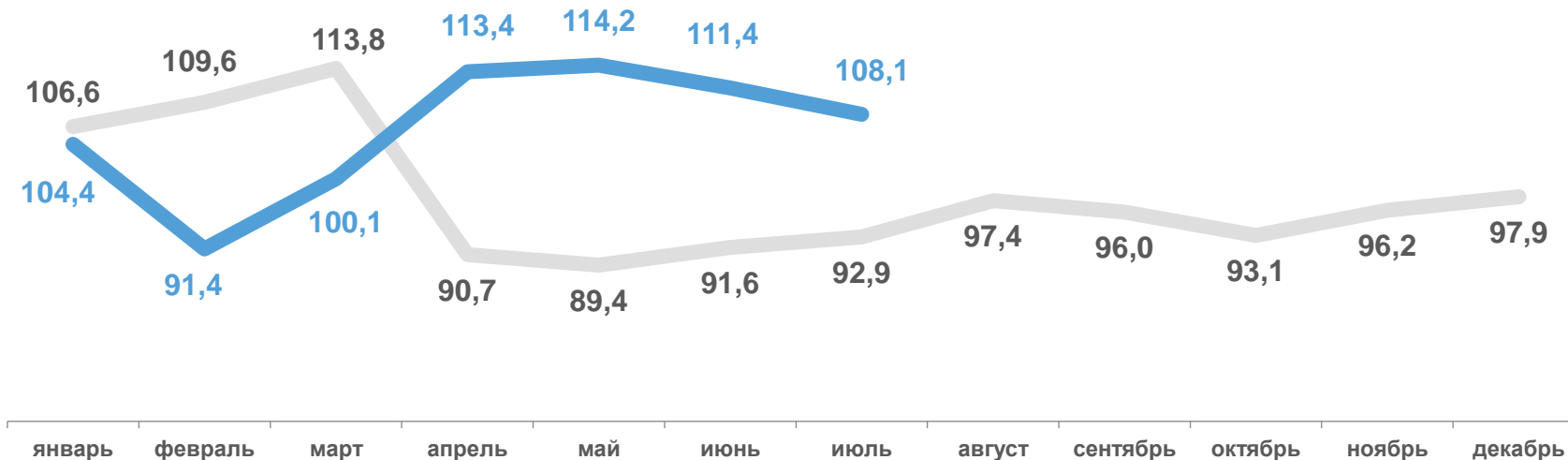
Динамика оборота розничной торговли  
(в сопоставимых ценах; в % к соответствующему периоду предыдущего года)

**1 271,2** млрд рублей

Оборот розничной торговли организаций всех видов деятельности

**▲ 106,0 %**

Индекс физического объема к соответствующему периоду предыдущего года



2022



2023





# ОБОРОТ РОЗНИЧНОЙ ТОРГОВЛИ

КРАСНОДАРСКИЙ КРАЙ

В ЯНВАРЕ – ИЮЛЕ 2023 ГОДА

**614,9** млрд рублей

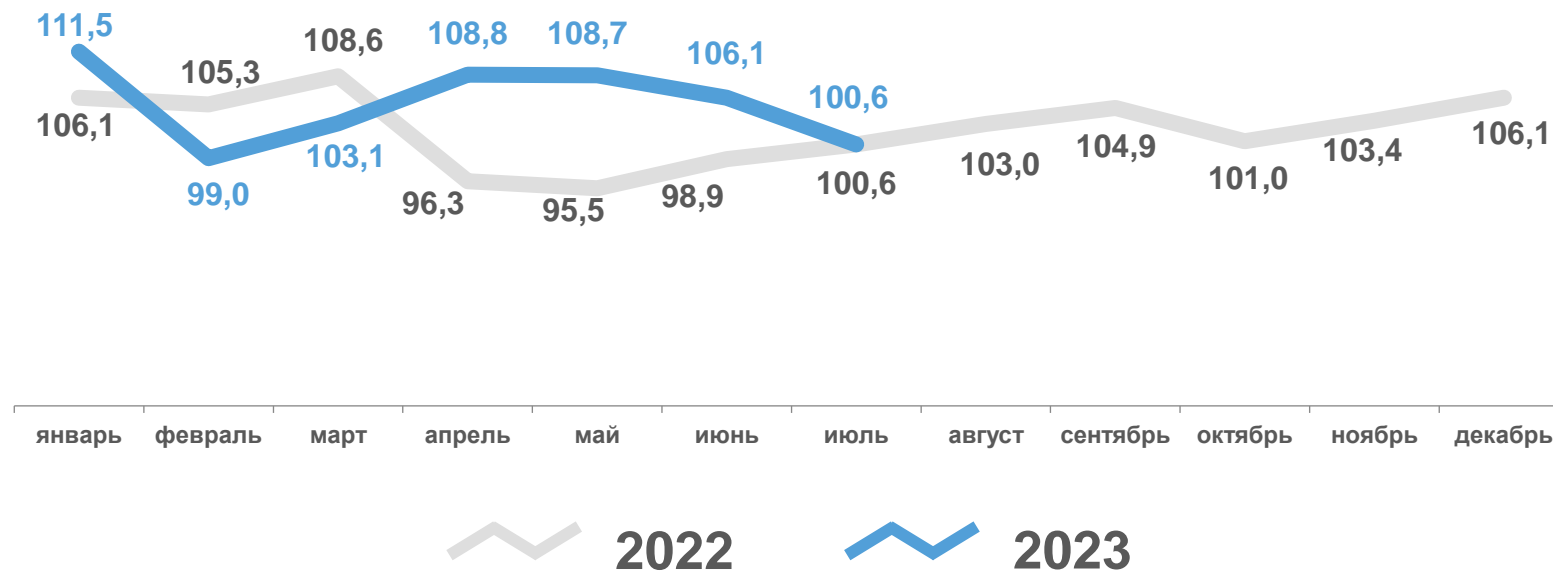
Оборот розничной торговли  
пищевыми продуктами,  
включая напитки,  
и табачными изделиями

**▲ 105,3 %**

Индекс физического объема  
к соответствующему периоду  
предыдущего года

Динамика оборота розничной торговли пищевыми продуктами,  
включая напитки, и табачными изделиями

(в сопоставимых ценах; в % к соответствующему периоду предыдущего года)





# ОБОРОТ РОЗНИЧНОЙ ТОРГОВЛИ

КРАСНОДАРСКИЙ КРАЙ

В ЯНВАРЕ – ИЮЛЕ 2023 ГОДА

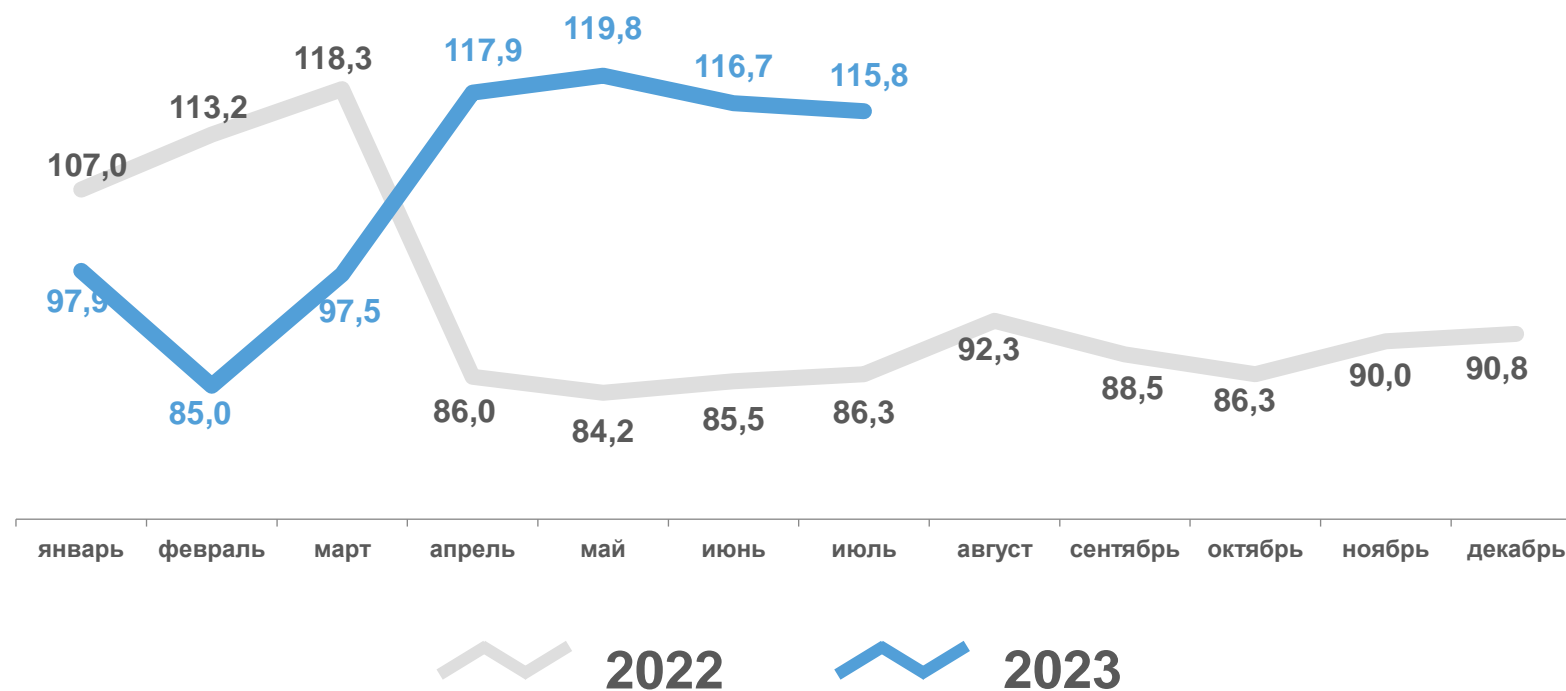
**656,3** млрд рублей

Оборот розничной торговли  
непродовольственными  
товарами

**▲ 106,8 %**

Индекс физического объема  
к соответствующему периоду  
предыдущего года

Динамика оборота розничной торговли непродовольственными товарами  
(в сопоставимых ценах; в % к соответствующему периоду предыдущего года)





# ОБОРОТ ОБЩЕСТВЕННОГО ПИТАНИЯ

КРАСНОДАРСКИЙ КРАЙ

В ЯНВАРЕ – ИЮЛЕ 2023 ГОДА

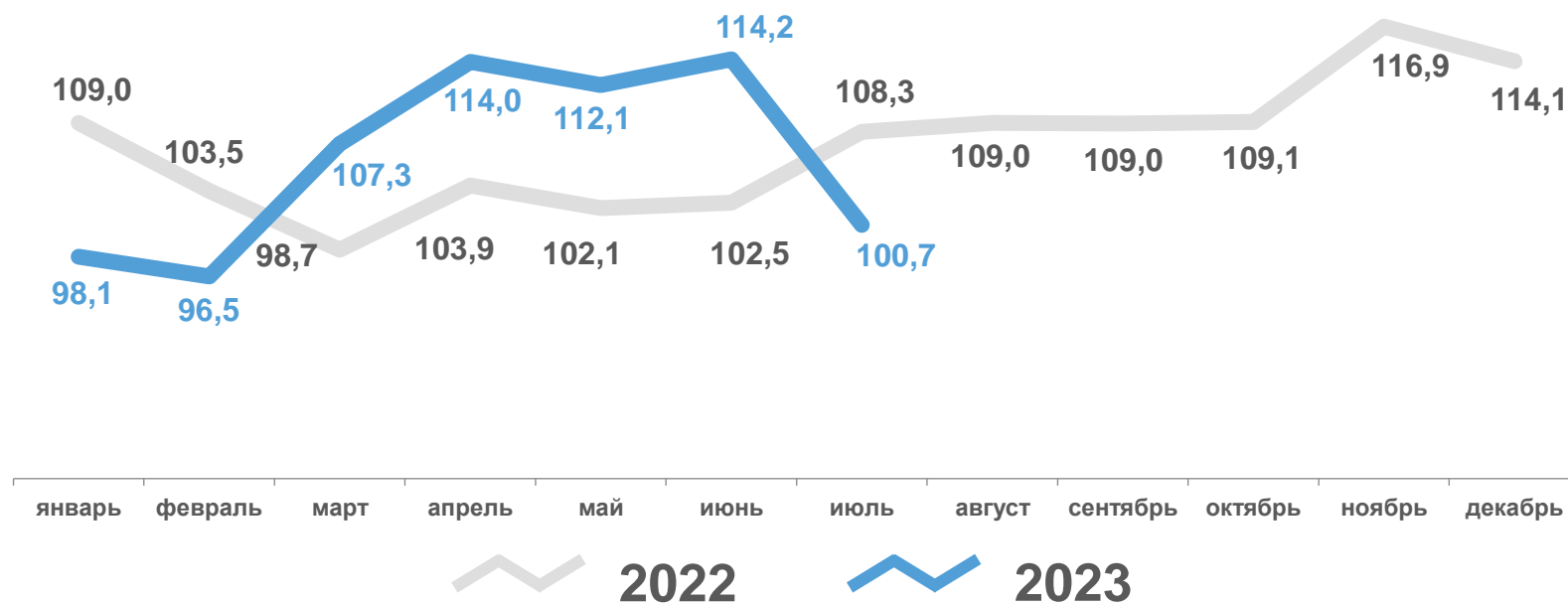
**59,5** млрд рублей

Оборот общественного питания организаций всех видов деятельности

**▲ 105,8 %**

Индекс физического объема к соответствующему периоду предыдущего года

**Динамика оборота общественного питания**  
(в сопоставимых ценах; в % к соответствующему периоду предыдущего года)





# РЫНОК ПЛАТНЫХ УСЛУГ НАСЕЛЕНИЮ

КРАСНОДАРСКИЙ КРАЙ

В ЯНВАРЕ – ИЮЛЕ 2023 ГОДА

**527,6** млрд рублей  
Оказано платных услуг населению

**▲ 102,5 %**

Индекс физического объема  
к соответствующему периоду предыдущего года

**69,5** млрд рублей

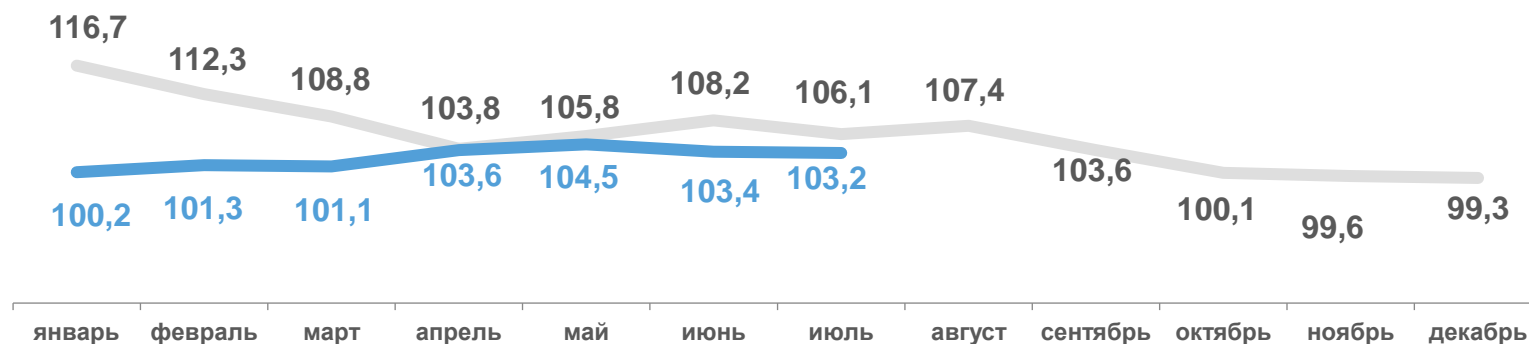
Оказано бытовых платных услуг населению

**▲ 108,2 %**

Индекс физического объема  
к соответствующему периоду предыдущего года

## Динамика объема платных услуг населению

(в сопоставимых ценах; в % к соответствующему периоду предыдущего года)



## Динамика объема бытовых услуг населению

(в сопоставимых ценах; в % к соответствующему периоду предыдущего года)



2022 2023



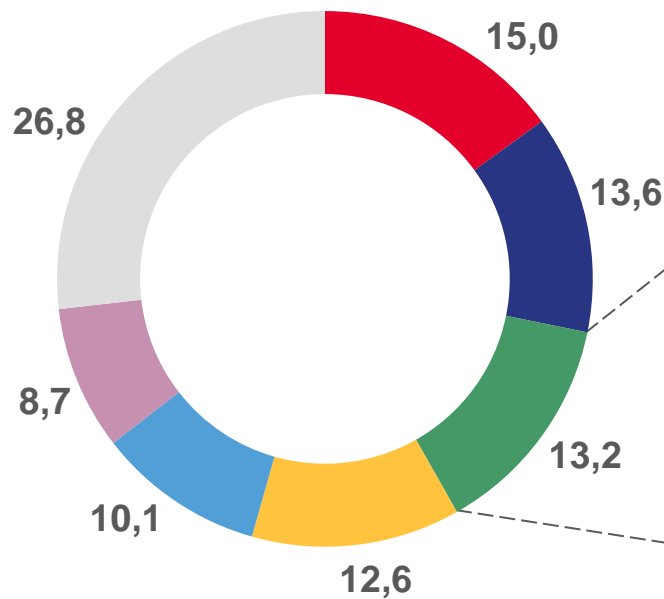
# ПЛАТНОЕ ОБСЛУЖИВАНИЕ НАСЕЛЕНИЯ

КРАСНОДАРСКИЙ КРАЙ

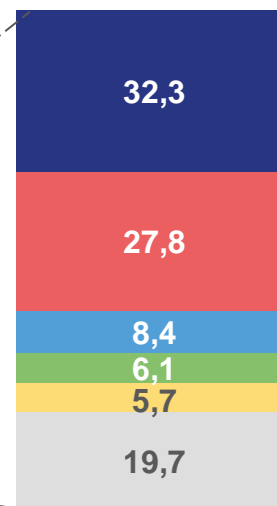
В ЯНВАРЕ – ИЮЛЕ 2023 ГОДА

Структура объема отдельных видов платных услуг населению, %

- коммунальные
- транспортные
- бытовые
- услуги гостиниц и аналогичные услуги по предоставлению временного жилья
- медицинские
- телекоммуникационные
- прочие услуги



Структура объема бытовых услуг населению, %



- техническое обслуживание и ремонт транспортных средств, машин и оборудования
- ремонт и строительство жилья и других построек
- парикмахерские и косметические услуги
- изготовление и ремонт мебели
- услуги по аренде, лизингу и прокату
- прочие услуги







# ПЛАТНЫЕ УСЛУГИ НАСЕЛЕНИЮ

ЮЖНЫЙ ФЕДЕРАЛЬНЫЙ ОКРУГ

В ЯНВАРЕ – ИЮЛЕ 2023 ГОДА



- Краснодарский край
- Ростовская область
- Волгоградская область
- Республика Крым
- Астраханская область
- г. Севастополь
- Республика Адыгея
- Республика Калмыкия

Объем платных услуг населению  
(млрд рублей)





# ДЕЯТЕЛЬНОСТЬ КОЛЛЕКТИВНЫХ СРЕДСТВ РАЗМЕЩЕНИЯ

КРАСНОДАРСКИЙ КРАЙ

В ЯНВАРЕ – ИЮЛЕ 2023 ГОДА

Без субъектов малого предпринимательства

к январю – июлю 2022 года



- Граждане России
- Иностранные граждане

**173,8**

тыс. мест



**92,3%**

Число мест

**16,4**

млн ночевок



**101,7%**

Число ночевок

**60,1**

млрд рублей



**122,1%**

Доходы коллективных средств размещения от предоставляемых услуг





# ДЕЯТЕЛЬНОСТЬ ГОСТИНИЦ И АНАЛОГИЧНЫХ СРЕДСТВ РАЗМЕЩЕНИЯ КРАСНОДАРСКИЙ КРАЙ

В ЯНВАРЕ – ИЮЛЕ 2023 ГОДА

Без субъектов малого предпринимательства

к январю – июлю 2022 года



- Граждане России
- Иностранные граждане

**69,9** тыс. мест  
Номерной фонд **▼ 95,1%**

**6,6** млн ночевок  
Число ночевок **▼ 91,4%**

**29,8** млрд рублей  
Доходы гостиниц и аналогичных средств размещения от предоставляемых услуг **▲ 125,7%**





# ДЕЯТЕЛЬНОСТЬ СПЕЦИАЛИЗИРОВАННЫХ КОЛЛЕКТИВНЫХ СРЕДСТВ РАЗМЕЩЕНИЯ

КРАСНОДАРСКИЙ КРАЙ

В ЯНВАРЕ – ИЮЛЕ 2023 ГОДА

Без субъектов малого предпринимательства

к январю – июлю 2022 года



- Граждане России
- Иностранцы граждане

**103,9** тыс. мест

Число мест

▼ **90,5%**

**9,7** млн ночевок

Число ночевок

▲ **110,1%**

**30,3** млрд рублей

Доходы специализированных коллективных средств размещения от предоставляемых услуг

▲ **118,8%**