



УПРАВЛЕНИЕ ФЕДЕРАЛЬНОЙ  
СЛУЖБЫ ГОСУДАРСТВЕННОЙ  
СТАТИСТИКИ ПО КРАСНОДАРСКОМУ  
КРАЮ И РЕСПУБЛИКЕ АДЫГЕЯ

# ПОТРЕБИТЕЛЬСКИЙ РЫНОК

в январе 2024 года

07.03.2024

Краснодарский край

# СОДЕРЖАНИЕ

Оборот розничной торговли и общественного питания	3
Рынок платных услуг населению	8
Деятельность коллективных средств размещения	12

1

Оборот розничной торговли  
и общественного питания

# ОБОРОТ РОЗНИЧНОЙ ТОРГОВЛИ

в январе 2024 года

КРАСНОДАРСТАТ

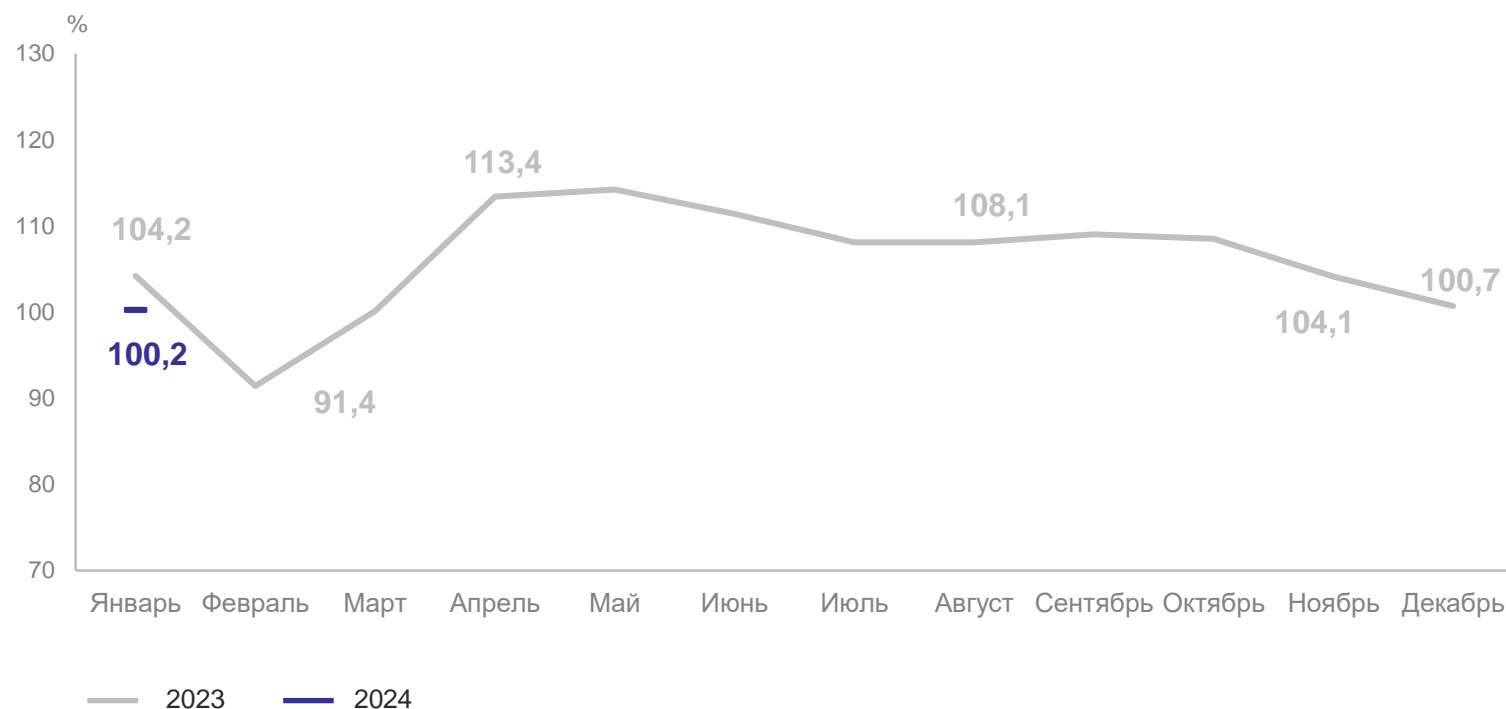
Оборот розничной торговли  
организаций всех видов  
деятельности

**195,7** млрд  
рублей

Индекс физического объема  
к соответствующему периоду  
предыдущего года

**100,2** %

Динамика оборота розничной торговли,  
в сопоставимых ценах; в % к соответствующему периоду предыдущего года



# ОБОРОТ РОЗНИЧНОЙ ТОРГОВЛИ

в январе 2024 года

КРАСНОДАРСТАТ

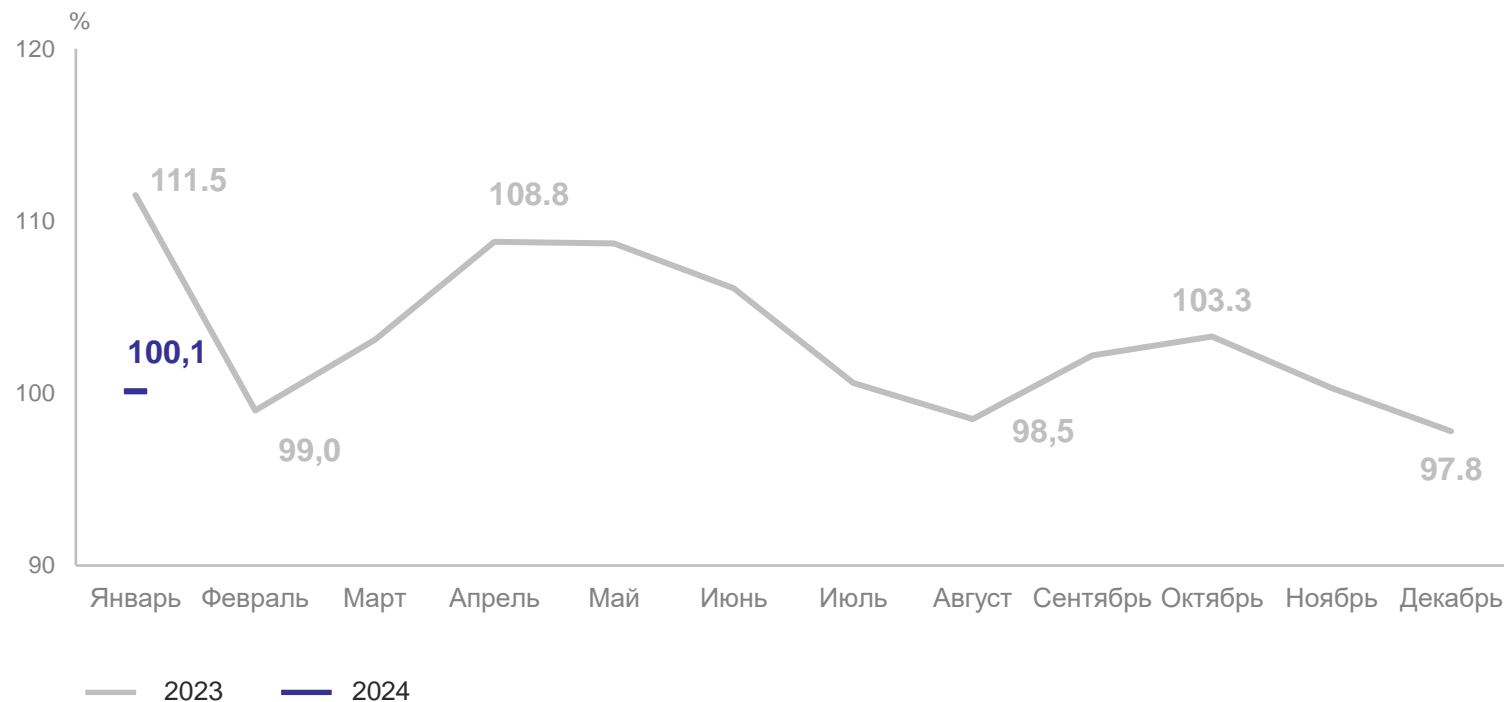
Оборот розничной торговли  
пищевыми продуктами,  
включая напитки,  
и табачными изделиями

**98,0** млрд  
рублей

Индекс физического объема  
к соответствующему периоду  
предыдущего года

**100,1** %

Динамика оборота розничной торговли пищевыми продуктами,  
включая напитки, и табачными изделиями,  
в сопоставимых ценах; в % к соответствующему периоду предыдущего года



# ОБОРОТ РОЗНИЧНОЙ ТОРГОВЛИ

в январе 2024 года

КРАСНОДАРСТАТ

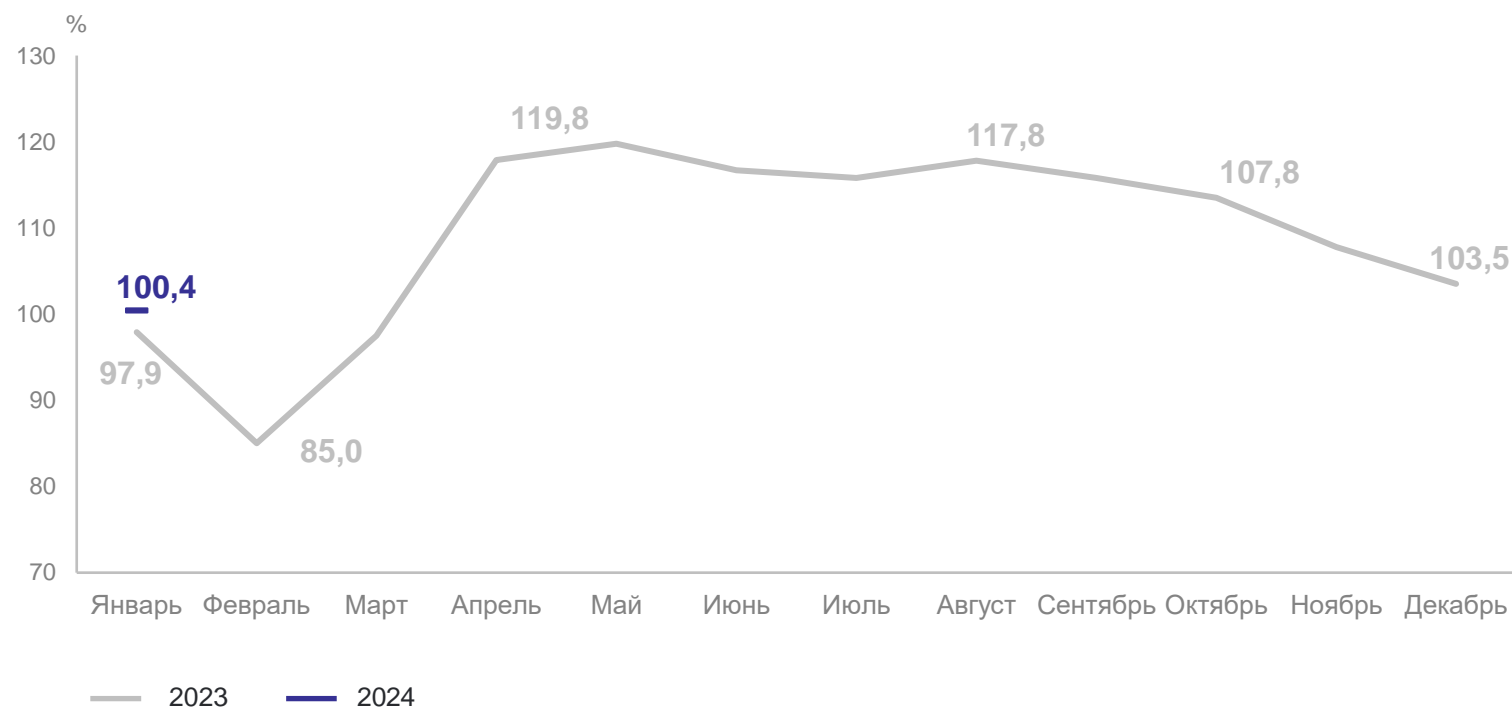
Оборот розничной торговли  
непродовольственными  
товарами

**97,7** млрд  
рублей

Индекс физического объема  
к соответствующему периоду  
предыдущего года

**100,4** %

Динамика оборота розничной торговли непродовольственными товарами,  
в сопоставимых ценах; в % к соответствующему периоду предыдущего года



# ОБОРОТ ОБЩЕСТВЕННОГО ПИТАНИЯ

в январе 2024 года

КРАСНОДАРСТАТ

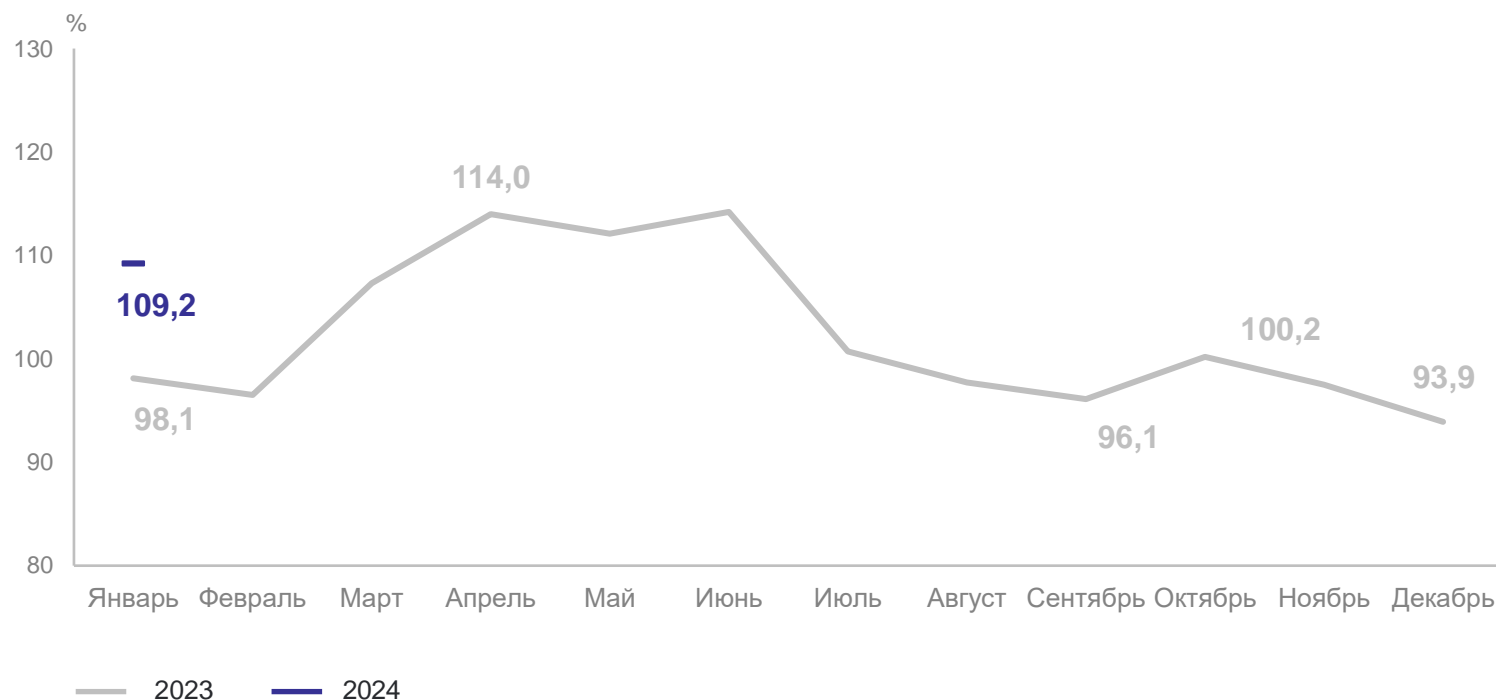
Оборот общественного питания организаций всех видов деятельности

**9,4** млрд рублей

Индекс физического объема к соответствующему периоду предыдущего года

**109,2** %

Динамика оборота общественного питания, в сопоставимых ценах; в % к соответствующему периоду предыдущего года



# 2

## Рынок платных услуг населению



# РЫНОК ПЛАТНЫХ УСЛУГ НАСЕЛЕНИЮ

в январе 2024 года

КРАСНОДАРСТАТ

Оказано платных  
услуг населению

**83,0** млрд  
рублей

Индекс физического объема  
к соответствующему периоду  
предыдущего года

**102,0** %

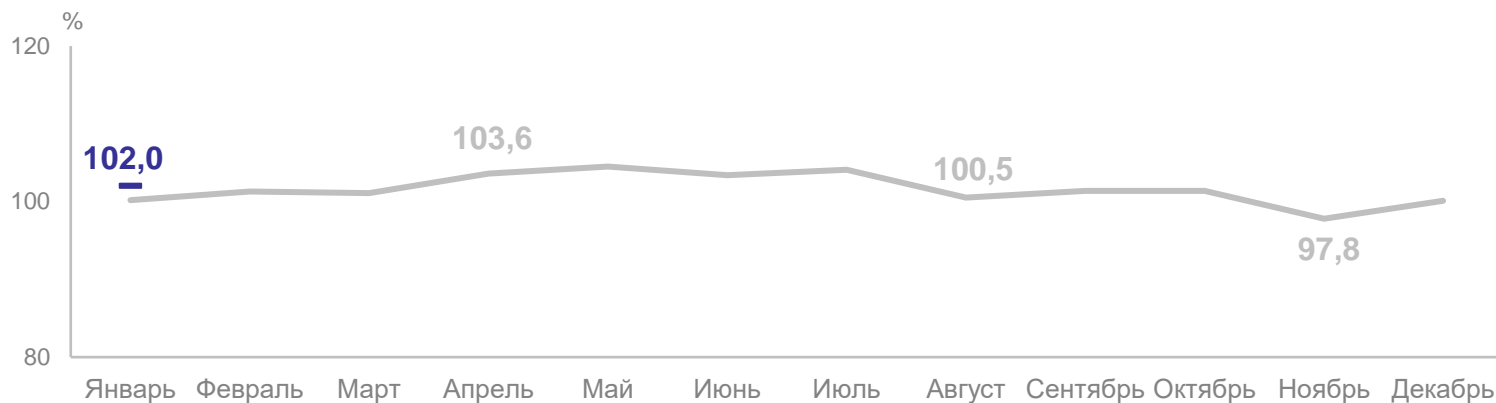
Оказано бытовых платных  
услуг населению

**11,0** млрд  
рублей

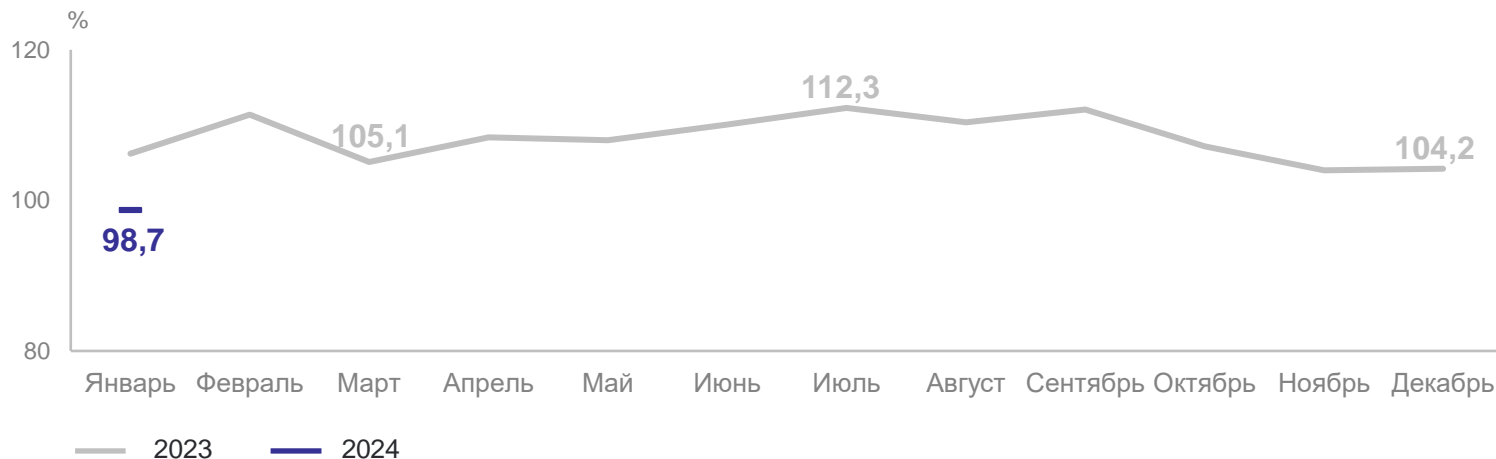
Индекс физического объема  
к соответствующему периоду  
предыдущего года

**98,7** %

Динамика объема платных услуг населению,  
в сопоставимых ценах; в % к соответствующему периоду предыдущего года



Динамика объема бытовых услуг населению,  
в сопоставимых ценах; в % к соответствующему периоду предыдущего года



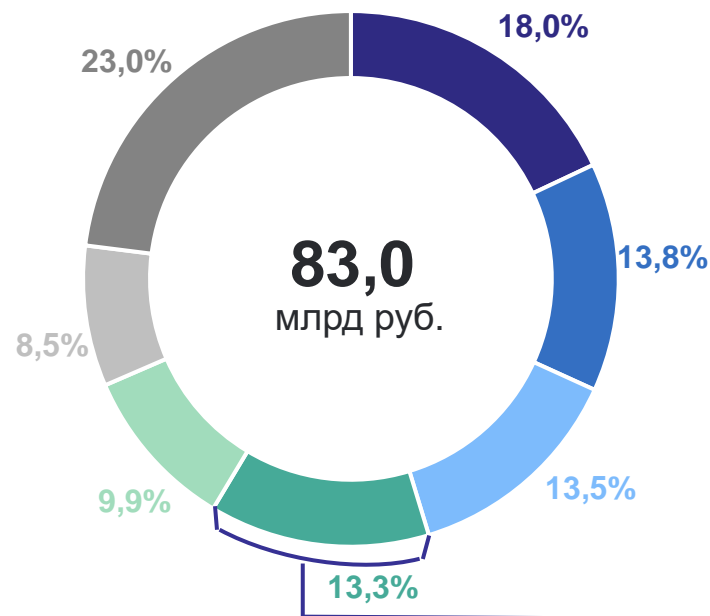
# ПЛАТНОЕ ОБСЛУЖИВАНИЕ НАСЕЛЕНИЯ

в январе 2024 года

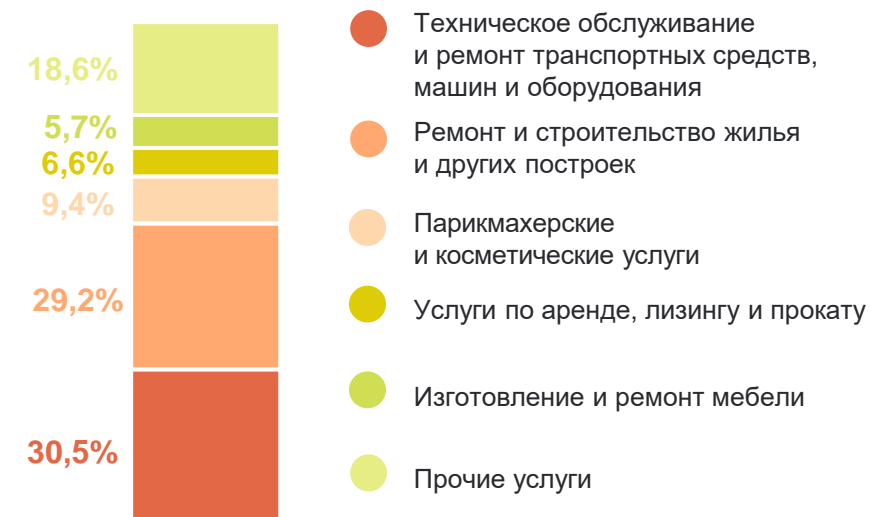
КРАСНОДАРСТАТ

## Структура объема отдельных видов платных услуг населению

- Коммунальные
- Транспортные
- Услуги гостиниц и аналогичные услуги по предоставлению временного жилья
- Бытовые
- Медицинские
- Телекоммуникационные
- Прочие платные услуги



## Структура объема бытовых услуг населению

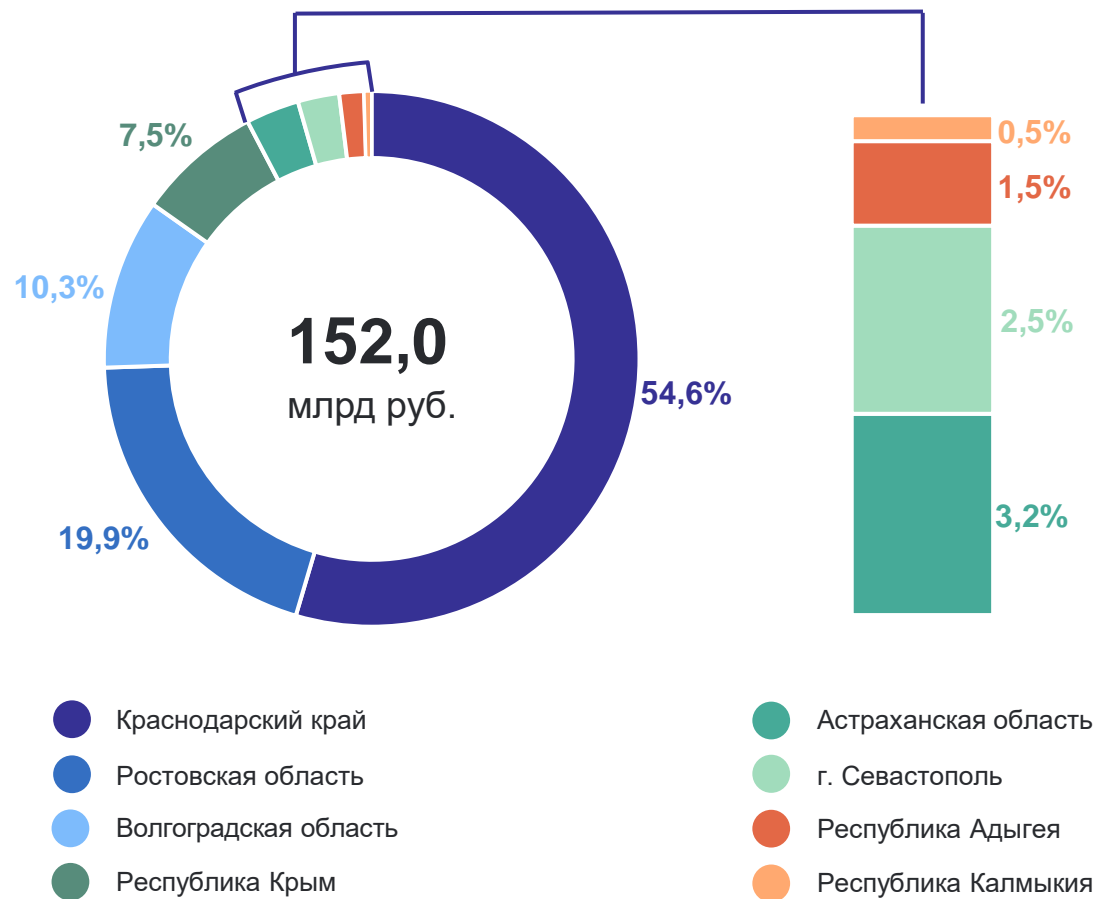


# ПЛАТНЫЕ УСЛУГИ НАСЕЛЕНИЮ

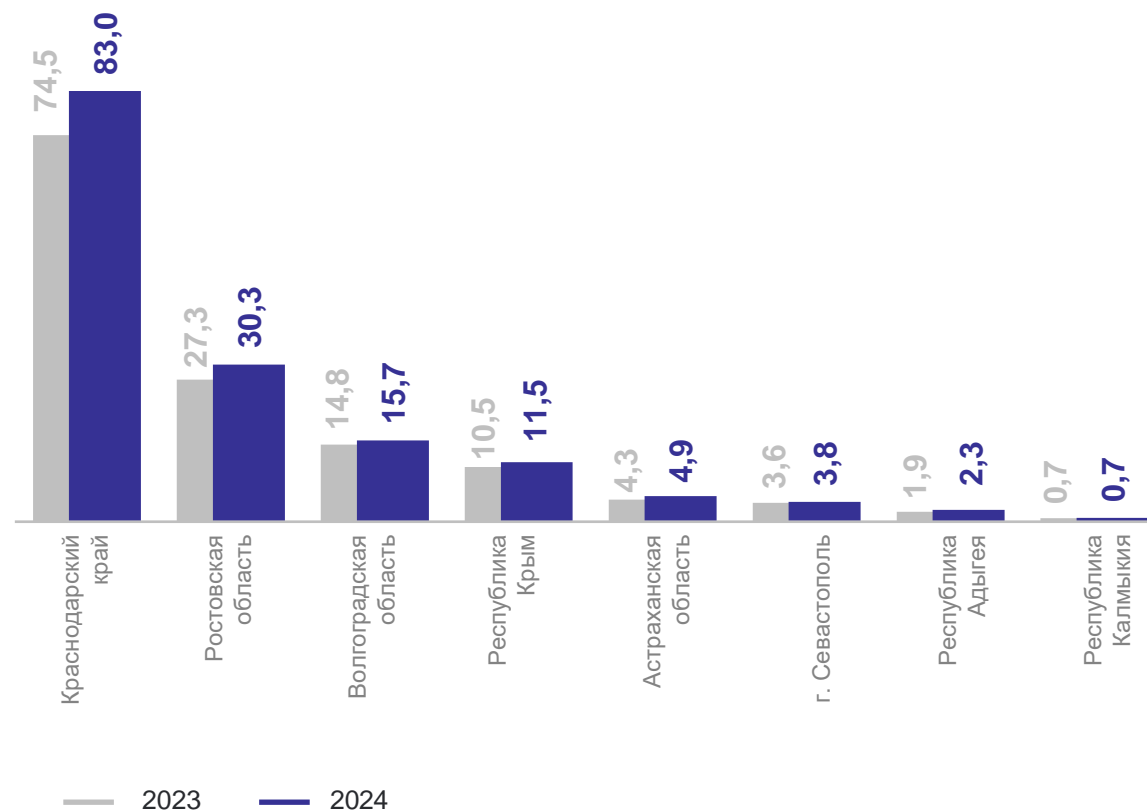
в январе 2024 года

КРАСНОДАРСТАТ

## Южный федеральный округ



## Объем платных услуг населению, млрд рублей



3

**Деятельность коллективных  
средств размещения**

# ДЕЯТЕЛЬНОСТЬ КОЛЛЕКТИВНЫХ СРЕДСТВ РАЗМЕЩЕНИЯ

без субъектов малого предпринимательства

КРАСНОДАРСТАТ

	январь 2024 г.	к соответствующему периоду предыдущего года
 Число размещенных лиц	<b>0,3</b> млн человек	<b>110,9</b> ↑
 Число мест	<b>130,1</b> тыс. мест	<b>105,7</b> ↑
 Число ночевок	<b>1,4</b> млн ночевок	<b>109,2</b> ↑
 Доходы коллективных средств	<b>6,5</b> млрд рублей	<b>122,0</b> ↑

# ДЕЯТЕЛЬНОСТЬ ГОСТИНИЦ И АНАЛОГИЧНЫХ СРЕДСТВ РАЗМЕЩЕНИЯ

без субъектов малого предпринимательства

КРАСНОДАРСТАТ

январь 2024 г.

к соответствующему  
периоду предыдущего года



Число размещенных лиц

**0,2** млн человек

**110,4** ↑



Число мест

**65,2** тыс. мест

**104,4** ↑



Число ночевок

**0,8** млн ночевок

**111,4** ↑



Доходы коллективных  
средств

**4,5** млрд рублей

**121,0** ↑

# ДЕЯТЕЛЬНОСТЬ СПЕЦИАЛИЗИРОВАННЫХ КОЛЛЕКТИВНЫХ СРЕДСТВ РАЗМЕЩЕНИЯ

без субъектов малого предпринимательства

КРАСНОДАРСТАТ

январь 2024 г.

к соответствующему  
периоду предыдущего года

	Число размещенных лиц	0,1 млн человек	111,8 ↑
	Число мест	64,9 тыс. мест	107,0 ↑
	Число ночевок	0,6 млн ночевок	106,3 ↑
	Доходы коллективных средств	2,1 млрд рублей	124,4 ↑