



УПРАВЛЕНИЕ ФЕДЕРАЛЬНОЙ
СЛУЖБЫ ГОСУДАРСТВЕННОЙ
СТАТИСТИКИ ПО КРАСНОДАРСКОМУ
КРАЮ И РЕСПУБЛИКЕ АДЫГЕЯ

ПОТРЕБИТЕЛЬСКИЙ РЫНОК

в январе – феврале 2024 года

05.04.2024

Краснодарский край

СОДЕРЖАНИЕ

Оборот розничной торговли и общественного питания	3
Рынок платных услуг населению	8
Деятельность коллективных средств размещения	12

1

Оборот розничной торговли
и общественного питания

ОБОРОТ РОЗНИЧНОЙ ТОРГОВЛИ

в январе – феврале 2024 года

КРАСНОДАРСТАТ

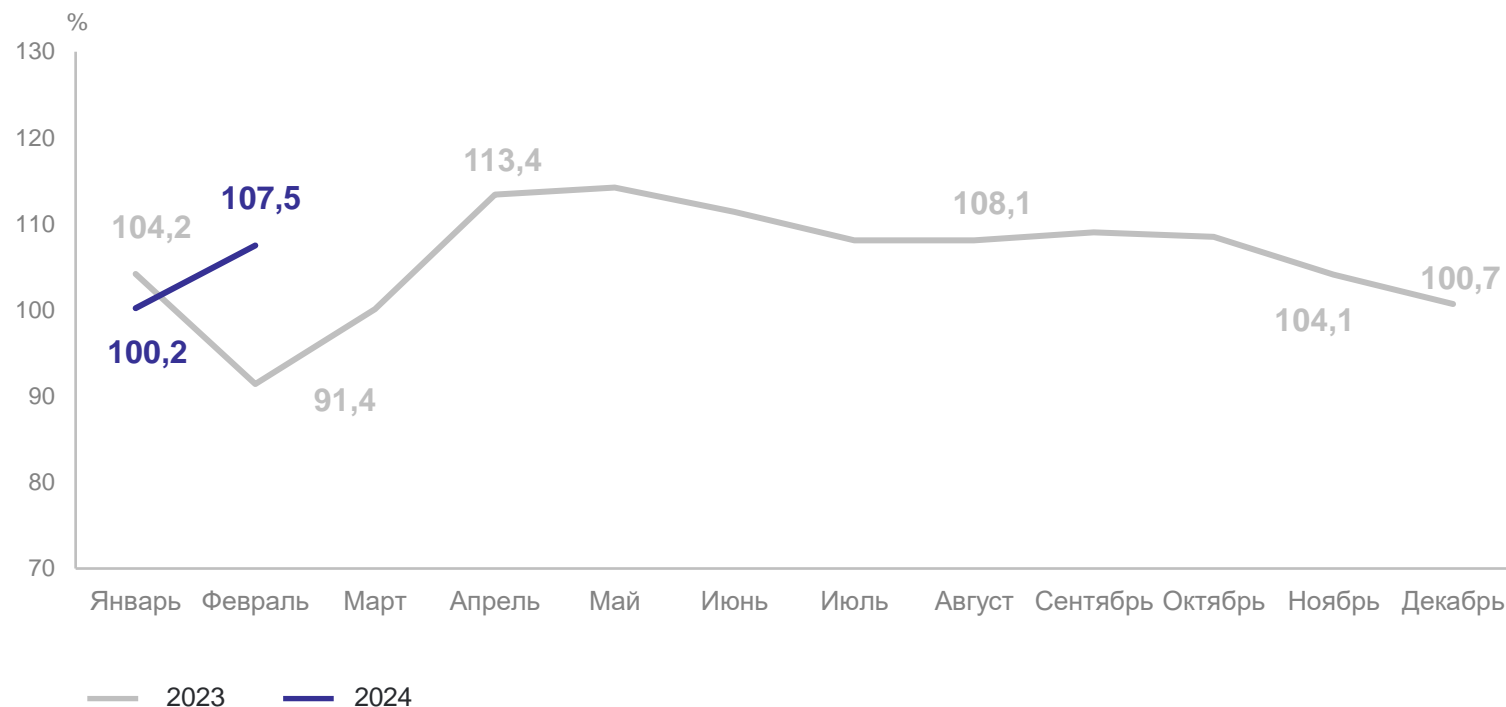
Оборот розничной торговли организаций всех видов деятельности

382,8 млрд рублей

Индекс физического объема к соответствующему периоду предыдущего года

102,5 %

Динамика оборота розничной торговли, в сопоставимых ценах; в % к соответствующему периоду предыдущего года



ОБОРОТ РОЗНИЧНОЙ ТОРГОВЛИ

в январе – феврале 2024 года

КРАСНОДАРСТАТ

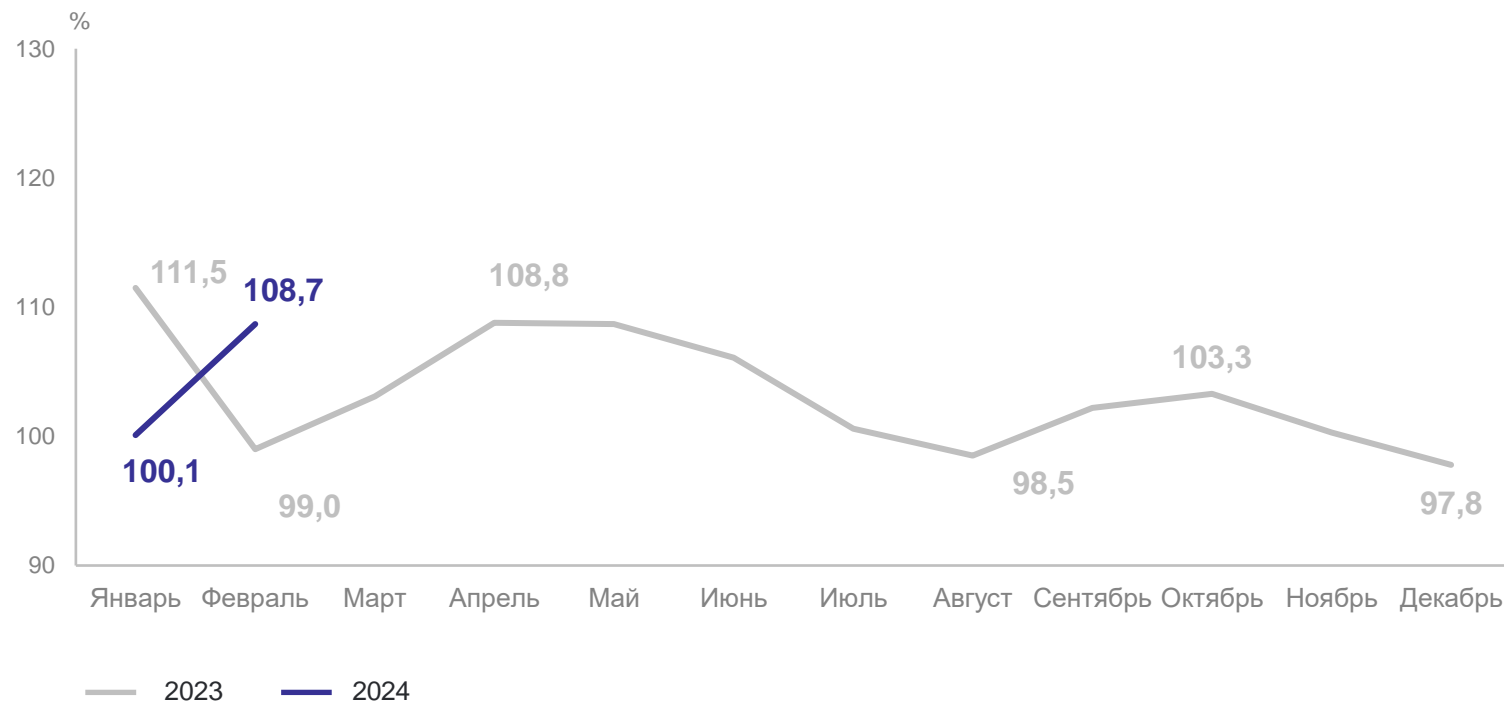
Оборот розничной торговли
пищевыми продуктами,
включая напитки,
и табачными изделиями

191,7 млрд
рублей

Индекс физического объема
к соответствующему периоду
предыдущего года

104,1 %

Динамика оборота розничной торговли пищевыми продуктами,
включая напитки, и табачными изделиями,
в сопоставимых ценах; в % к соответствующему периоду предыдущего года



ОБОРОТ РОЗНИЧНОЙ ТОРГОВЛИ

в январе – феврале 2024 года

КРАСНОДАРСТАТ

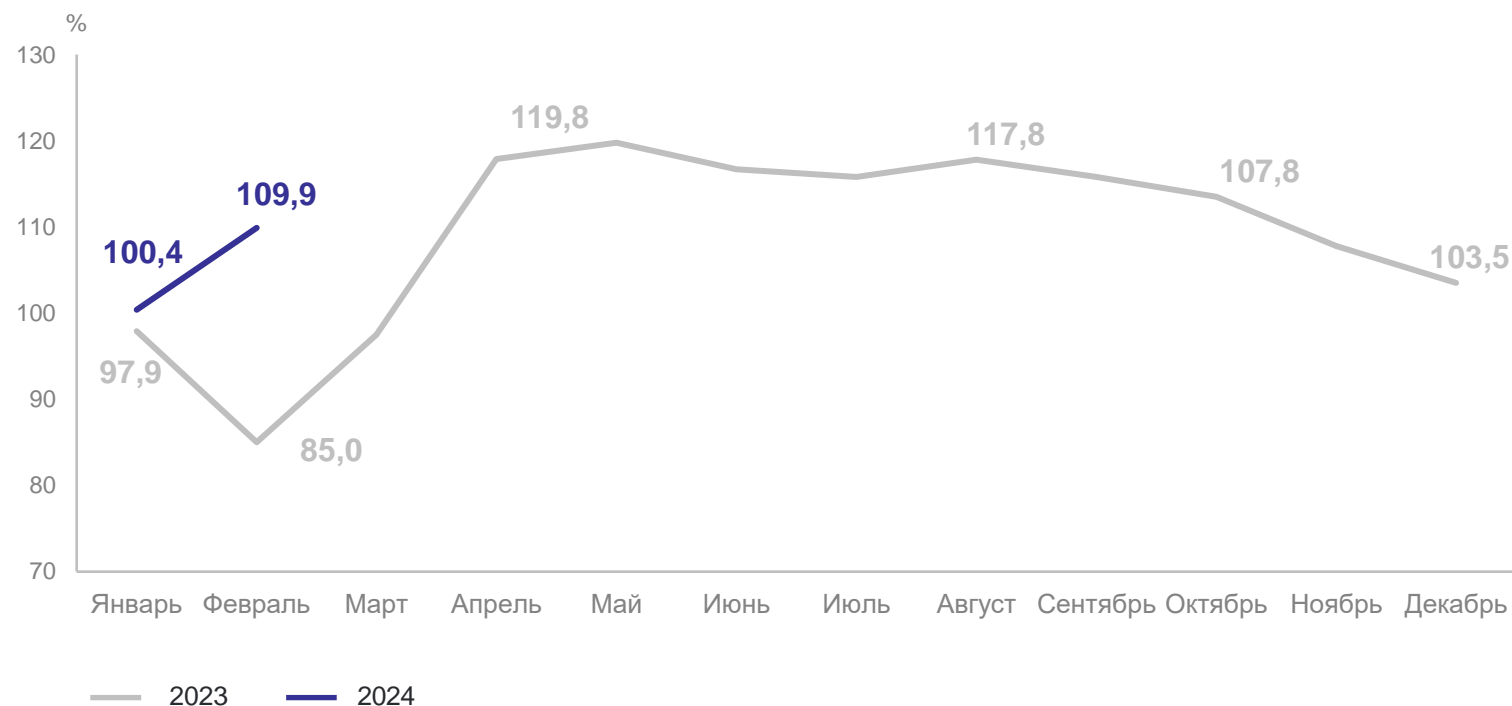
Оборот розничной торговли
непродовольственными
товарами

191,0 млрд
рублей

Индекс физического объема
к соответствующему периоду
предыдущего года

104,8 %

Динамика оборота розничной торговли непродовольственными товарами,
в сопоставимых ценах; в % к соответствующему периоду предыдущего года



ОБОРОТ ОБЩЕСТВЕННОГО ПИТАНИЯ

в январе – феврале 2024 года

КРАСНОДАРСТАТ

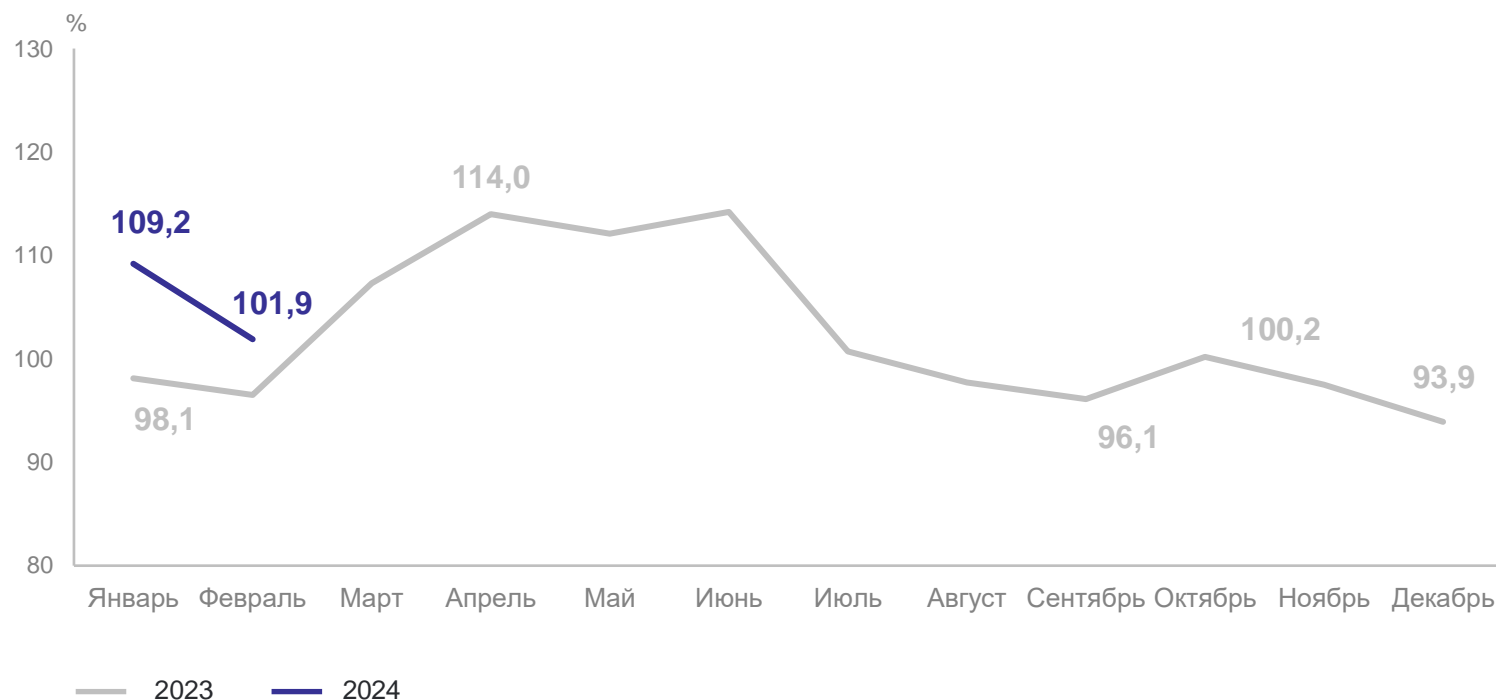
Оборот общественного питания
организаций всех видов
деятельности

17,6 млрд
рублей

Индекс физического объема
к соответствующему периоду
предыдущего года

105,6 %

Динамика оборота общественного питания,
в сопоставимых ценах; в % к соответствующему периоду предыдущего года



2

Рынок платных услуг населению

РЫНОК ПЛАТНЫХ УСЛУГ НАСЕЛЕНИЮ

в январе – феврале 2024 года

КРАСНОДАРСТАТ

Оказано платных
услуг населению

164,0 млрд
рублей

Индекс физического объема
к соответствующему периоду
предыдущего года

102,2 %

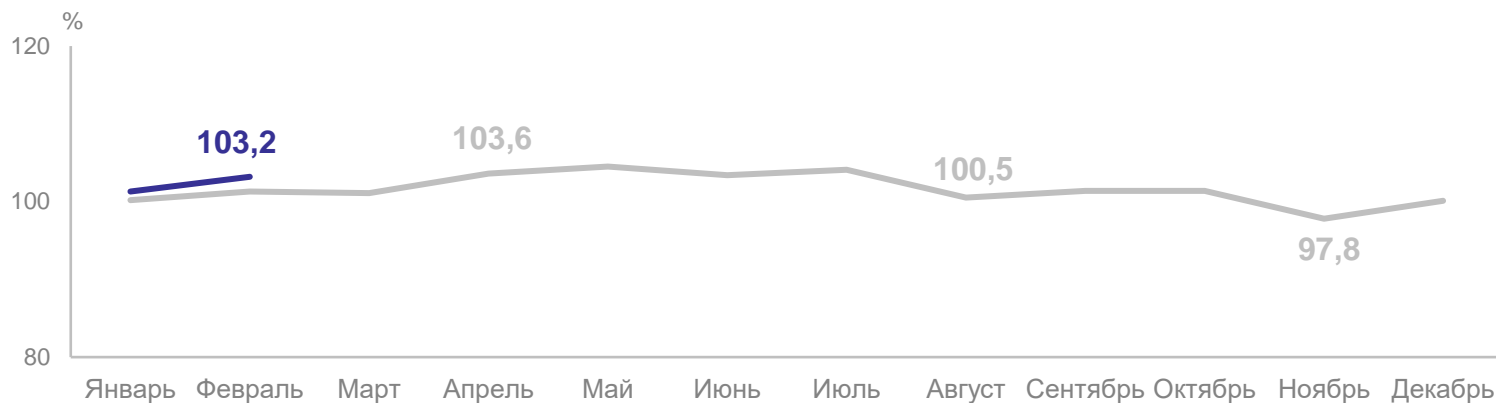
Оказано бытовых платных
услуг населению

22,8 млрд
рублей

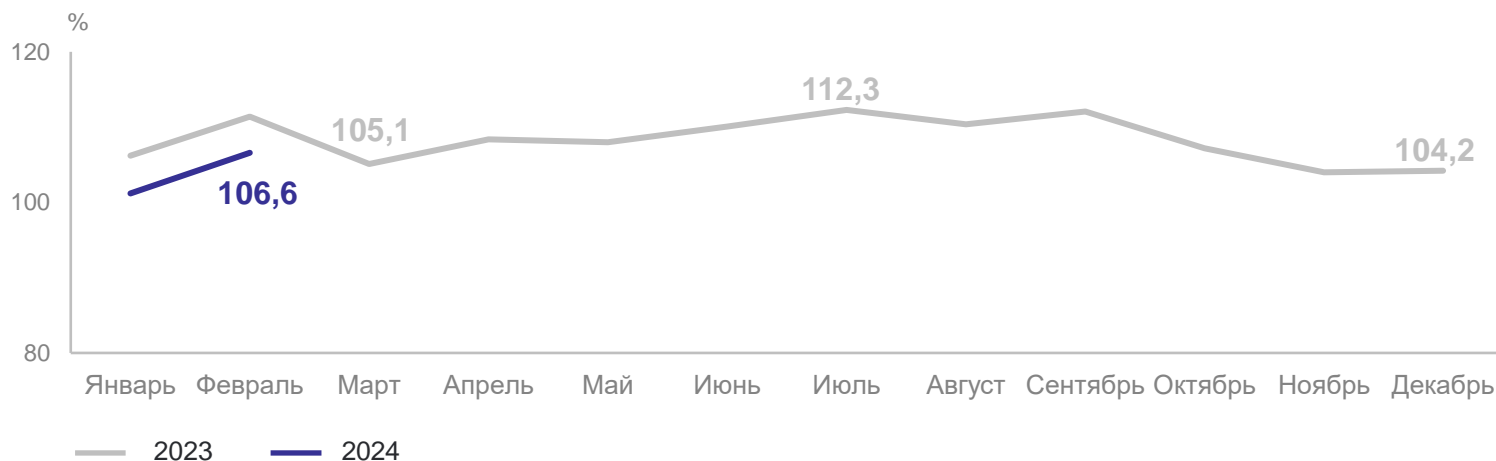
Индекс физического объема
к соответствующему периоду
предыдущего года

103,9 %

Динамика объема платных услуг населению,
в сопоставимых ценах; в % к соответствующему периоду предыдущего года



Динамика объема бытовых платных услуг населению,
в сопоставимых ценах; в % к соответствующему периоду предыдущего года



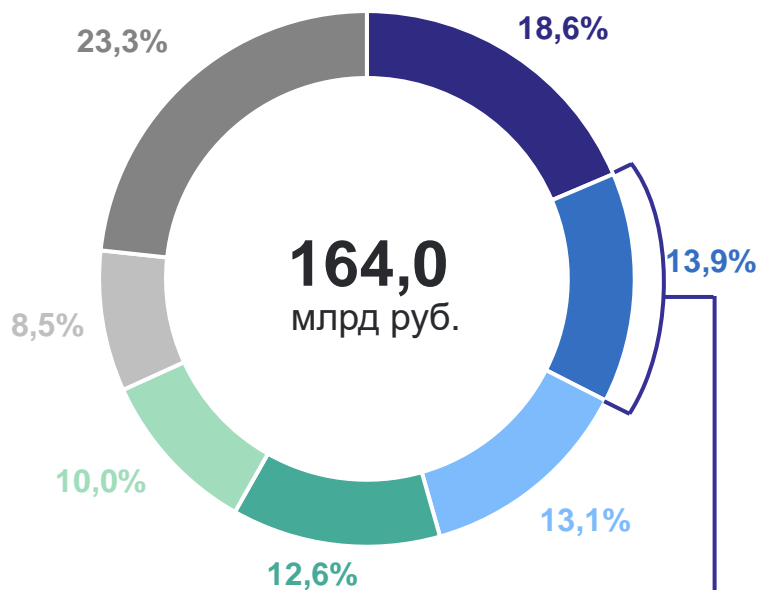
ПЛАТНОЕ ОБСЛУЖИВАНИЕ НАСЕЛЕНИЯ

в январе – феврале 2024 года

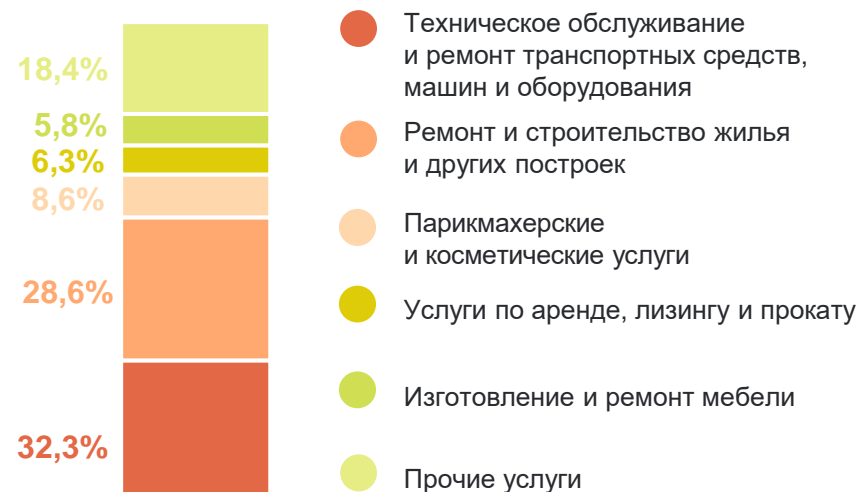
КРАСНОДАРСТАТ

Структура объема отдельных видов платных услуг населению

- Коммунальные
- Бытовые
- Транспортные
- Услуги гостиниц и аналогичные услуги по предоставлению временного жилья
- Медицинские
- Телекоммуникационные
- Прочие платные услуги



Структура объема бытовых услуг населению

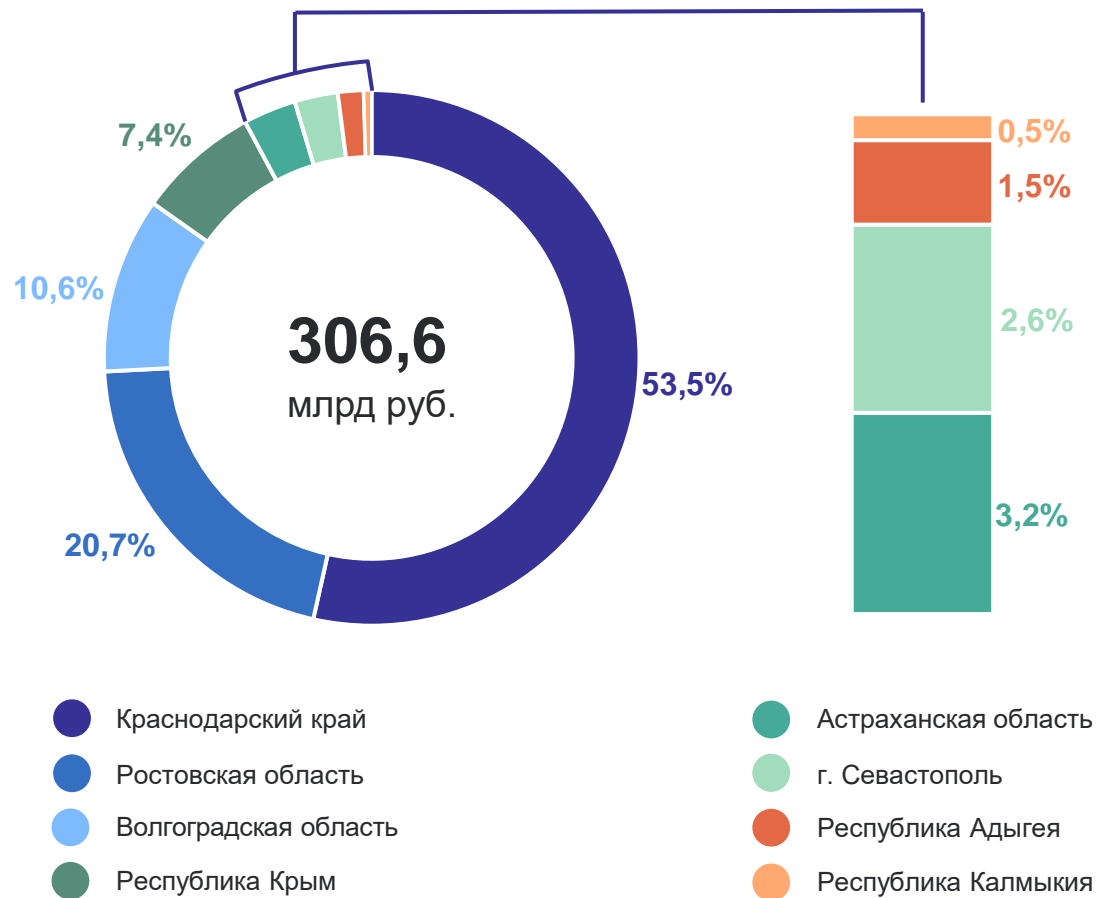


ПЛАТНЫЕ УСЛУГИ НАСЕЛЕНИЮ

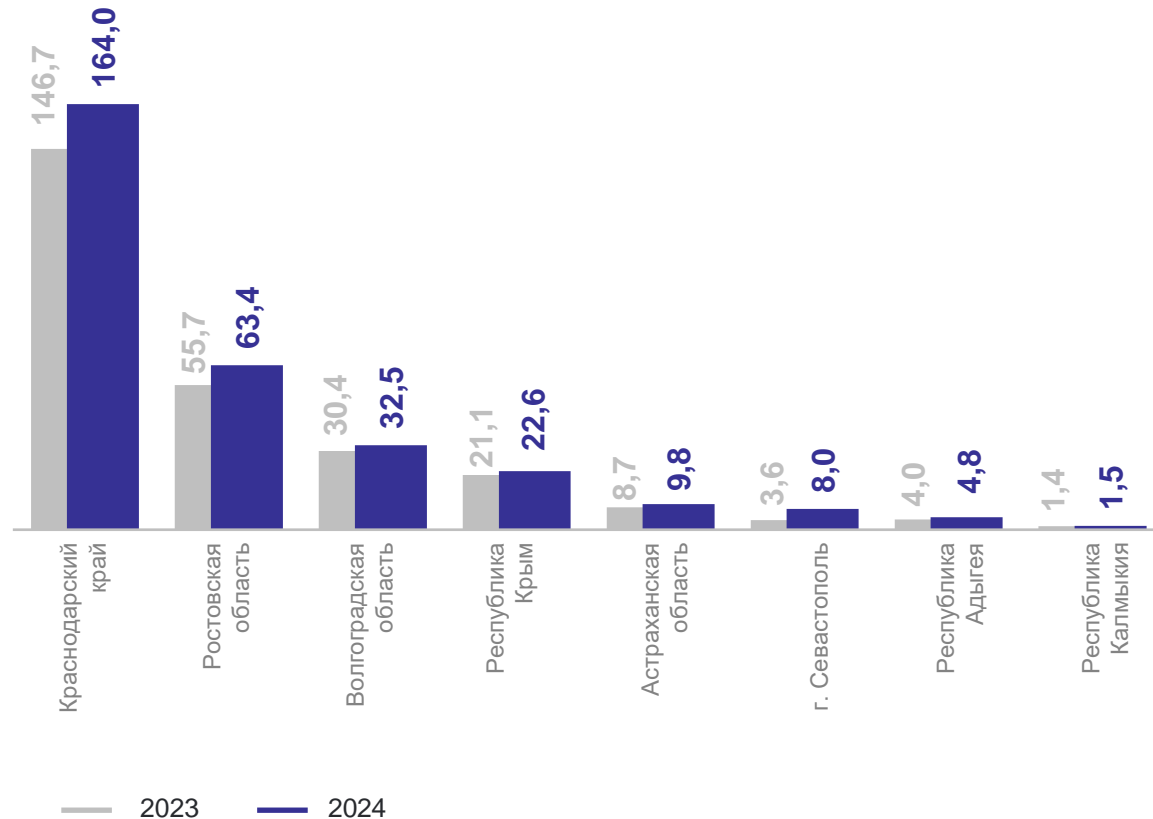
в январе – феврале 2024 года

КРАСНОДАРСТАТ

Южный федеральный округ



Объем платных услуг населению, млрд рублей



3

**Деятельность коллективных
средств размещения**

ДЕЯТЕЛЬНОСТЬ КОЛЛЕКТИВНЫХ СРЕДСТВ РАЗМЕЩЕНИЯ

КРАСНОДАРСТАТ

без субъектов малого предпринимательства

Январь – февраль 2024 г.

К соответствующему
периоду предыдущего года



Число размещенных лиц

0,5 млн человек

112,2 ↑



Число мест

133,4 тыс. мест

108,8 ↑



Число ночевок

2,9 млн ночевок

109,0 ↑



Доходы коллективных
средств

13,5 млрд рублей

121,2 ↑





ДЕЯТЕЛЬНОСТЬ ГОСТИНИЦ И АНАЛОГИЧНЫХ СРЕДСТВ РАЗМЕЩЕНИЯ

без субъектов малого предпринимательства

КРАСНОДАРСТАТ

Январь – февраль 2024 г.

К соответствующему
периоду предыдущего года

	Число размещенных лиц
	Число мест
	Число ночевок
	Доходы коллективных средств

0,4 млн человек
66,7 тыс. мест
1,6 млн ночевок
9,2 млрд рублей

112,7 ↑
110,8 ↑
111,6 ↑
118,5 ↑

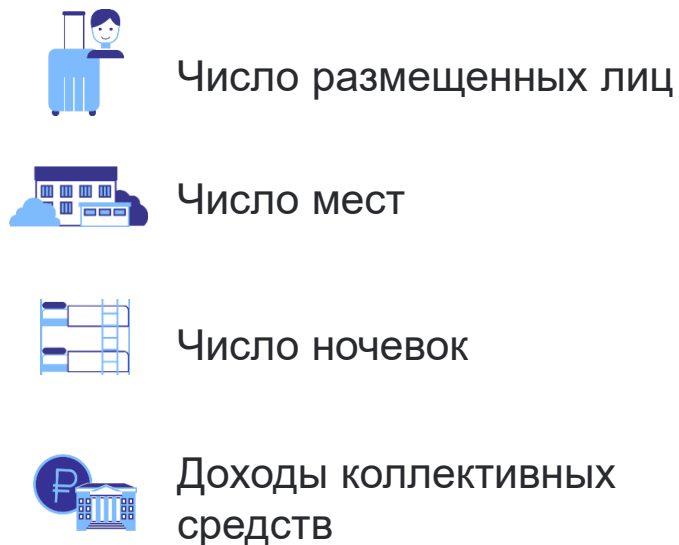
ДЕЯТЕЛЬНОСТЬ СПЕЦИАЛИЗИРОВАННЫХ КОЛЛЕКТИВНЫХ СРЕДСТВ РАЗМЕЩЕНИЯ

без субъектов малого предпринимательства

КРАСНОДАРСТАТ

Январь – февраль 2024 г.

К соответствующему периоду предыдущего года



0,2 млн человек
66,7 тыс. мест
1,3 млн ночевок
4,3 млрд рублей

111,3 ↑
106,8 ↑
106,0 ↑
127,6 ↑