



УПРАВЛЕНИЕ ФЕДЕРАЛЬНОЙ
СЛУЖБЫ ГОСУДАРСТВЕННОЙ
СТАТИСТИКИ ПО КРАЮ И РЕСПУБЛИКЕ АДЫГЕЯ

ПОТРЕБИТЕЛЬСКИЙ РЫНОК

январь – март 2024 г.

Краснодарский край

СОДЕРЖАНИЕ

Оборот розничной торговли и общественного питания	3
Рынок платных услуг населению	8
Деятельность коллективных средств размещения	12

1

Оборот розничной торговли
и общественного питания

ОБОРОТ РОЗНИЧНОЙ ТОРГОВЛИ

январь – март 2024 г.

КРАСНОДАРСТАТ

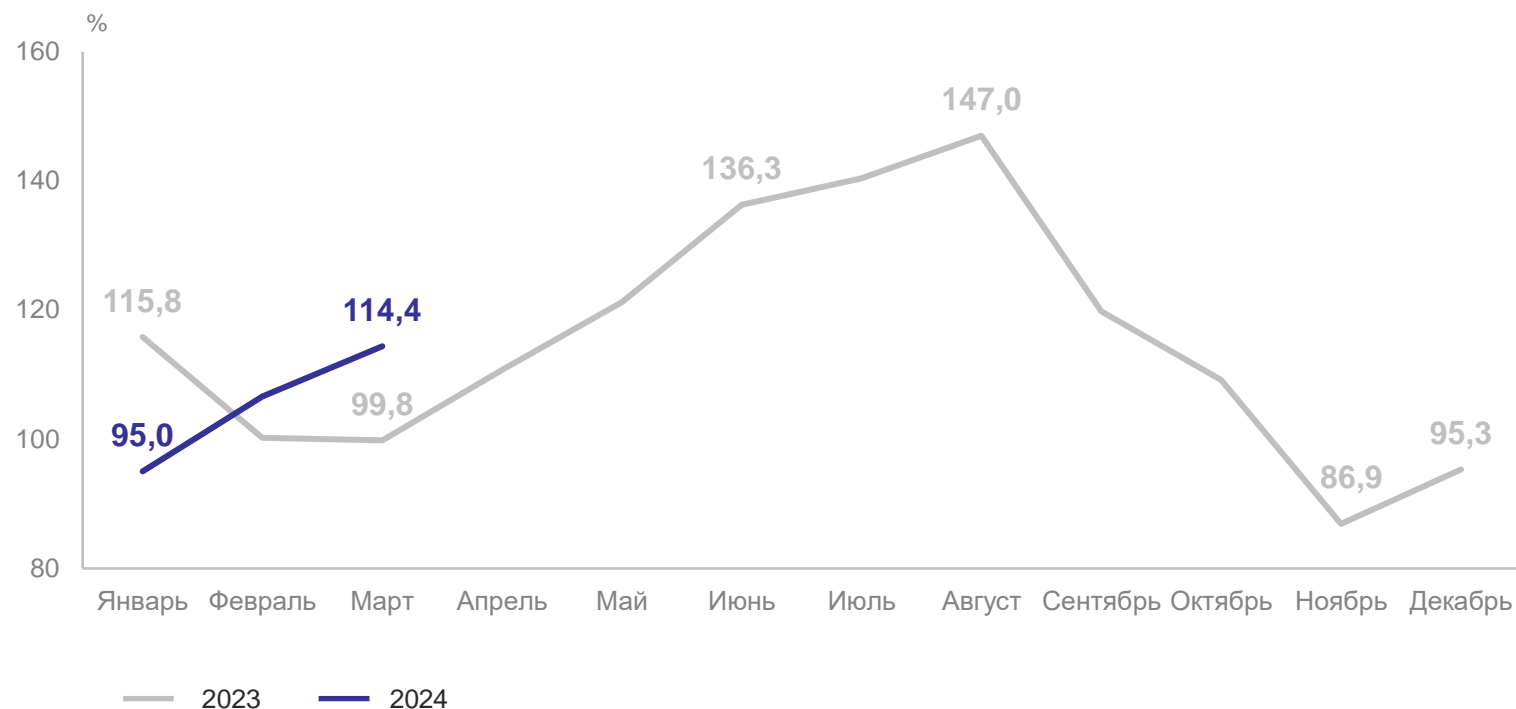
Оборот розничной торговли
организаций всех видов деятельности

621,5 млрд
рублей

Индекс физического объема
к январю – марту 2023 г.

104,8%

Динамика оборота розничной торговли,
в сопоставимых ценах; в % к соответствующему периоду предыдущего года



ОБОРОТ РОЗНИЧНОЙ ТОРГОВЛИ

январь – март 2024 г.

КРАСНОДАРСТАТ

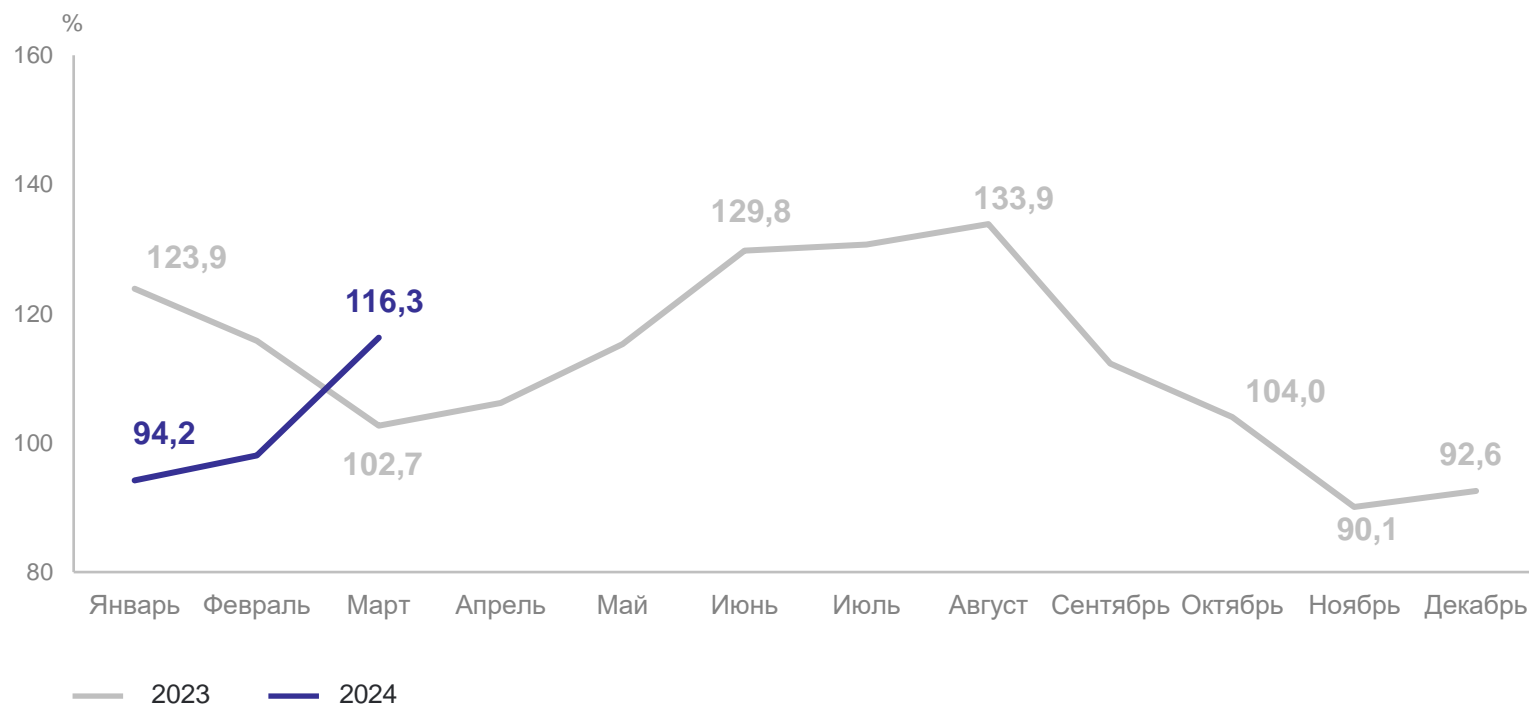
Оборот розничной торговли
пищевыми продуктами,
включая напитки, и табачными
изделиями

308,3 млрд
рублей

Индекс физического объема
к январю – марту 2023 г.

102,2%

Динамика оборота розничной торговли пищевыми продуктами,
включая напитки, и табачными изделиями,
в сопоставимых ценах; в % к соответствующему периоду предыдущего года



ОБОРОТ РОЗНИЧНОЙ ТОРГОВЛИ

январь – март 2024 г.

КРАСНОДАРСТАТ

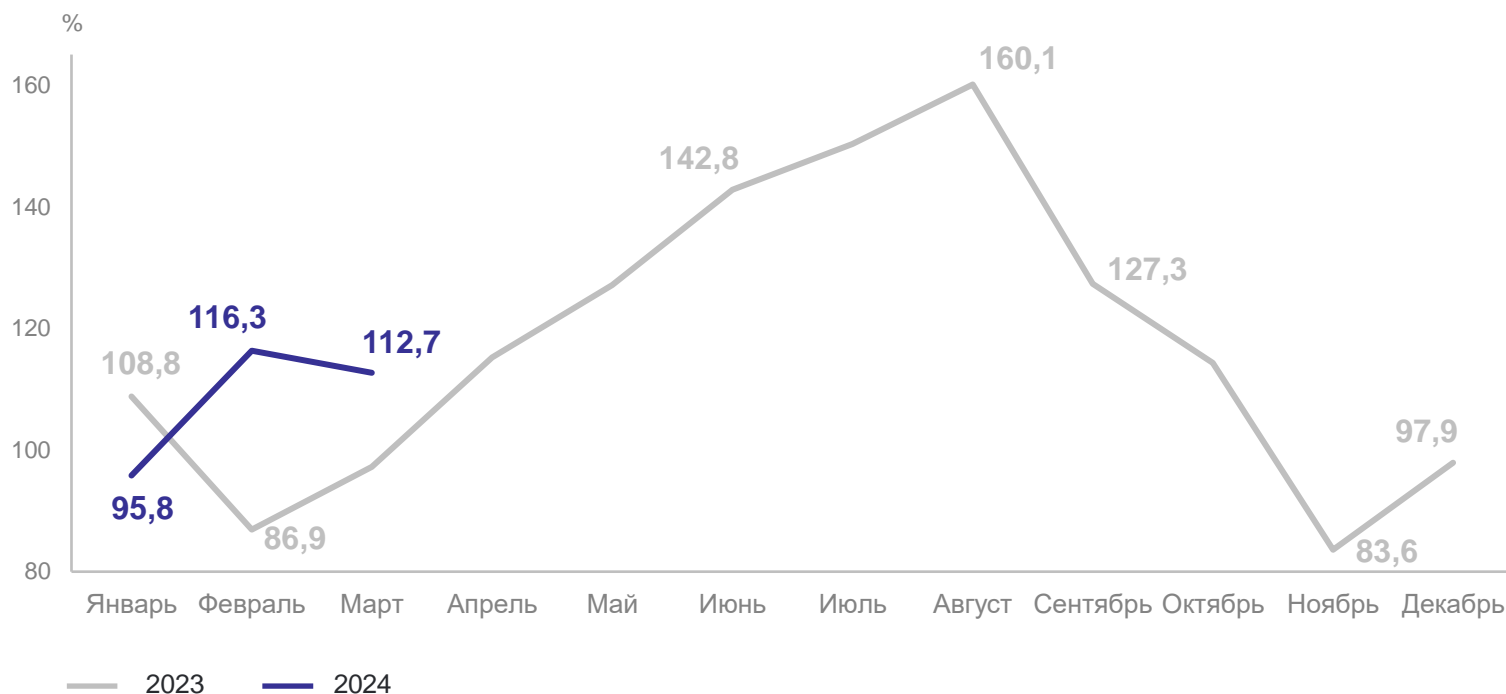
Оборот розничной торговли
непродовольственными товарами

313,2 млрд
рублей

Индекс физического объема
к январю – марту 2023 г.

107,5%

Динамика оборота розничной торговли непродовольственными товарами,
в сопоставимых ценах; в % к соответствующему периоду предыдущего года



ОБОРОТ ОБЩЕСТВЕННОГО ПИТАНИЯ

январь – март 2024 г.

КРАСНОДАРСТАТ

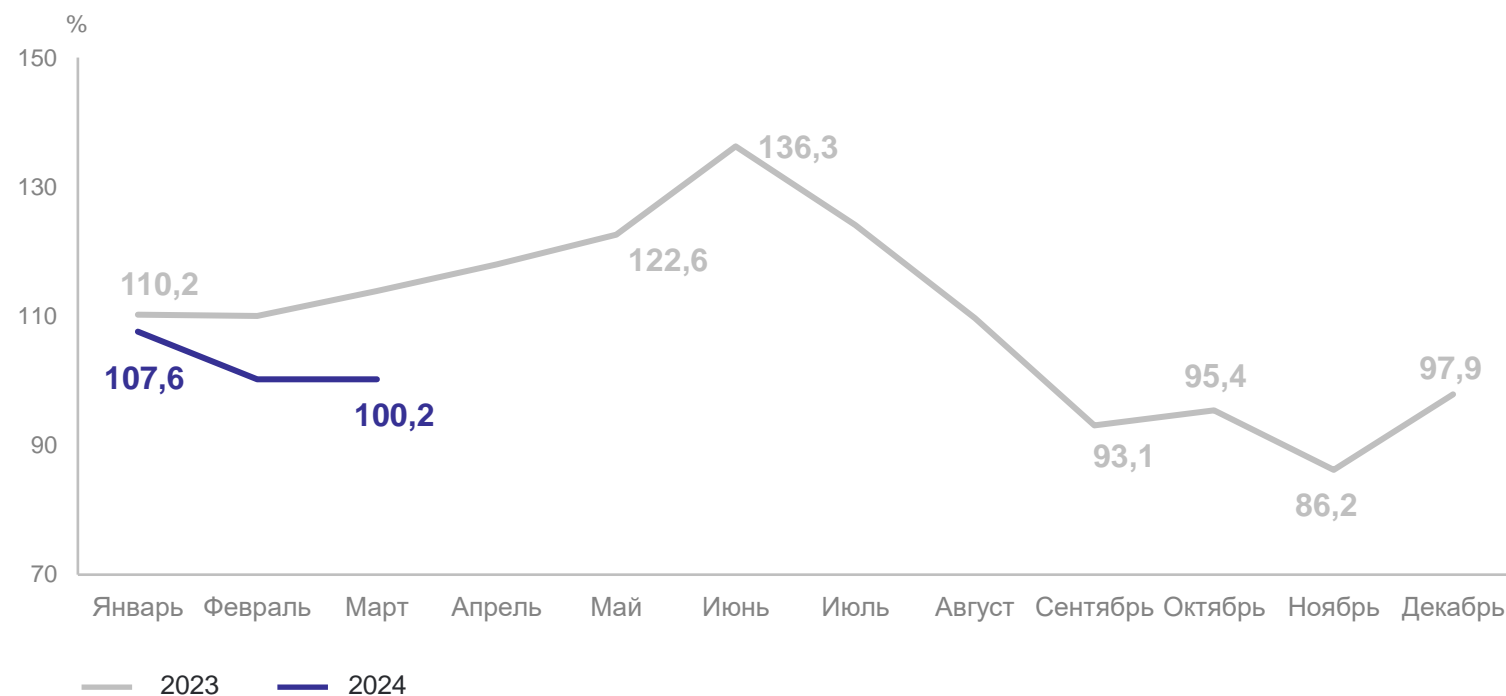
Оборот общественного питания
организаций всех видов деятельности

28,7 млрд
рублей

Индекс физического объема
к январю – марту 2023 г.

102,7%

Динамика оборота общественного питания,
в сопоставимых ценах; в % к соответствующему периоду предыдущего года



2

Рынок платных услуг населению

РЫНОК ПЛАТНЫХ УСЛУГ НАСЕЛЕНИЮ

январь – март 2024 г.

КРАСНОДАРСТАТ

Оказано платных
услуг населению

245,9 млрд
рублей

Индекс физического объема
к январю – марту 2024 г.

102,7%

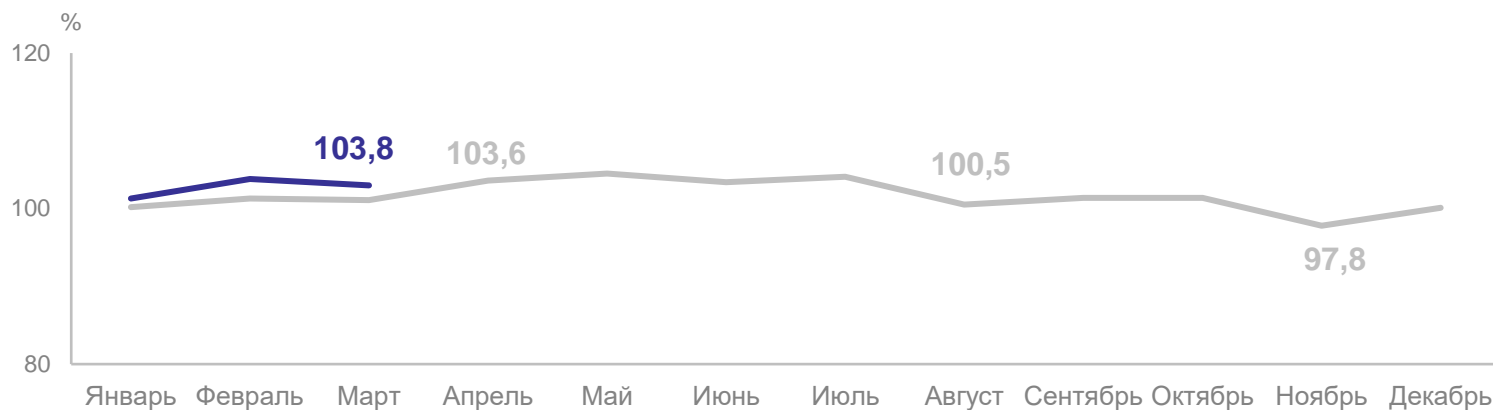
Оказано бытовых платных
услуг населению

34,6 млрд
рублей

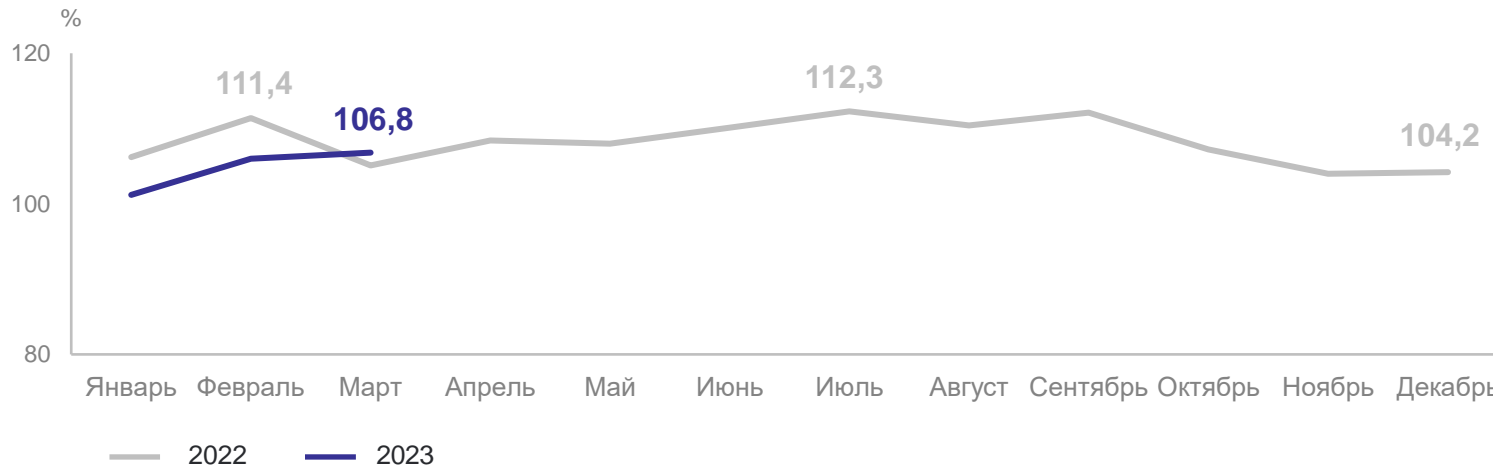
Индекс физического объема
к январю – марту 2024 г.

104,7%

Динамика объема платных услуг населению,
в сопоставимых ценах; в % к соответствующему периоду предыдущего года



Динамика объема бытовых платных услуг населению,
в сопоставимых ценах; в % к соответствующему периоду предыдущего года

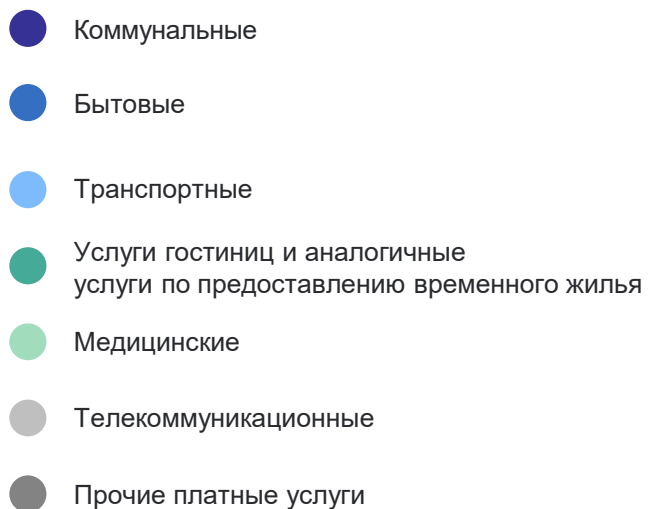


ПЛАТНОЕ ОБСЛУЖИВАНИЕ НАСЕЛЕНИЯ

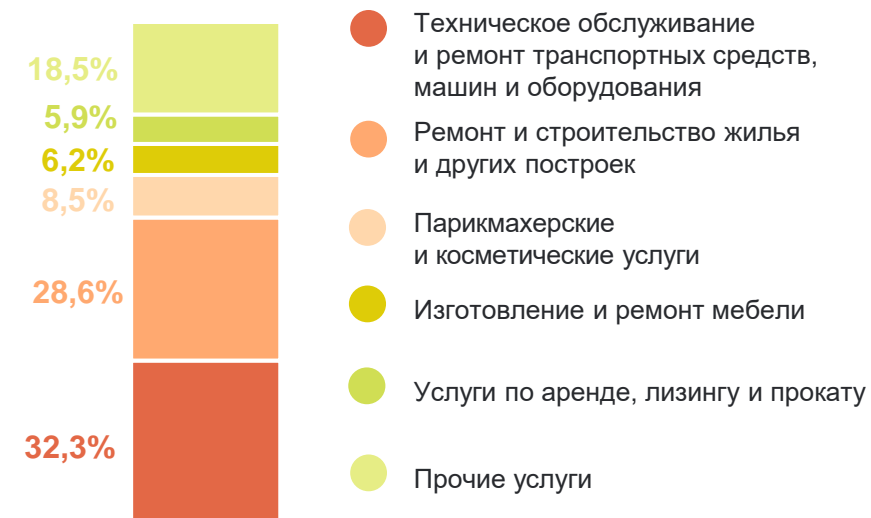
январь – март 2024 г.

КРАСНОДАРСТАТ

Структура объема отдельных видов платных услуг населению



Структура объема бытовых услуг населению

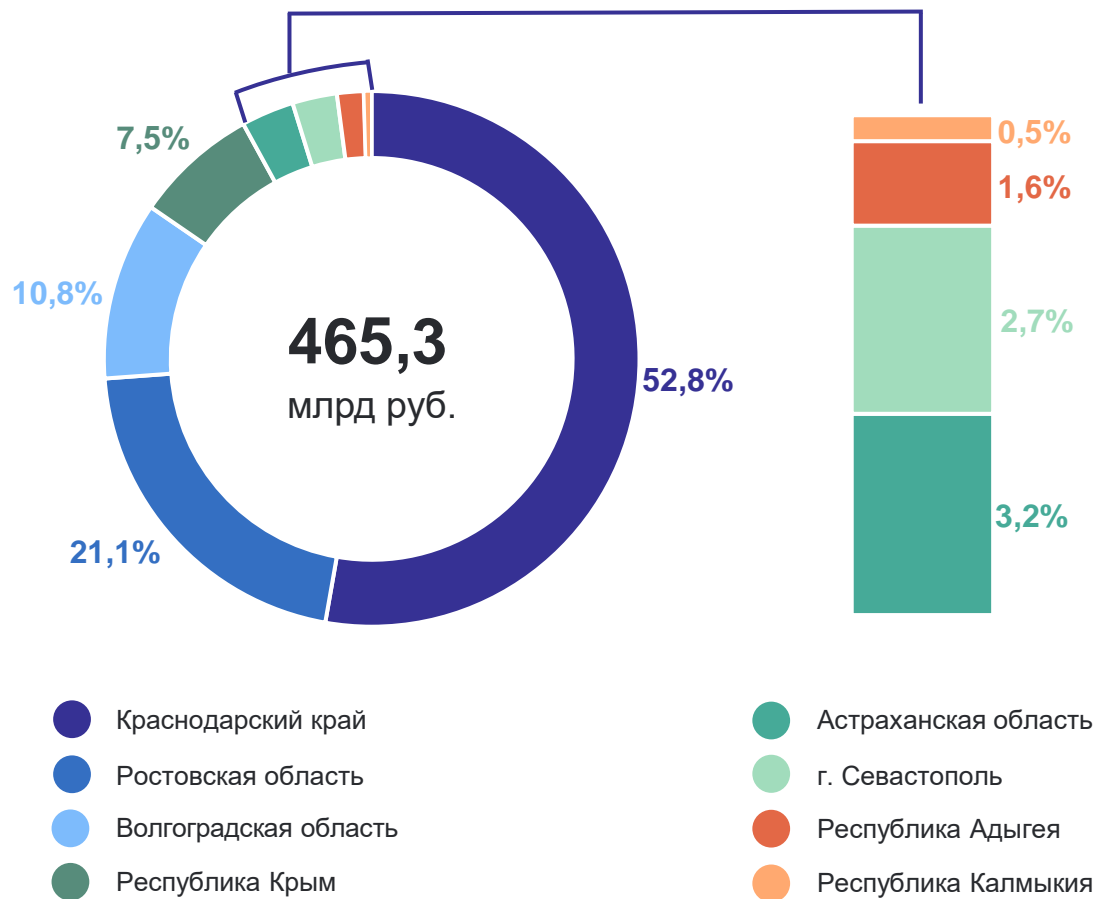


ПЛАТНЫЕ УСЛУГИ НАСЕЛЕНИЮ

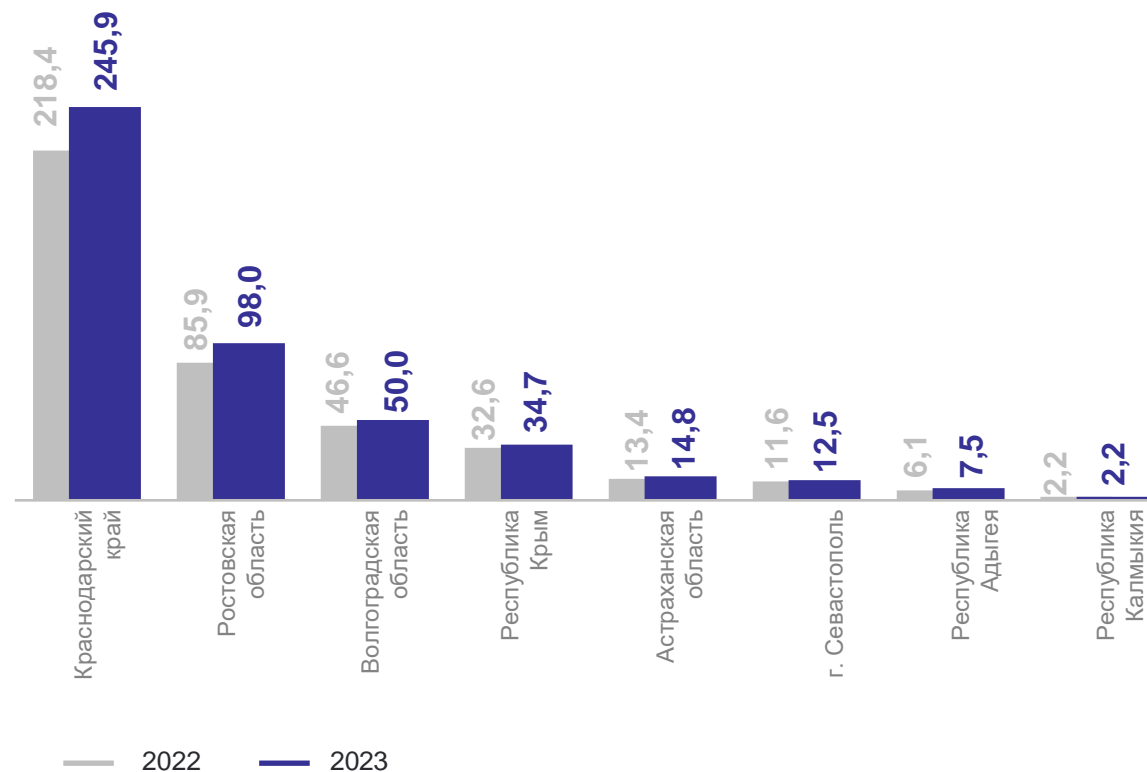
январь – март 2024 г.

КРАСНОДАРСТАТ

Южный федеральный округ



Объем платных услуг населению, млрд рублей



3

**Деятельность коллективных
средств размещения**

ДЕЯТЕЛЬНОСТЬ КОЛЛЕКТИВНЫХ СРЕДСТВ РАЗМЕЩЕНИЯ

КРАСНОДАРСТАТ

без субъектов малого предпринимательства, январь – март 2024 г.

к январю – марту 2023 г.



Число
размещенных лиц

0,9 млн человек

112,0%



Число мест

144,8 тыс. мест

109,4%



Число ночевок

5,1 млн ночевок

108,0%



Доходы
коллективных средств

21,9 млрд рублей

125,5%

● Повышение

ДЕЯТЕЛЬНОСТЬ ГОСТИНИЦ И АНАЛОГИЧНЫХ СРЕДСТВ РАЗМЕЩЕНИЯ

без субъектов малого предпринимательства, январь – март 2024 г.

КРАСНОДАРСТАТ

к январю – марту 2023 г.



Число
размещенных лиц

0,6 млн человек

109,4%



Число мест

67,4 тыс. мест

111,1%



Число ночевок

2,6 млн ночевок

110,8%



Доходы
коллективных средств

14,3 млрд рублей

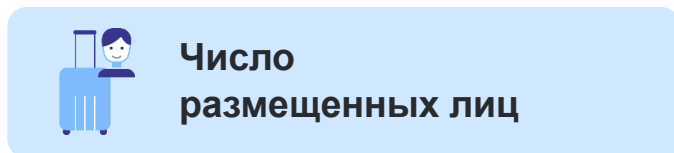
124,3%

● Повышение

ДЕЯТЕЛЬНОСТЬ СПЕЦИАЛИЗИРОВАННЫХ КОЛЛЕКТИВНЫХ СРЕДСТВ РАЗМЕЩЕНИЯ

без субъектов малого предпринимательства, январь – март 2024 г.

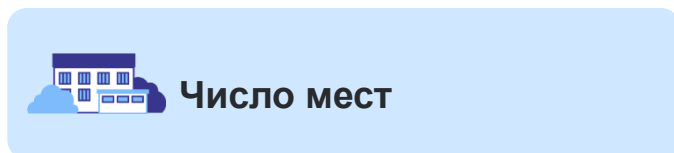
КРАСНОДАРСТАТ



0,3 млн человек

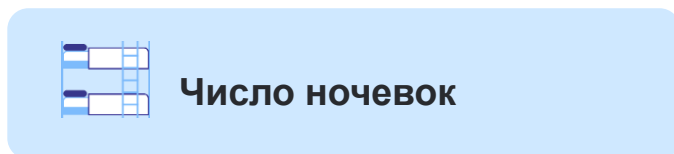
к январю – марту 2023 г.

117,0%



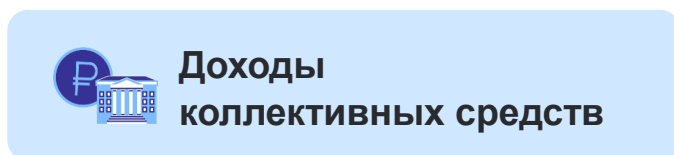
77,4 тыс. мест

108,0%



2,4 млн ночевок

105,1%



7,7 млрд рублей

127,9%

● Повышение