



УПРАВЛЕНИЕ ФЕДЕРАЛЬНОЙ  
СЛУЖБЫ ГОСУДАРСТВЕННОЙ  
СТАТИСТИКИ ПО КРАСНОДАРСКОМУ  
КРАЮ И РЕСПУБЛИКЕ АДЫГЕЯ

# ПОТРЕБИТЕЛЬСКИЙ РЫНОК

январь – апрель 2024 г.

---

Краснодарский край

# СОДЕРЖАНИЕ

Оборот розничной торговли и общественного питания	3
Рынок платных услуг населению	8
Деятельность коллективных средств размещения	12

1

Оборот розничной торговли  
и общественного питания

# ОБОРОТ РОЗНИЧНОЙ ТОРГОВЛИ

январь – апрель 2024 г.

КРАСНОДАРСТАТ

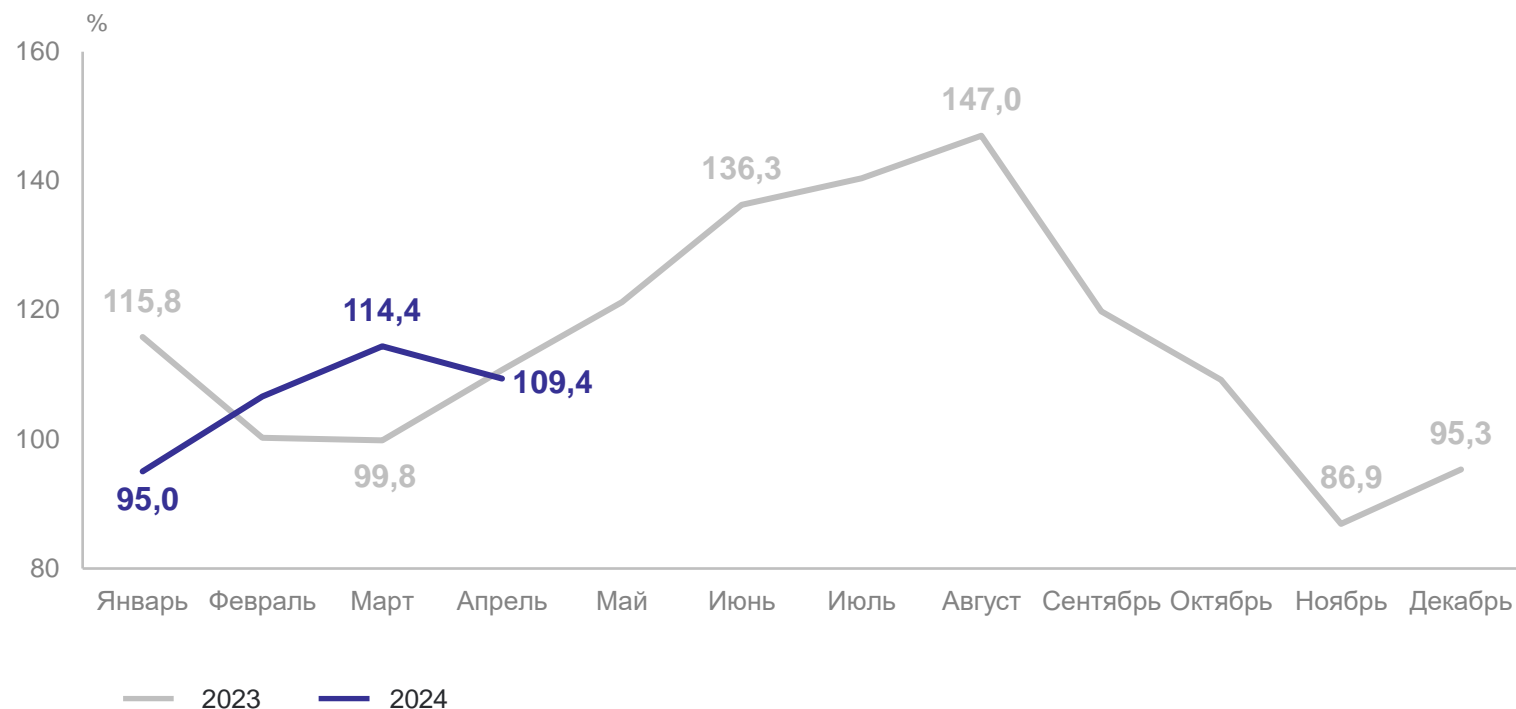
Оборот розничной торговли  
организаций всех видов деятельности

**825,4** млрд  
рублей

Индекс физического объема  
к январю – апрелю 2023 г.

**105,9%**

Динамика оборота розничной торговли,  
в сопоставимых ценах; в % к соответствующему периоду предыдущего года



# ОБОРОТ РОЗНИЧНОЙ ТОРГОВЛИ

январь – апрель 2024 г.

КРАСНОДАРСТАТ

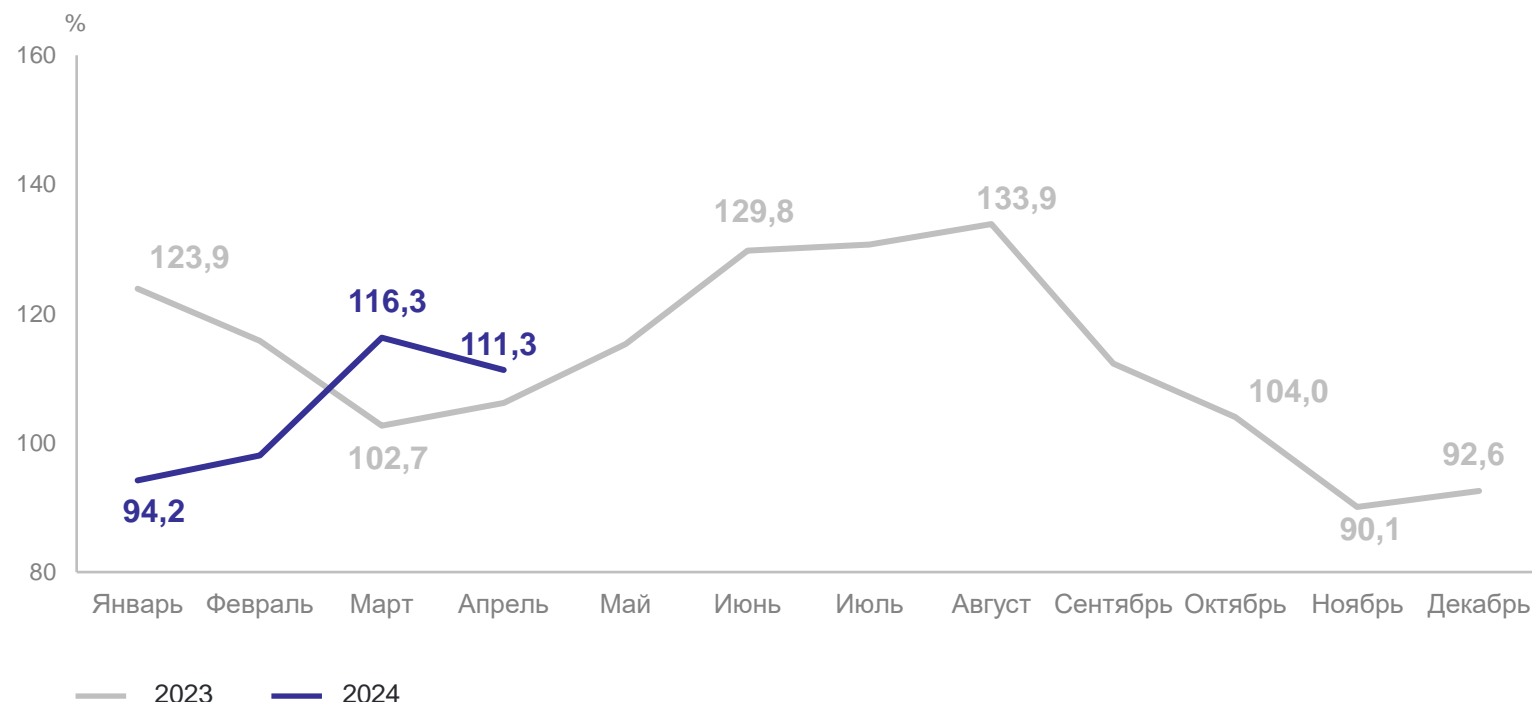
Оборот розничной торговли  
пищевыми продуктами,  
включая напитки, и табачными  
изделиями

**408,9** млрд  
рублей

Индекс физического объема  
к январю – апрелю 2023 г.

**104,3%**

Динамика оборота розничной торговли пищевыми продуктами,  
включая напитки, и табачными изделиями,  
в сопоставимых ценах; в % к соответствующему периоду предыдущего года



# ОБОРОТ РОЗНИЧНОЙ ТОРГОВЛИ

январь – апрель 2024 г.

КРАСНОДАРСТАТ

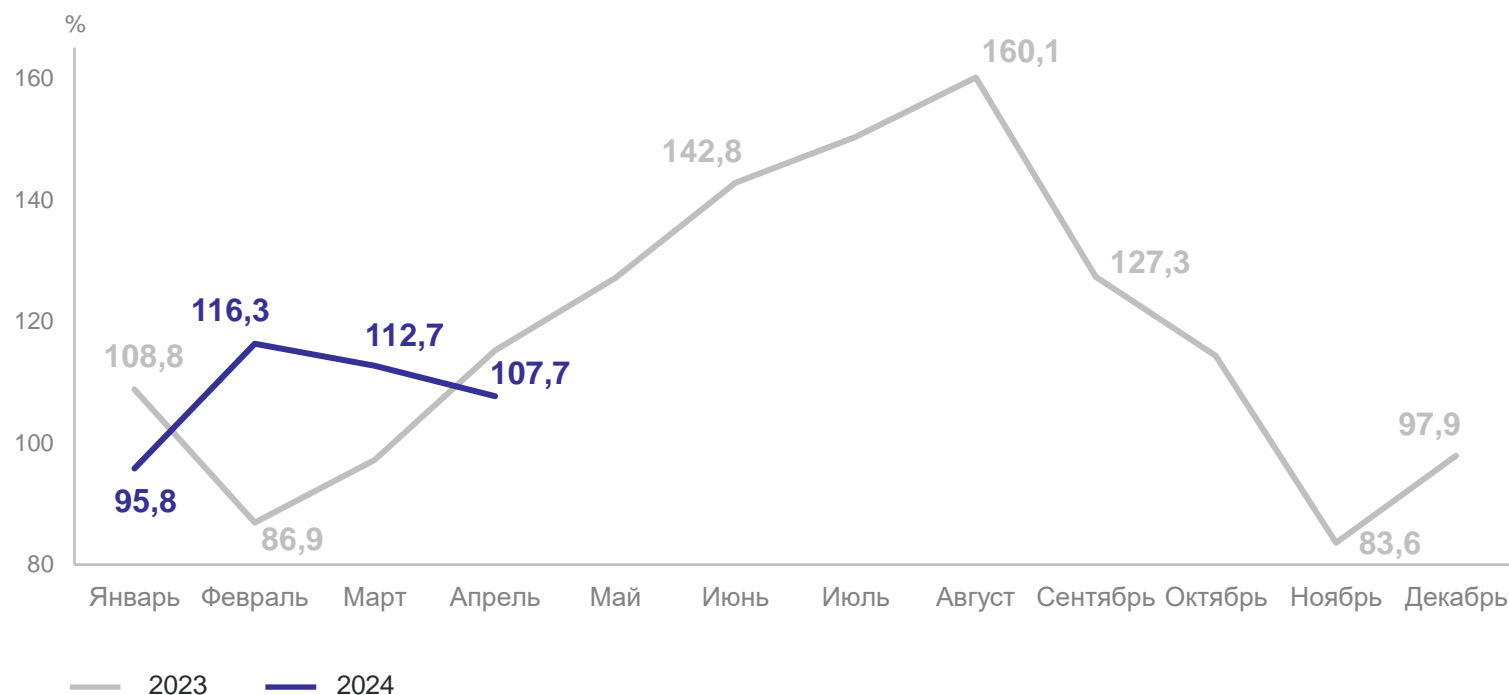
Оборот розничной торговли  
непродовольственными товарами

**416,5** млрд  
рублей

Индекс физического объема  
к январю – апрелю 2023 г.

**107,5%**

Динамика оборота розничной торговли непродовольственными товарами,  
в сопоставимых ценах; в % к соответствующему периоду предыдущего года



# ОБОРОТ ОБЩЕСТВЕННОГО ПИТАНИЯ

январь – апрель 2024 г.

КРАСНОДАРСТАТ

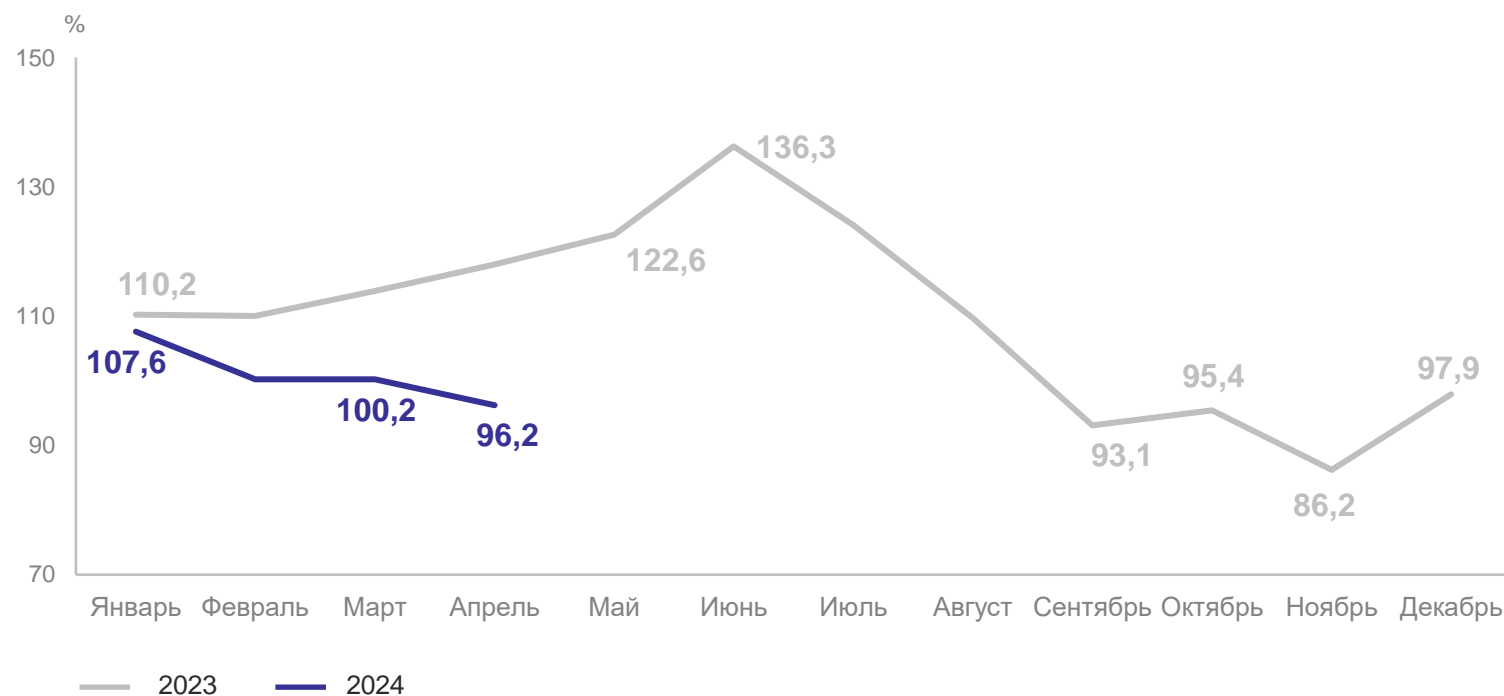
Оборот общественного питания  
организаций всех видов деятельности

**37,7** млрд  
рублей

Индекс физического объема  
к январю – апрелю 2023 г.

**101,1%**

Динамика оборота общественного питания,  
в сопоставимых ценах; в % к соответствующему периоду предыдущего года



# 2

## Рынок платных услуг населению



# РЫНОК ПЛАТНЫХ УСЛУГ НАСЕЛЕНИЮ

январь – апрель 2024 г.

КРАСНОДАРСТАТ

Оказано платных  
услуг населению

**324,1** млрд  
рублей

Индекс физического объема  
к январю – апрелю 2023 г.

**102,7%**

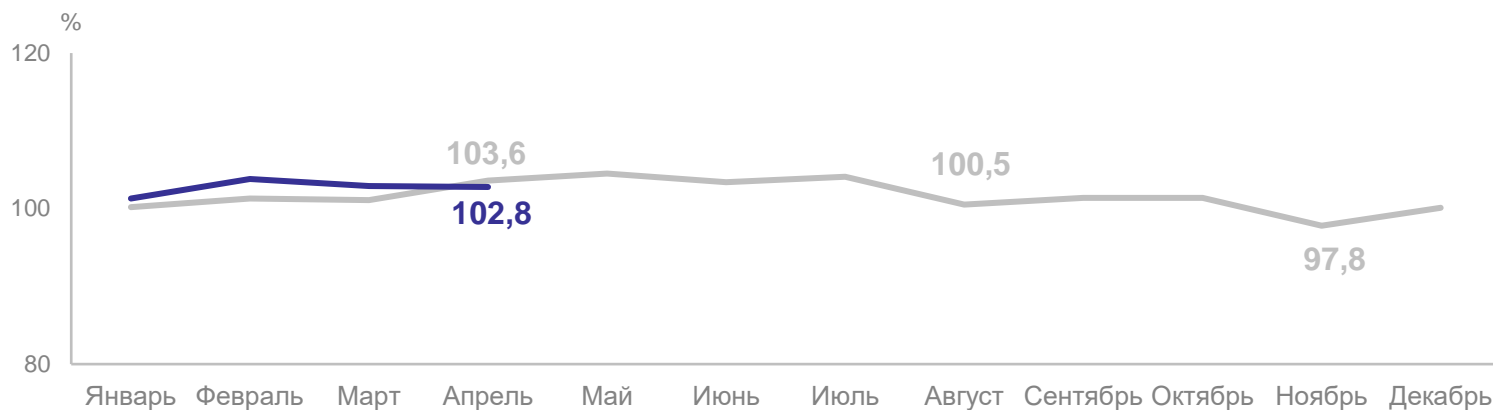
Оказано бытовых платных  
услуг населению

**46,2** млрд  
рублей

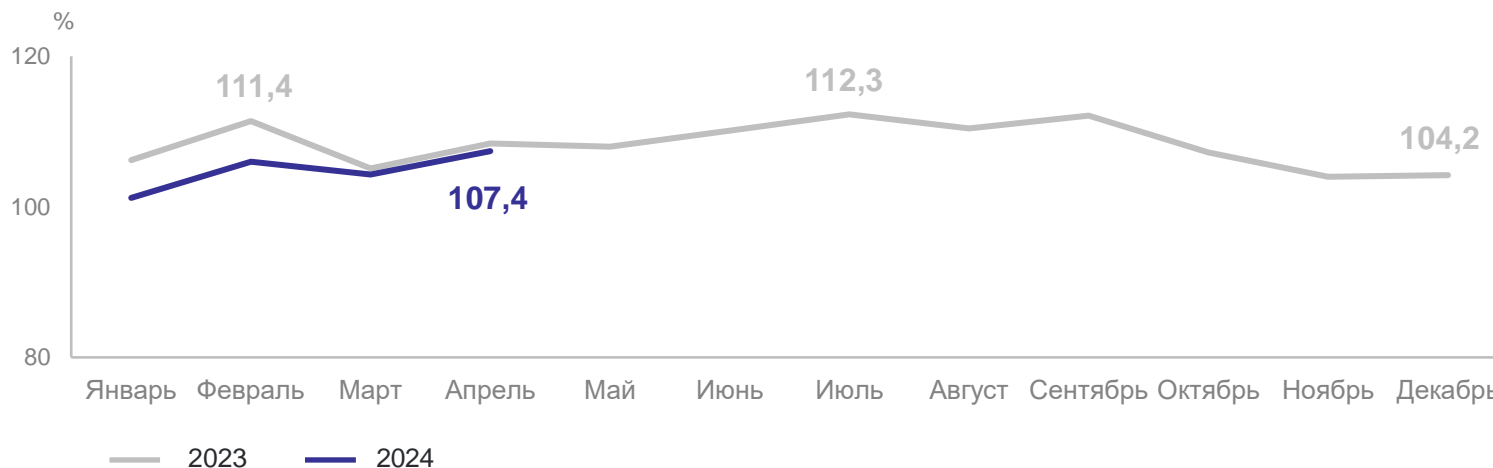
Индекс физического объема  
к январю – апрелю 2023 г.

**104,7%**

Динамика объема платных услуг населению,  
в сопоставимых ценах; в % к соответствующему периоду предыдущего года



Динамика объема бытовых платных услуг населению,  
в сопоставимых ценах; в % к соответствующему периоду предыдущего года

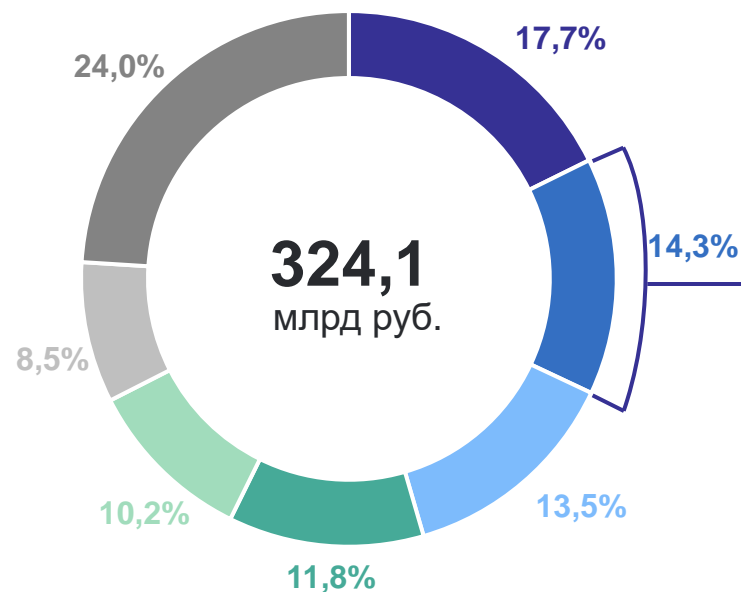
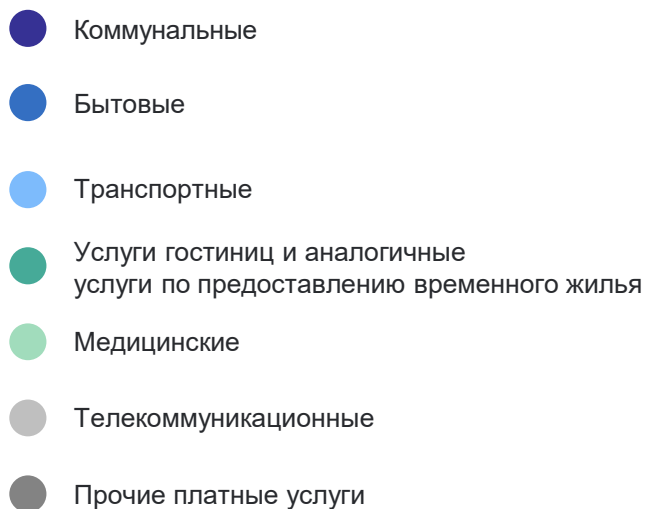


# ПЛАТНОЕ ОБСЛУЖИВАНИЕ НАСЕЛЕНИЯ

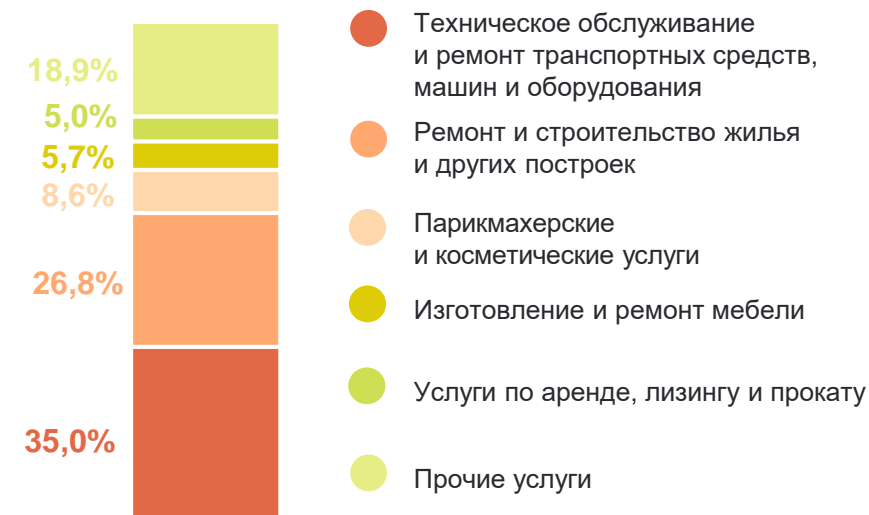
январь – апрель 2024 г.

КРАСНОДАРСТАТ

## Структура объема отдельных видов платных услуг населению



## Структура объема бытовых услуг населению

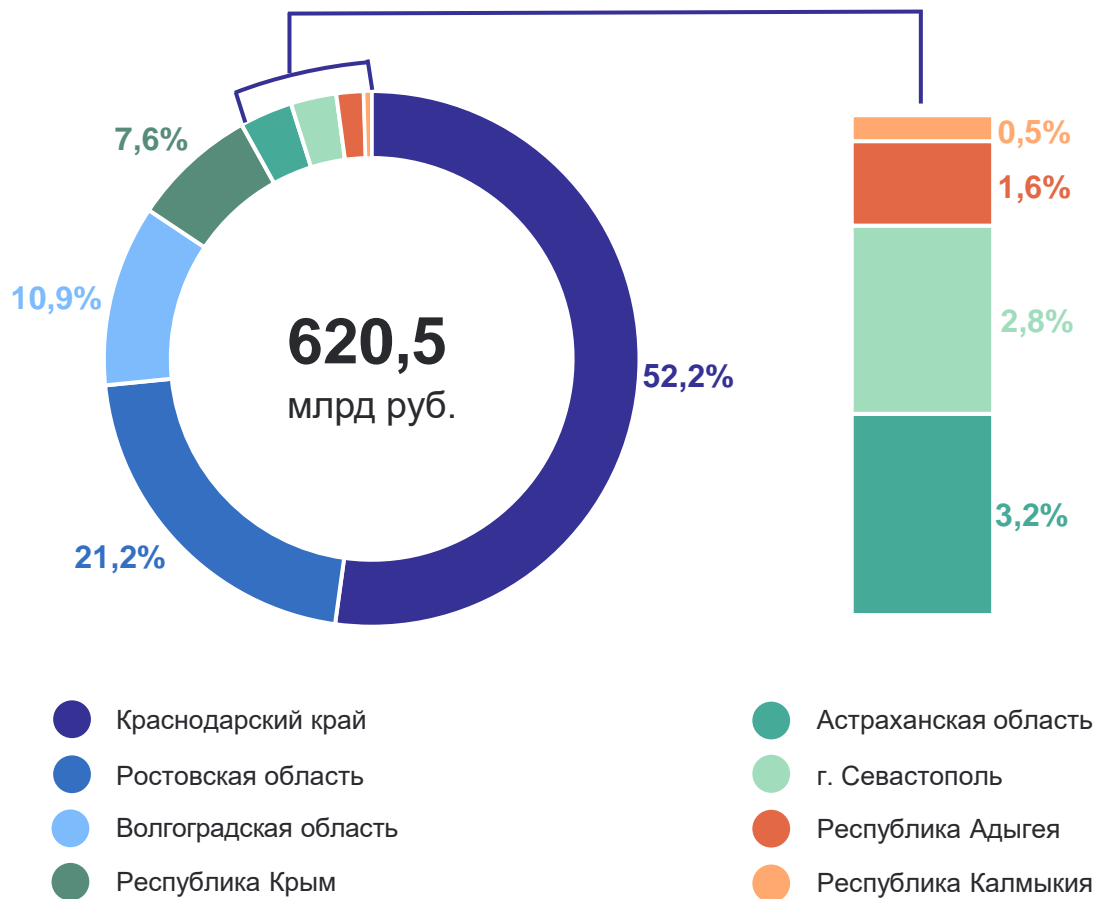


# ПЛАТНЫЕ УСЛУГИ НАСЕЛЕНИЮ

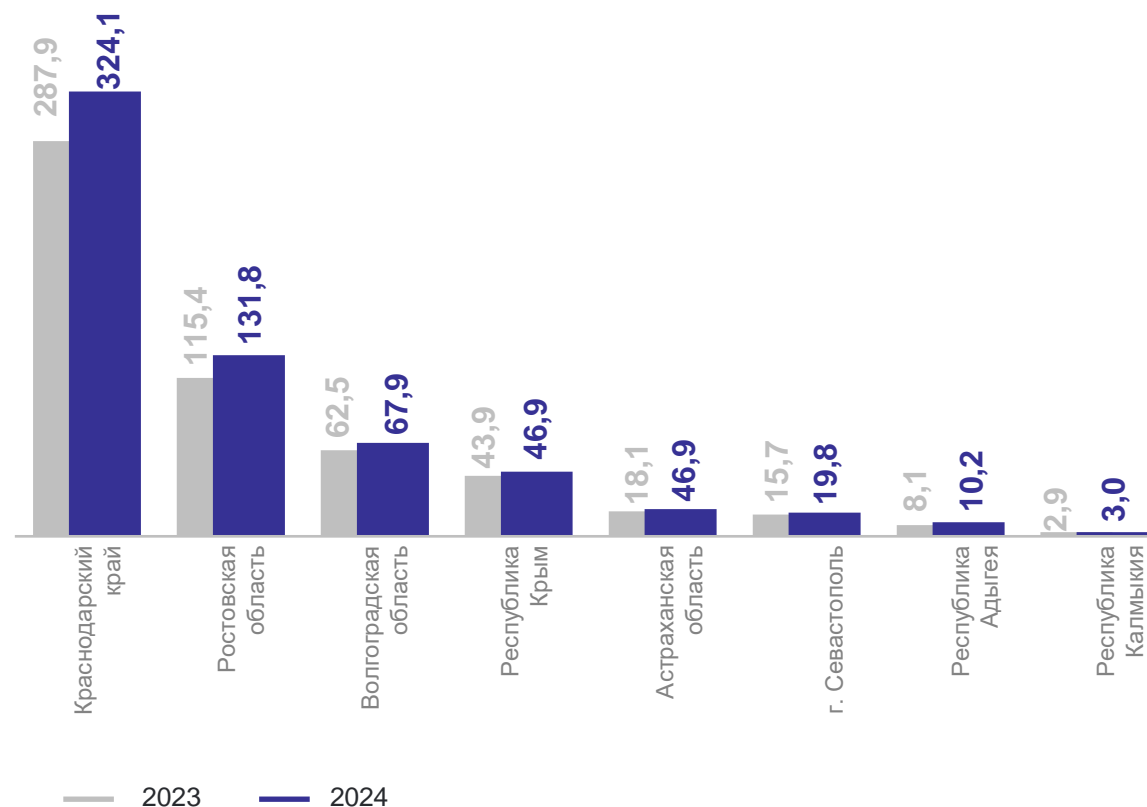
январь – апрель 2024 г.

КРАСНОДАРСТАТ

## Южный федеральный округ



## Объем платных услуг населению, млрд рублей



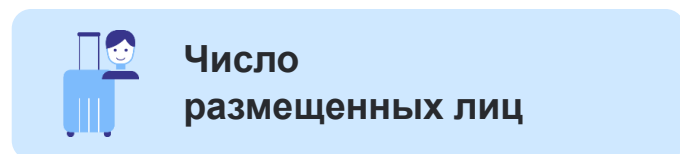
3

**Деятельность коллективных  
средств размещения**

# ДЕЯТЕЛЬНОСТЬ КОЛЛЕКТИВНЫХ СРЕДСТВ РАЗМЕЩЕНИЯ

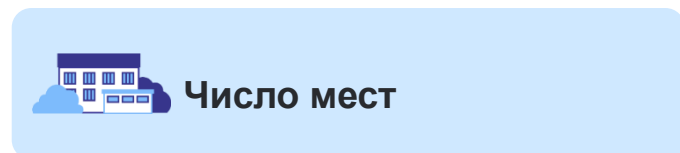
без субъектов малого предпринимательства

КРАСНОДАРСТАТ



1,3 млн человек

112,1%



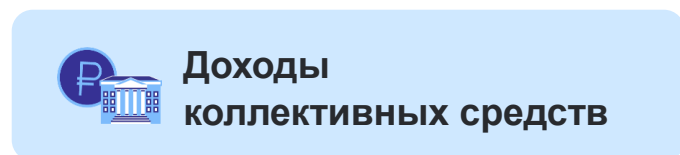
150,2 тыс. мест

109,8%



7,3 млн ночевок

107,5%



29,7 млрд рублей

126,9%

к январю – апрелю 2023 г.

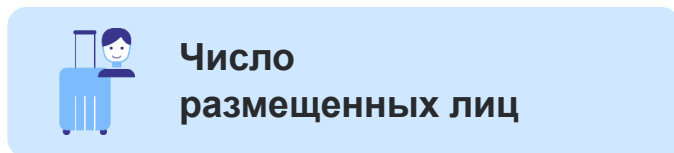
● Повышение

# ДЕЯТЕЛЬНОСТЬ ГОСТИНИЦ И АНАЛОГИЧНЫХ СРЕДСТВ РАЗМЕЩЕНИЯ

без субъектов малого предпринимательства

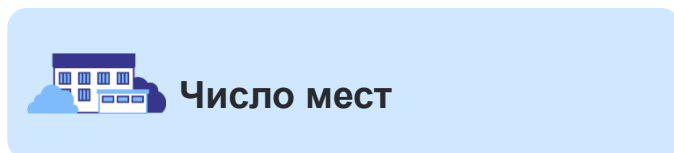
КРАСНОДАРСТАТ

к январю – апрелю 2023 г.



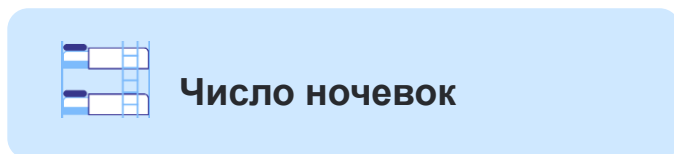
0,8 млн человек

109,0%



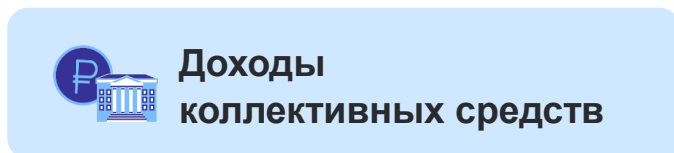
69,2 тыс. мест

113,0%



3,7 млн ночевок

110,2%



18,2 млрд рублей

126,0%

● Повышение

# ДЕЯТЕЛЬНОСТЬ СПЕЦИАЛИЗИРОВАННЫХ КОЛЛЕКТИВНЫХ СРЕДСТВ РАЗМЕЩЕНИЯ

без субъектов малого предпринимательства

КРАСНОДАРСТАТ

к январю – апрелю 2023 г.



Число размещенных лиц

0,5 млн человек

117,5%



Число мест

81,0 тыс. мест

107,1%



Число ночевок

3,6 млн ночевок

104,9%



Доходы коллективных средств

11,6 млрд рублей

128,4%

● Повышение