



УПРАВЛЕНИЕ ФЕДЕРАЛЬНОЙ  
СЛУЖБЫ ГОСУДАРСТВЕННОЙ  
СТАТИСТИКИ ПО КРАЮ И РЕСПУБЛИКЕ АДЫГЕЯ

# ПОТРЕБИТЕЛЬСКИЙ РЫНОК

январь – май 2024 г.

---

Краснодарский край

# СОДЕРЖАНИЕ

Оборот розничной торговли и общественного питания	3
Рынок платных услуг населению	8
Деятельность коллективных средств размещения	12

1

Оборот розничной торговли  
и общественного питания

# ОБОРОТ РОЗНИЧНОЙ ТОРГОВЛИ

январь – май 2024 г.

КРАСНОДАРСТАТ

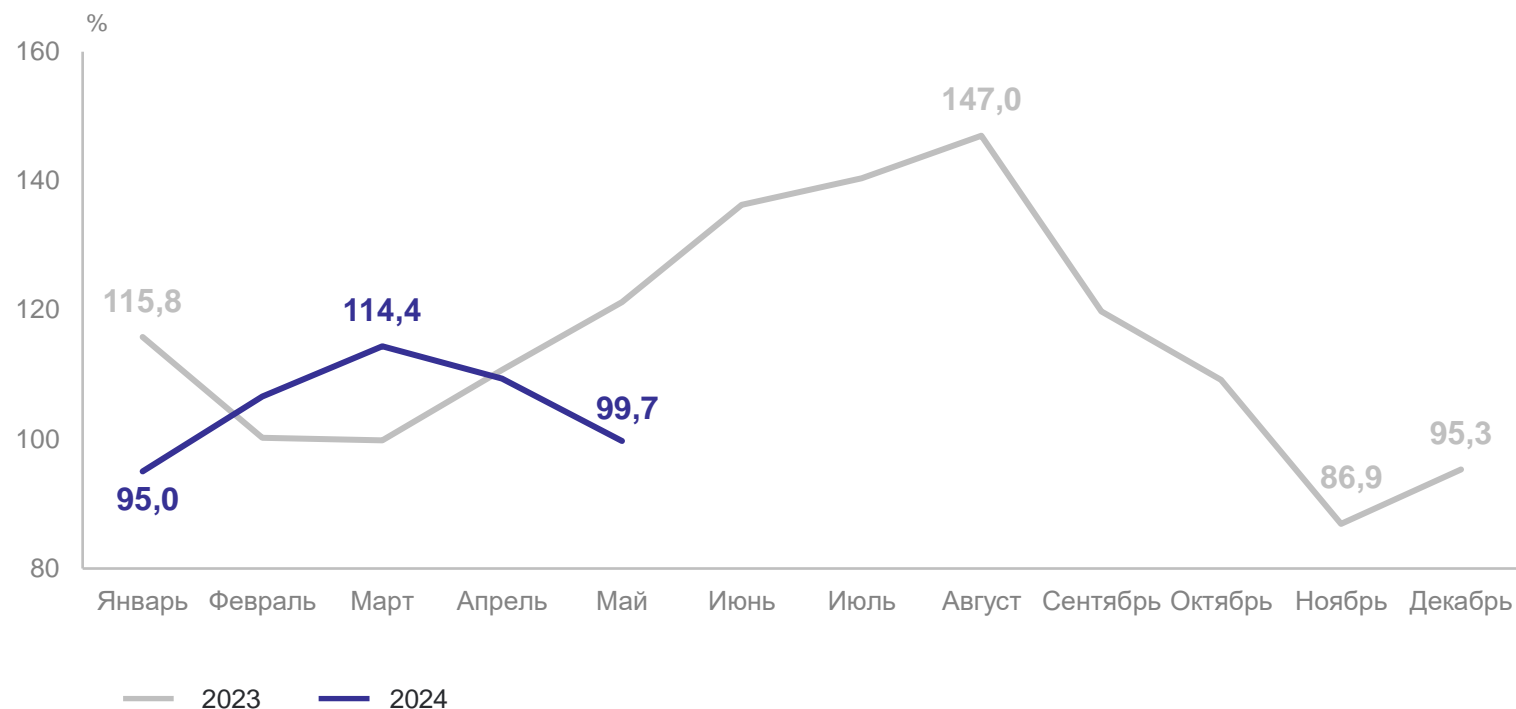
Оборот розничной торговли  
организаций всех видов деятельности

**1 032,8** млрд  
рублей

Индекс физического объема  
к январю – маю 2023 г.

**104,6%**

Динамика оборота розничной торговли,  
в сопоставимых ценах; в % к соответствующему периоду предыдущего года



# ОБОРОТ РОЗНИЧНОЙ ТОРГОВЛИ

январь – май 2024 г.

КРАСНОДАРСТАТ

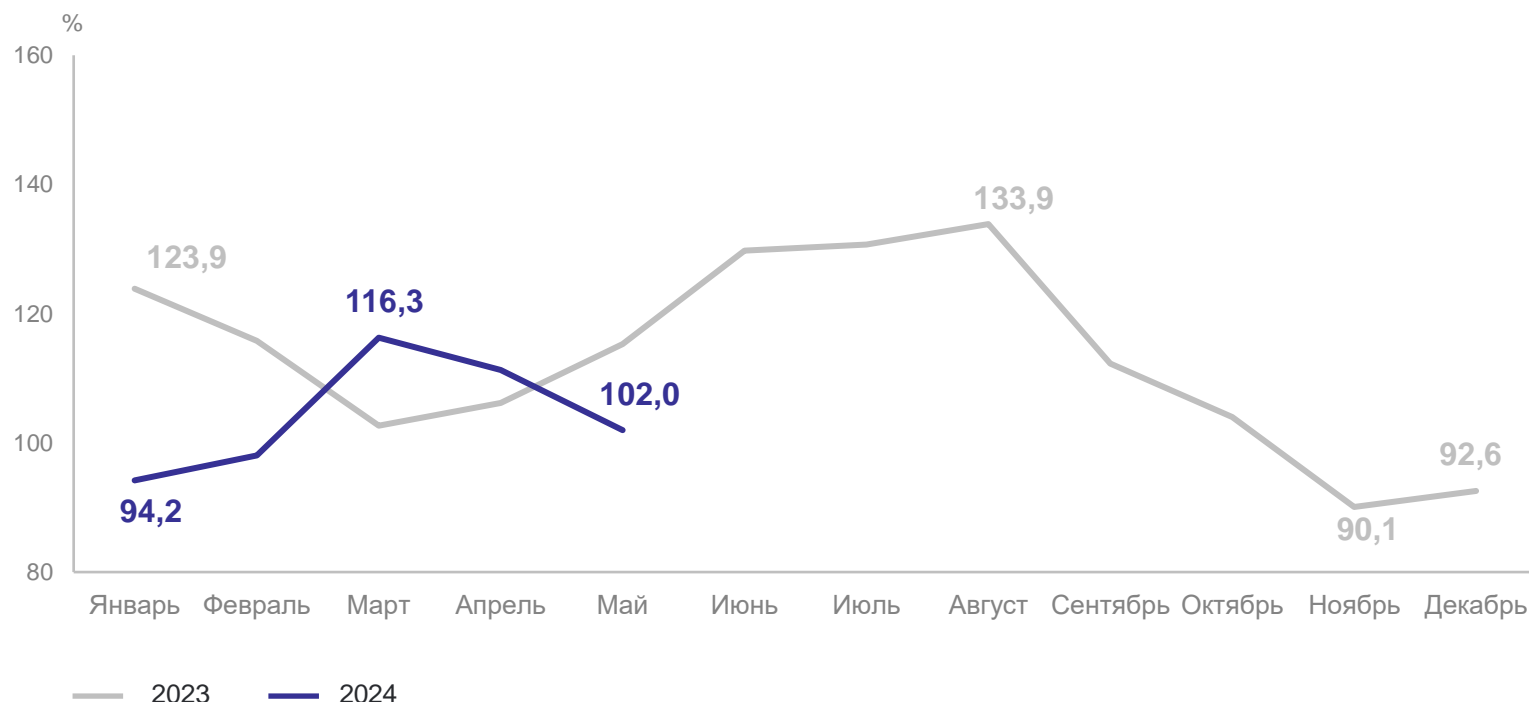
Оборот розничной торговли  
пищевыми продуктами,  
включая напитки, и табачными  
изделиями

**511,5** млрд  
рублей

Индекс физического объема  
к январю – маю 2023 г.

**103,9%**

Динамика оборота розничной торговли пищевыми продуктами,  
включая напитки, и табачными изделиями,  
в сопоставимых ценах; в % к соответствующему периоду предыдущего года



# ОБОРОТ РОЗНИЧНОЙ ТОРГОВЛИ

январь – май 2024 г.

КРАСНОДАРСТАТ

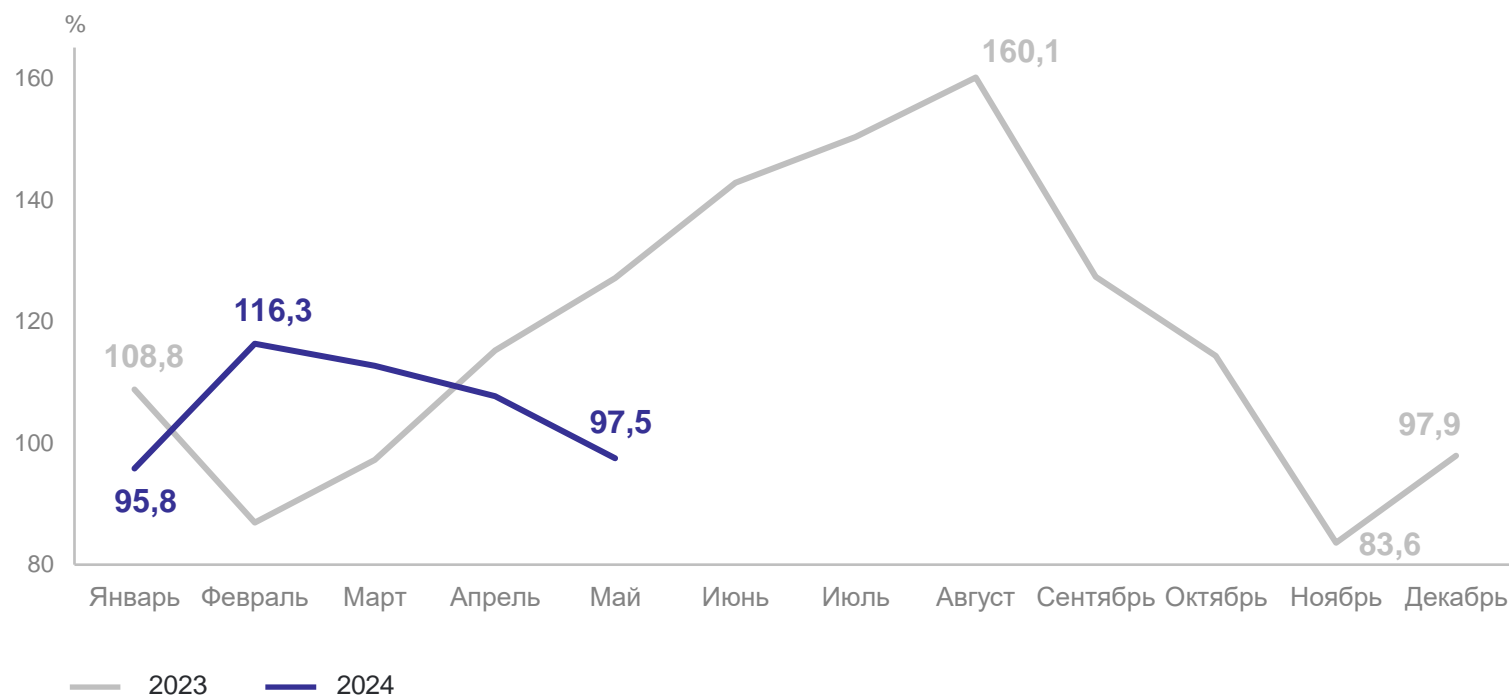
Оборот розничной торговли  
непродовольственными товарами

**521,3** млрд  
рублей

Индекс физического объема  
к январю – маю 2023 г.

**105,4%**

Динамика оборота розничной торговли непродовольственными товарами,  
в сопоставимых ценах; в % к соответствующему периоду предыдущего года



# ОБОРОТ ОБЩЕСТВЕННОГО ПИТАНИЯ

январь – май 2024 г.

КРАСНОДАРСТАТ

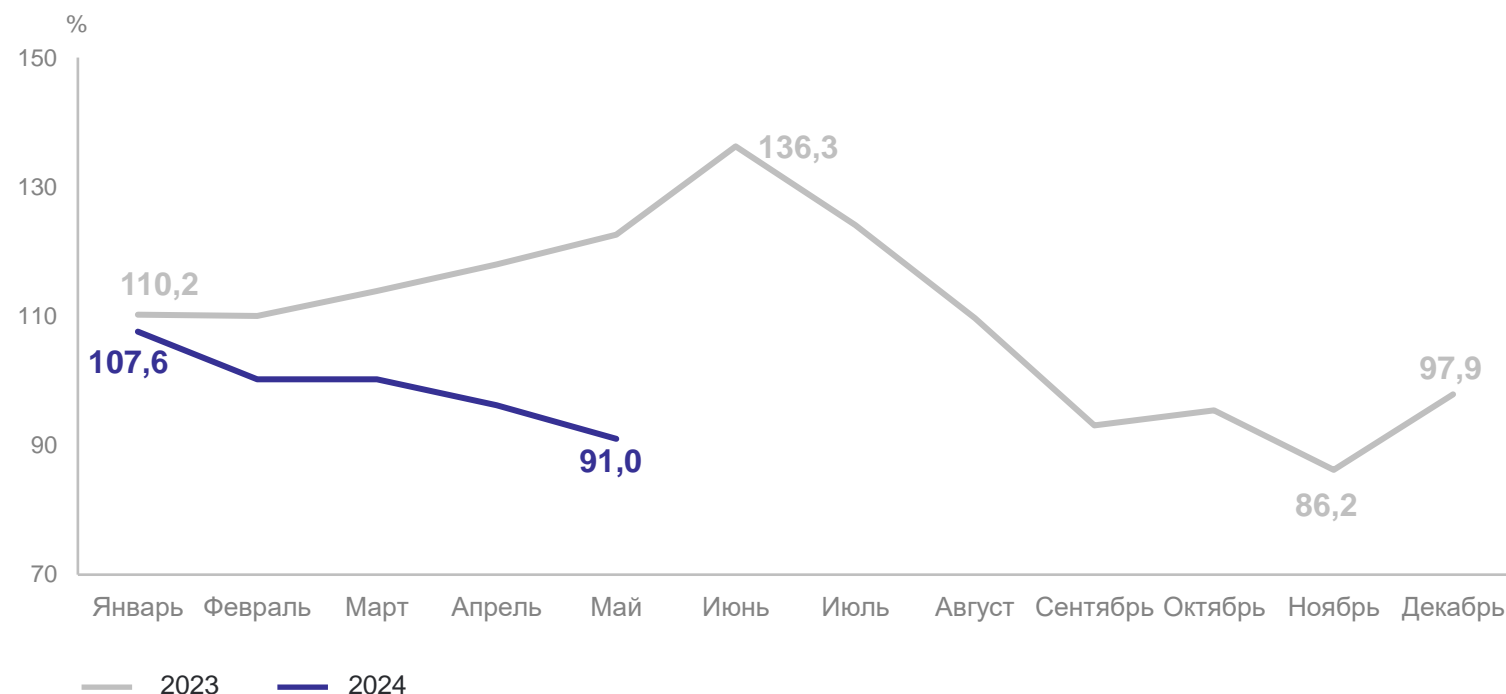
Оборот общественного питания  
организаций всех видов деятельности

**47,2** млрд  
рублей

Индекс физического объема  
к январю – маю 2023 г.

**98,9%**

Динамика оборота общественного питания,  
в сопоставимых ценах; в % к соответствующему периоду предыдущего года



# 2

## Рынок платных услуг населению



# РЫНОК ПЛАТНЫХ УСЛУГ НАСЕЛЕНИЮ

январь – май 2024 г.

КРАСНОДАРСТАТ

Оказано платных  
услуг населению

**391,4** млрд  
рублей

Индекс физического объема  
к январю – маю 2023 г.

**102,6%**

Оказано бытовых платных  
услуг населению

**52,2** млрд  
рублей

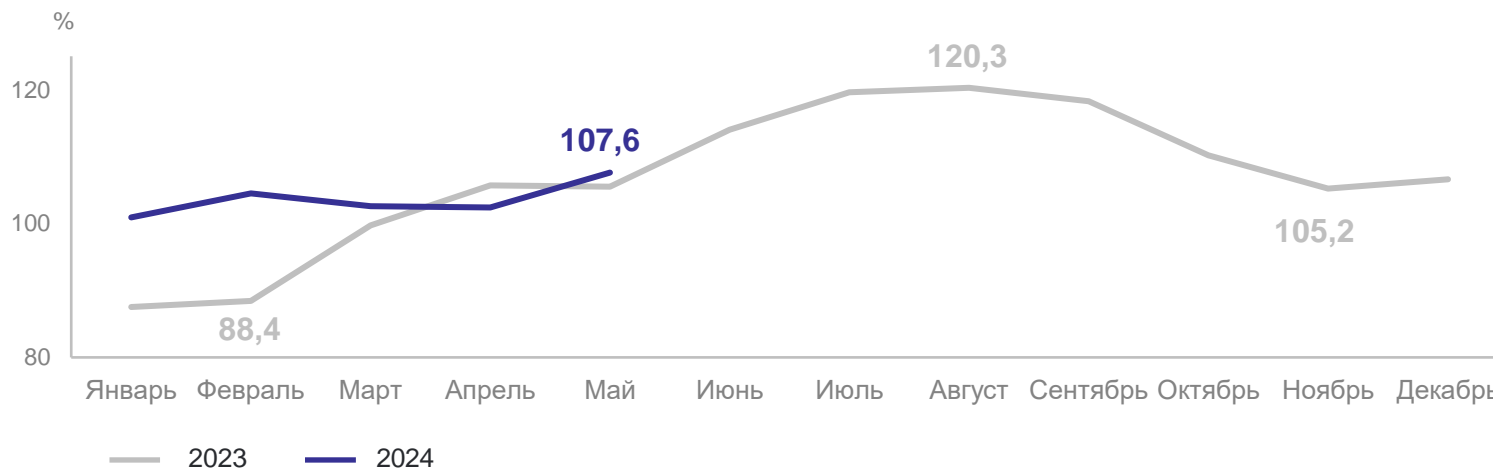
Индекс физического объема  
к январю – маю 2023 г.

**103,6%**

Динамика объема платных услуг населению,  
в сопоставимых ценах; в % к соответствующему периоду предыдущего года



Динамика объема бытовых платных услуг населению,  
в сопоставимых ценах; в % к соответствующему периоду предыдущего года



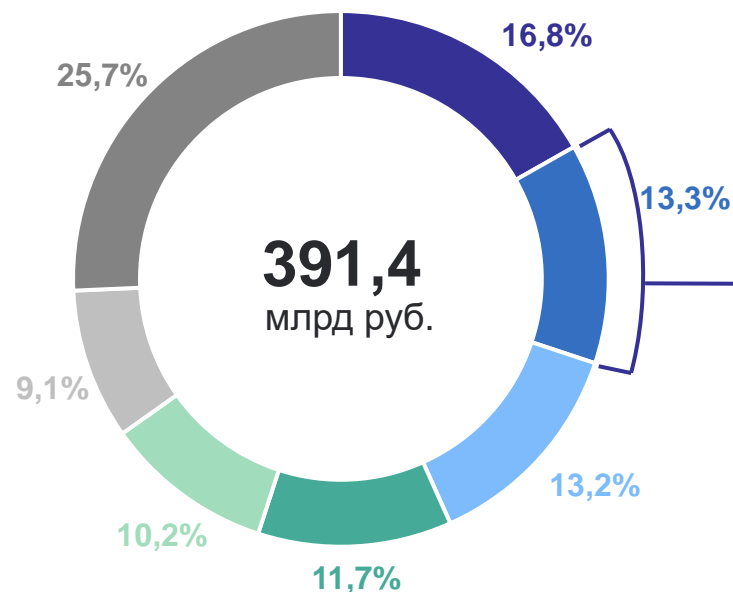
# ПЛАТНОЕ ОБСЛУЖИВАНИЕ НАСЕЛЕНИЯ

январь – май 2024 г.

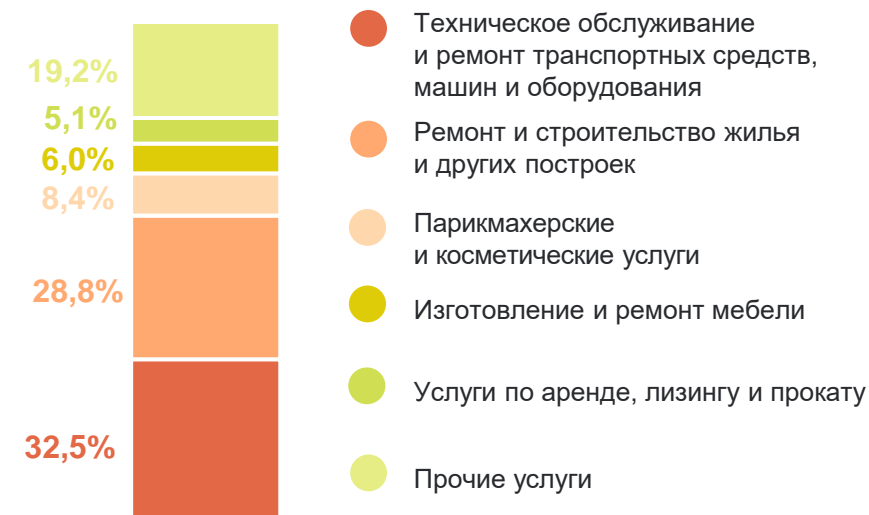
КРАСНОДАРСТАТ

## Структура объема отдельных видов платных услуг населению

- Коммунальные
- Бытовые
- Транспортные
- Услуги гостиниц и аналогичные услуги по предоставлению временного жилья
- Медицинские
- Телекоммуникационные
- Прочие платные услуги



## Структура объема бытовых услуг населению

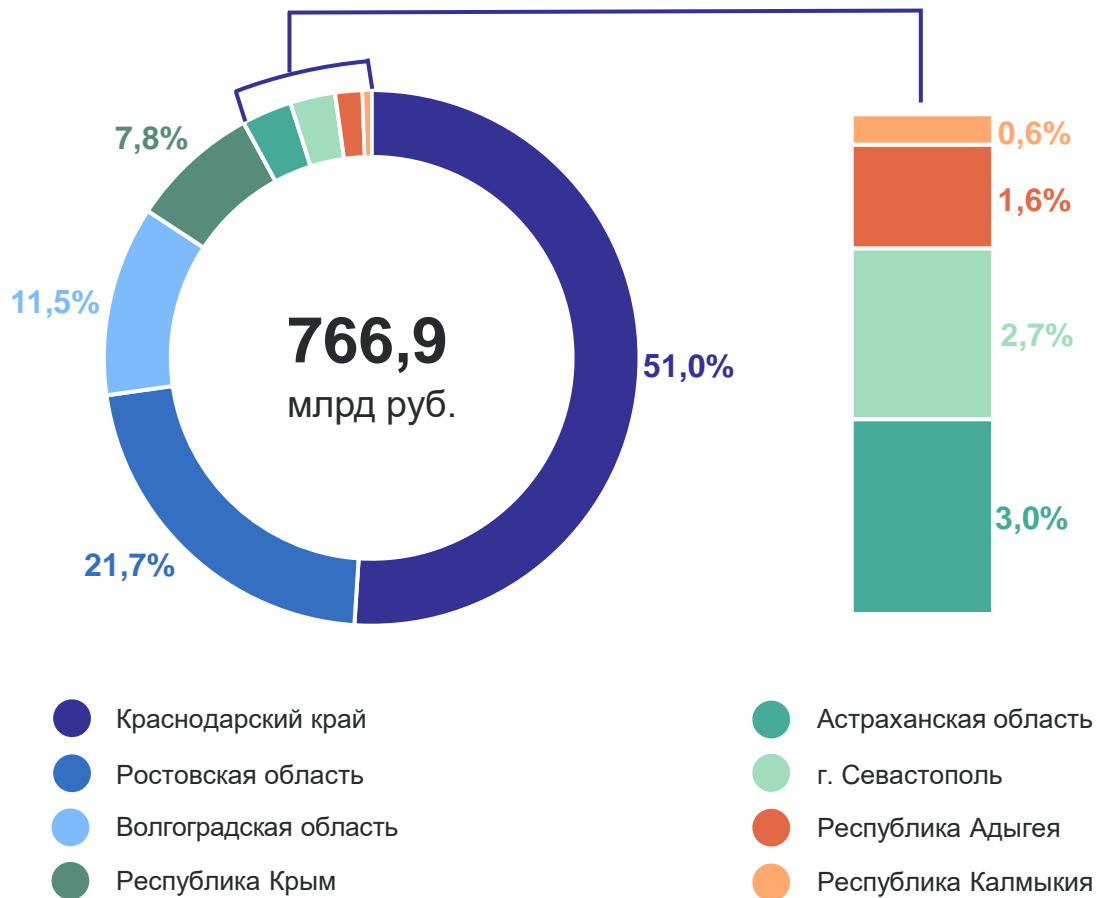


# ПЛАТНЫЕ УСЛУГИ НАСЕЛЕНИЮ

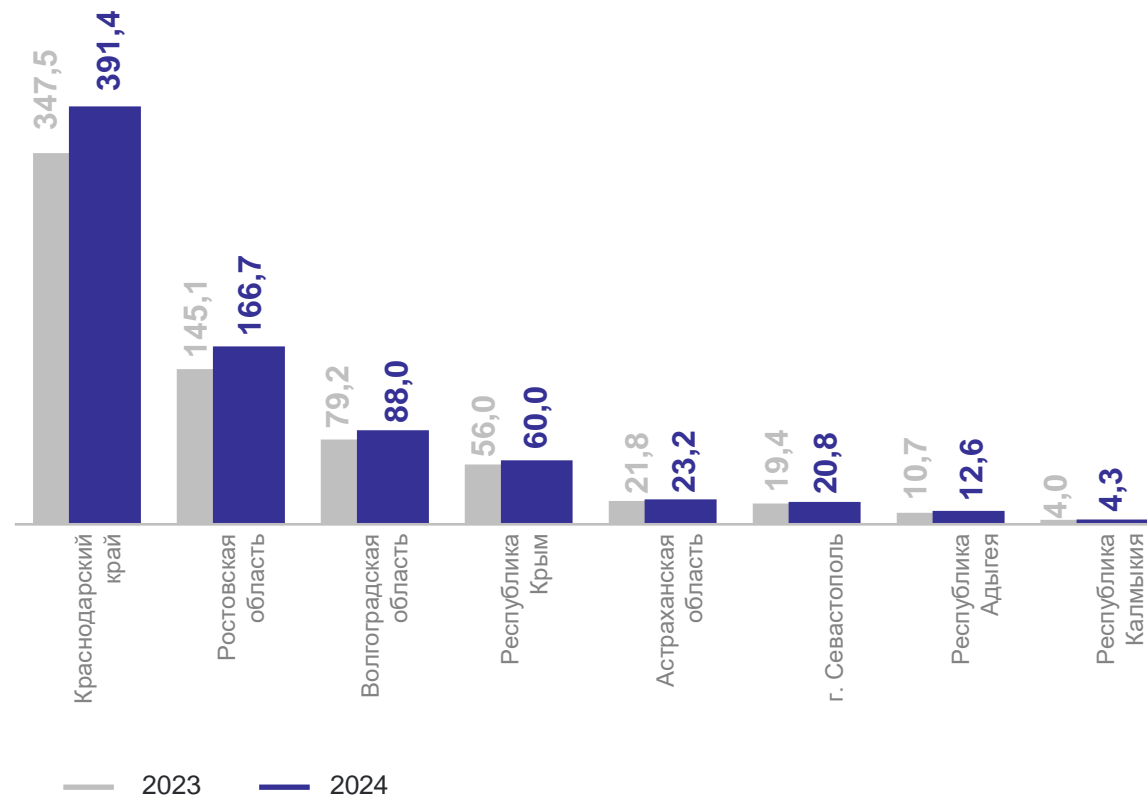
январь – май 2024 г.

КРАСНОДАРСТАТ

## Южный федеральный округ



## Объем платных услуг населению, млрд рублей



3

**Деятельность коллективных  
средств размещения**

# ДЕЯТЕЛЬНОСТЬ КОЛЛЕКТИВНЫХ СРЕДСТВ РАЗМЕЩЕНИЯ

без субъектов малого предпринимательства

КРАСНОДАРСТАТ

к январю – маю 2023 г.



Число  
размещенных лиц

**1,7** млн человек

**111,7%**



Число мест

**176** тыс. мест

**120,0%**



Число ночевок

**9,7** млн ночевок

**107,6%**



Доходы  
коллективных средств

**39,2** млрд рублей

**126,4%**

● Повышение

# ДЕЯТЕЛЬНОСТЬ ГОСТИНИЦ И АНАЛОГИЧНЫХ СРЕДСТВ РАЗМЕЩЕНИЯ

без субъектов малого предпринимательства

КРАСНОДАРСТАТ

к январю – маю 2023 г.



Число  
размещенных лиц

1,1 млн человек

112,5%



Число мест

90,0 тыс. мест

146,6%



Число ночевок

4,7 млн ночевок

113,7%



Доходы  
коллективных средств

23,5 млрд рублей

131,8%

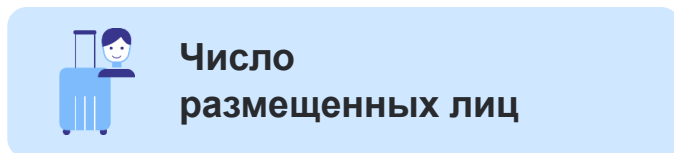
● Повышение

# ДЕЯТЕЛЬНОСТЬ СПЕЦИАЛИЗИРОВАННЫХ КОЛЛЕКТИВНЫХ СРЕДСТВ РАЗМЕЩЕНИЯ

без субъектов малого предпринимательства

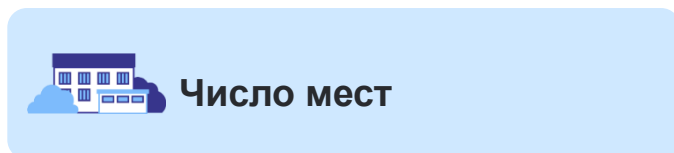
КРАСНОДАРСТАТ

к январю – маю 2023 г.



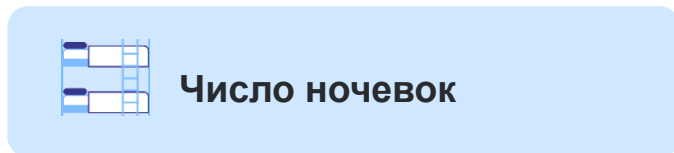
0,6 млн человек

110,5%



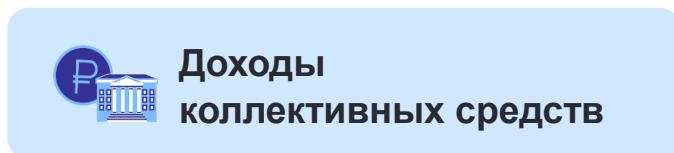
86,0 тыс. мест

100,8%



5,0 млн ночевок

102,3%



15,8 млрд рублей

119,2%

● Повышение