



УПРАВЛЕНИЕ ФЕДЕРАЛЬНОЙ
СЛУЖБЫ ГОСУДАРСТВЕННОЙ
СТАТИСТИКИ ПО КРАСНОДАРСКОМУ
КРАЮ И РЕСПУБЛИКЕ АДЫГЕЯ

ПОТРЕБИТЕЛЬСКИЙ РЫНОК

январь – июнь 2024 г.

02.08.2024

Краснодарский край

СОДЕРЖАНИЕ

Оборот розничной торговли и общественного питания	3
Рынок платных услуг населению	8
Деятельность коллективных средств размещения	12

1

Оборот розничной торговли
и общественного питания

ОБОРОТ РОЗНИЧНОЙ ТОРГОВЛИ

январь – июнь 2024 г.

КРАСНОДАРСТАТ

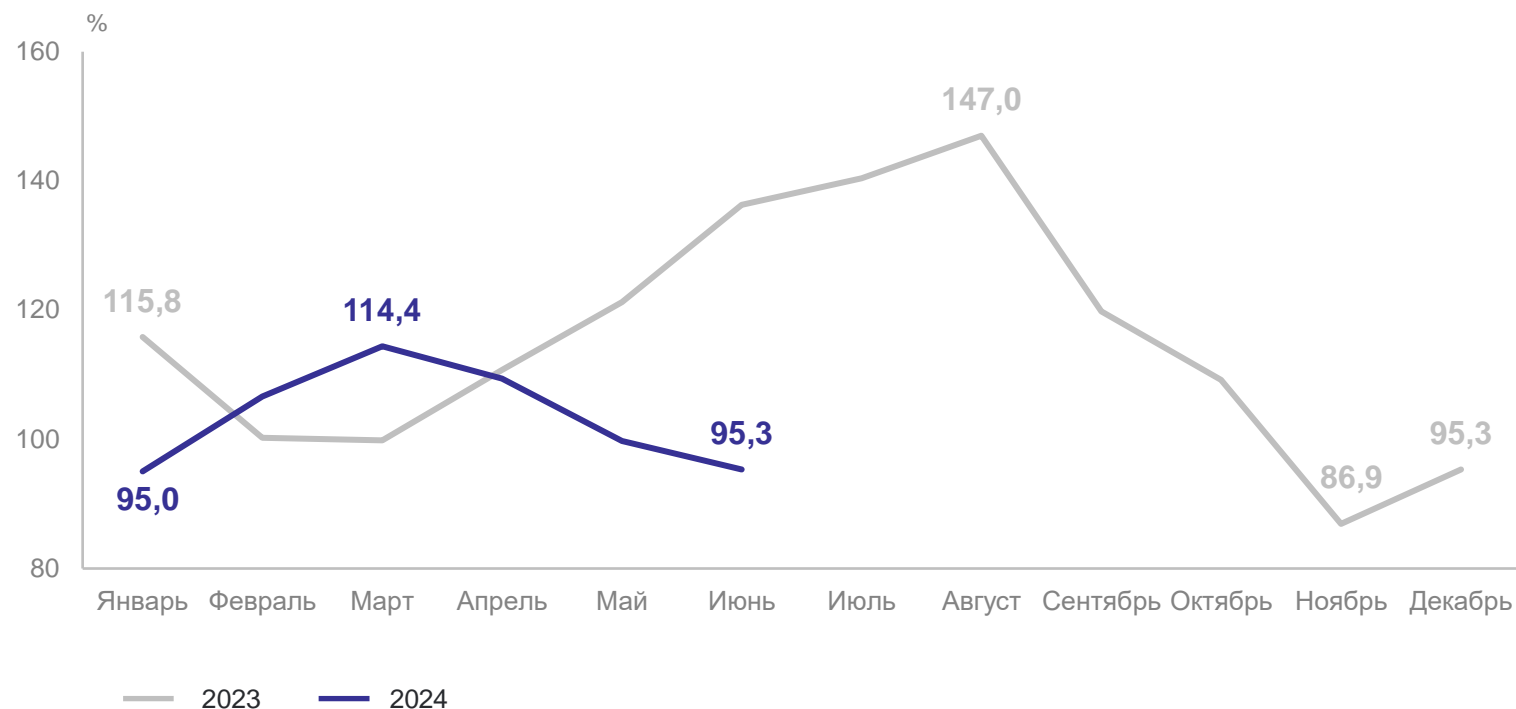
Оборот розничной торговли
организаций всех видов деятельности

1 272,8 млрд
рублей

Индекс физического объема
к январю – июню 2023 г.

102,8%

Динамика оборота розничной торговли,
в сопоставимых ценах; в % к соответствующему периоду предыдущего года



ОБОРОТ РОЗНИЧНОЙ ТОРГОВЛИ

январь – июнь 2024 г.

КРАСНОДАРСТАТ

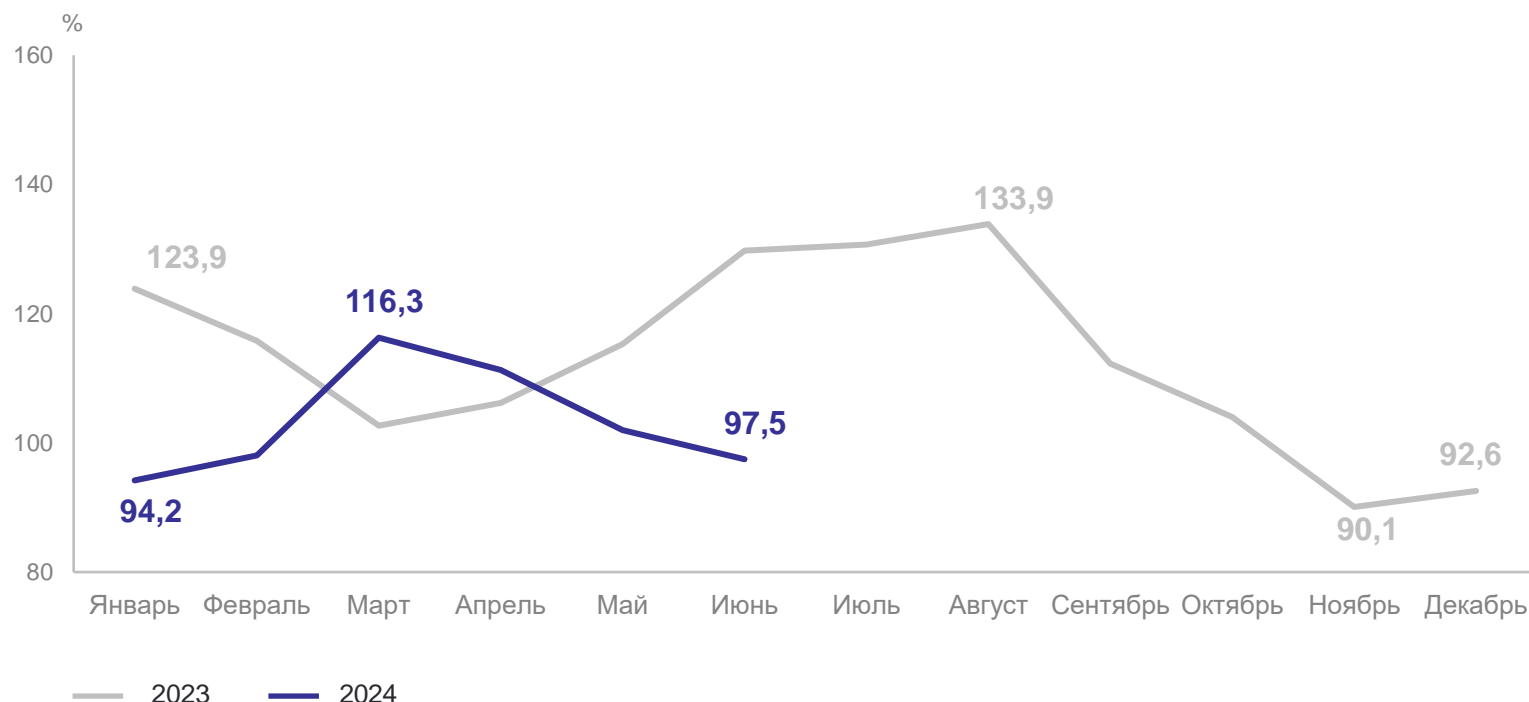
Оборот розничной торговли
пищевыми продуктами,
включая напитки, и табачными
изделиями

630,6 млрд
рублей

Индекс физического объема
к январю – июню 2023 г.

102,6%

Динамика оборота розничной торговли пищевыми продуктами,
включая напитки, и табачными изделиями,
в сопоставимых ценах; в % к соответствующему периоду предыдущего года



ОБОРОТ РОЗНИЧНОЙ ТОРГОВЛИ

январь – июнь 2024 г.

КРАСНОДАРСТАТ

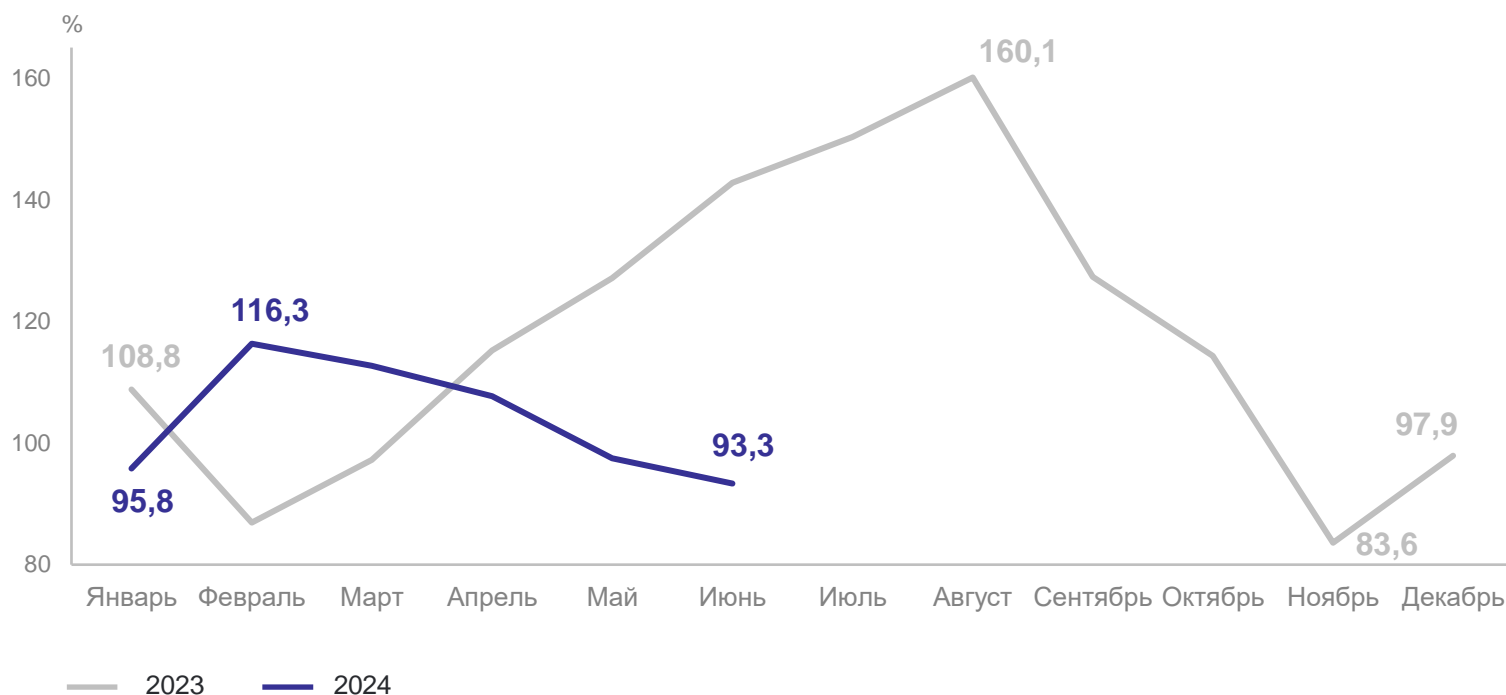
Оборот розничной торговли
непродовольственными товарами

642,2 млрд
рублей

Индекс физического объема
к январю – июню 2023 г.

102,9%

Динамика оборота розничной торговли непродовольственными товарами,
в сопоставимых ценах; в % к соответствующему периоду предыдущего года



ОБОРОТ ОБЩЕСТВЕННОГО ПИТАНИЯ

январь – июнь 2024 г.

КРАСНОДАРСТАТ

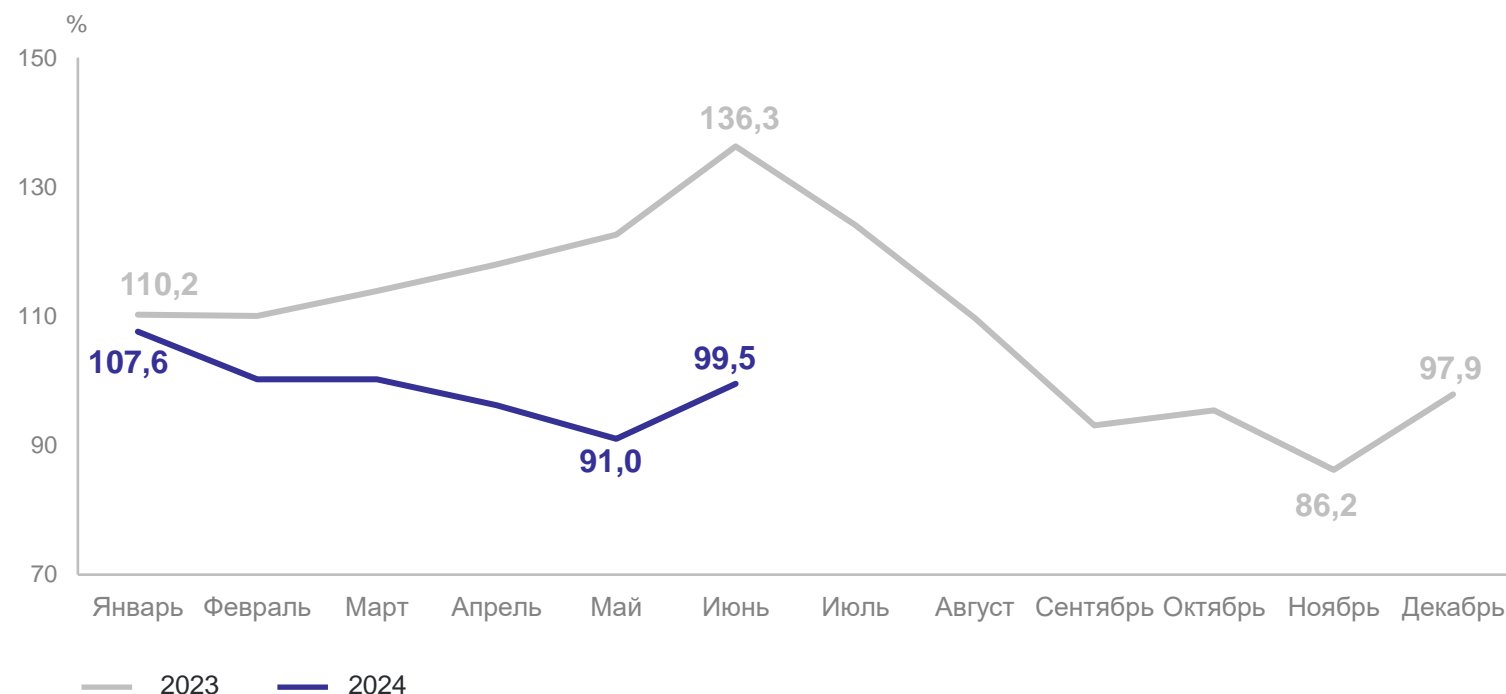
Оборот общественного питания
организаций всех видов деятельности

60,1 млрд
рублей

Индекс физического объема
к январю – июню 2023 г.

99,1%

Динамика оборота общественного питания,
в сопоставимых ценах; в % к соответствующему периоду предыдущего года



2

Рынок платных услуг населению

РЫНОК ПЛАТНЫХ УСЛУГ НАСЕЛЕНИЮ

январь – июнь 2024 г.

КРАСНОДАРСТАТ

Оказано платных
услуг населению

484,6 млрд
рублей

Индекс физического объема
к январю – июню 2023 г.

102,8%

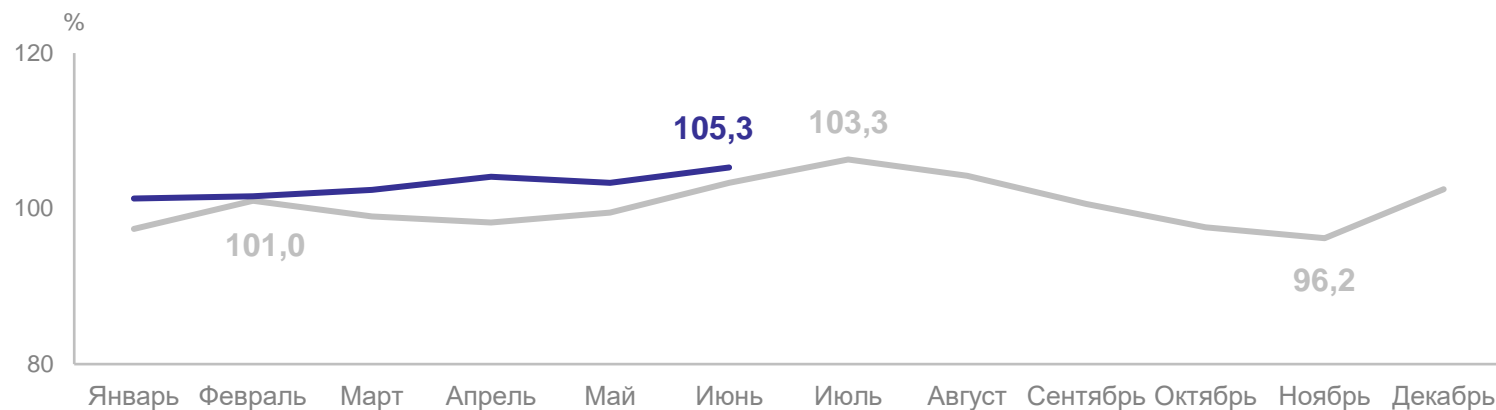
Оказано бытовых платных
услуг населению

65,0 млрд
рублей

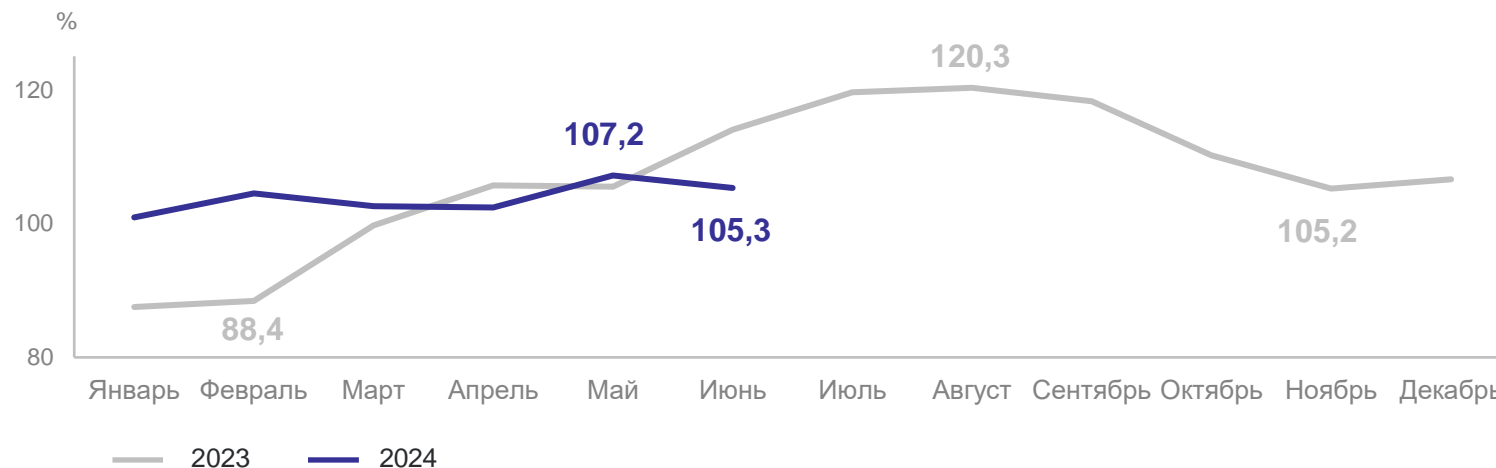
Индекс физического объема
к январю – июню 2023 г.

103,9%

Динамика объема платных услуг населению,
в сопоставимых ценах; в % к соответствующему периоду предыдущего года



Динамика объема бытовых платных услуг населению,
в сопоставимых ценах; в % к соответствующему периоду предыдущего года



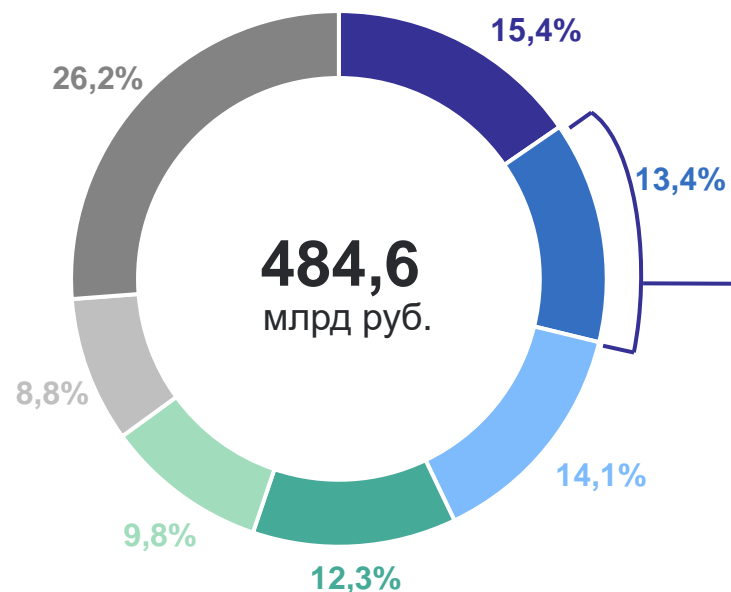
ПЛАТНОЕ ОБСЛУЖИВАНИЕ НАСЕЛЕНИЯ

январь – июнь 2024 г.

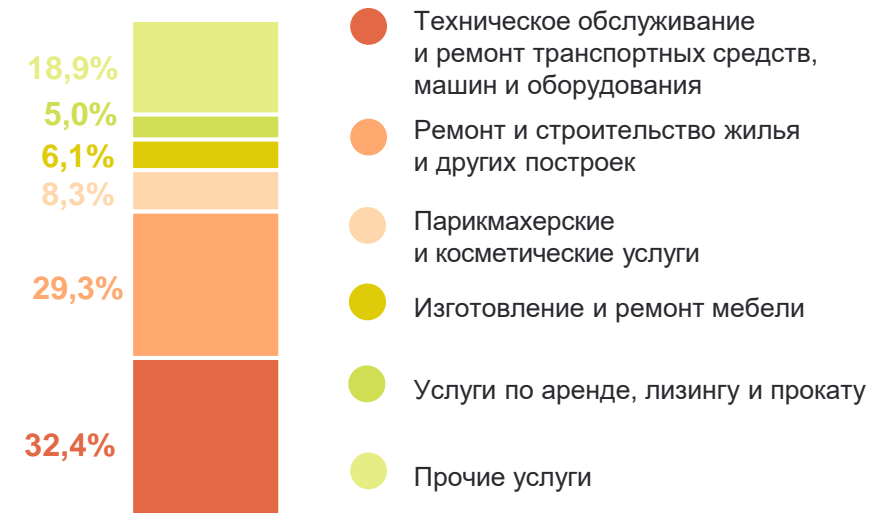
КРАСНОДАРСТАТ

Структура объема отдельных видов платных услуг населению

- Коммунальные
- Бытовые
- Транспортные
- Услуги гостиниц и аналогичные услуги по предоставлению временного жилья
- Медицинские
- Телекоммуникационные
- Прочие платные услуги



Структура объема бытовых услуг населению

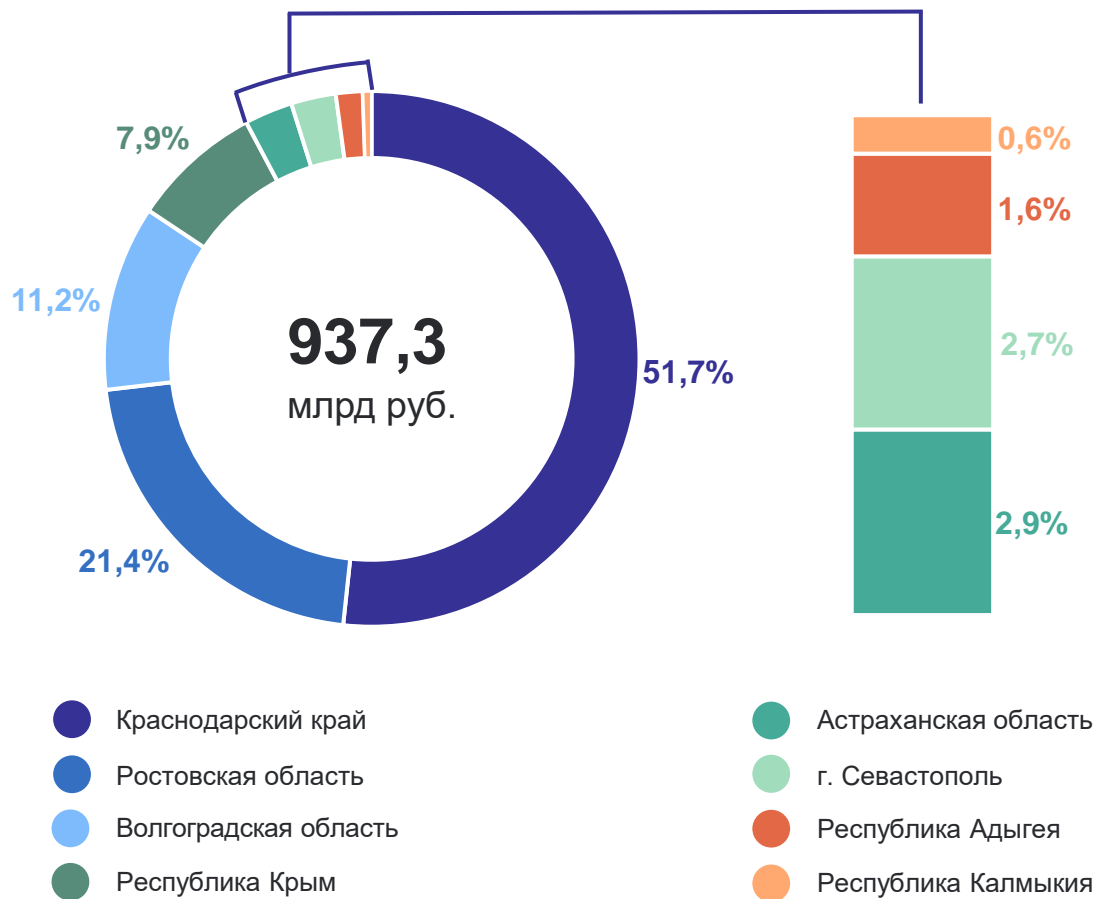


ПЛАТНЫЕ УСЛУГИ НАСЕЛЕНИЮ

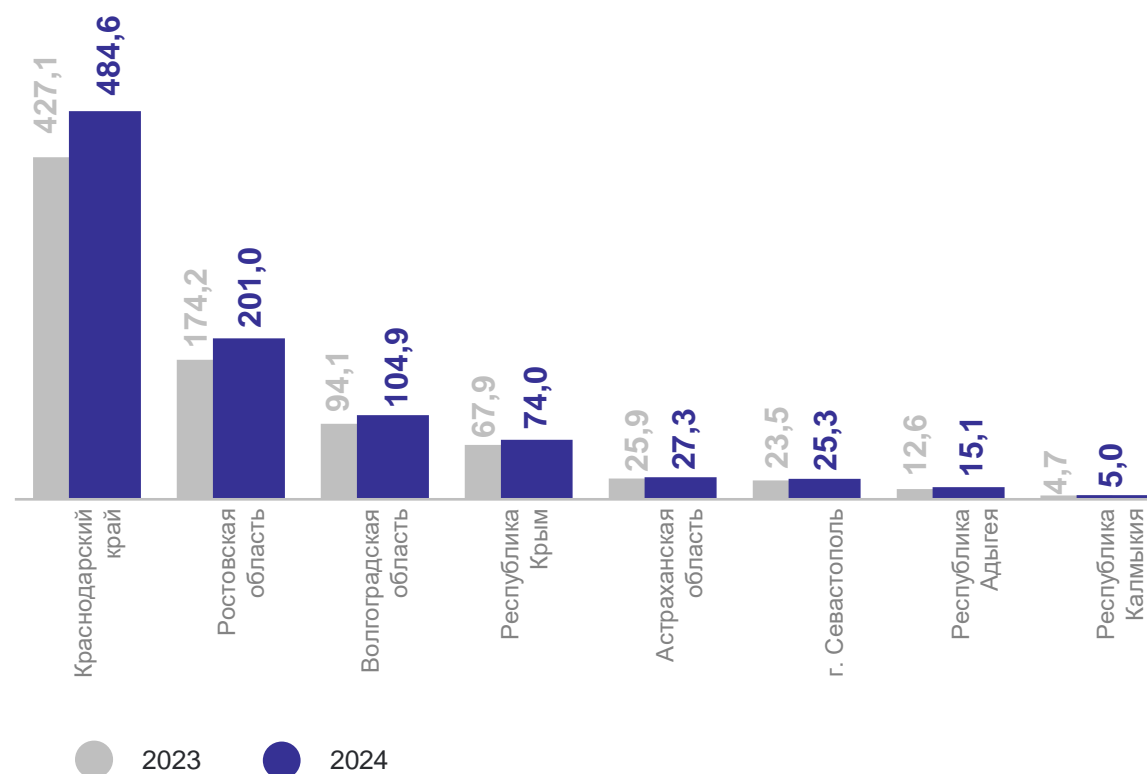
январь – июнь 2024 г.

КРАСНОДАРСТАТ

Южный федеральный округ



Объем платных услуг населению, млрд рублей



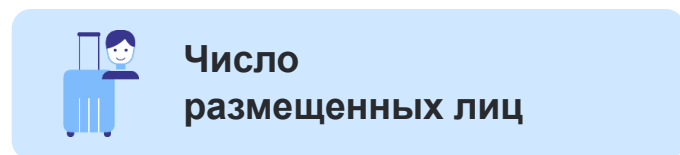
3

**Деятельность коллективных
средств размещения**

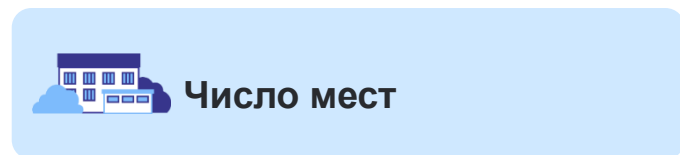
ДЕЯТЕЛЬНОСТЬ КОЛЛЕКТИВНЫХ СРЕДСТВ РАЗМЕЩЕНИЯ

без субъектов малого предпринимательства

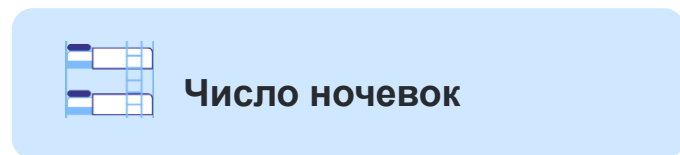
КРАСНОДАРСТАТ



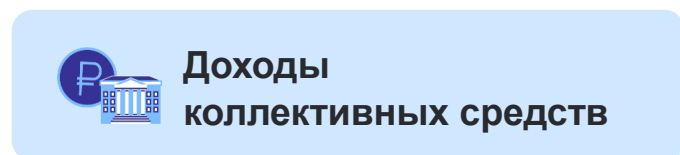
2,2 млн человек



192,1 тыс. мест



13,3 млн ночевок



55,1 млрд рублей

к январю – июню 2023 г.

113,8%

117,8%

109,0%

128,0%

● Повышение

ДЕЯТЕЛЬНОСТЬ ГОСТИНИЦ И АНАЛОГИЧНЫХ СРЕДСТВ РАЗМЕЩЕНИЯ

без субъектов малого предпринимательства

КРАСНОДАРСТАТ

к январю – июню 2023 г.



Число
размещенных лиц

1,4 млн человек

118,0%



Число мест

92,0 тыс. мест

145,6%



Число ночевок

6,2 млн ночевок

120,0%



Доходы
коллективных средств

31,4 млрд рублей

139,3%

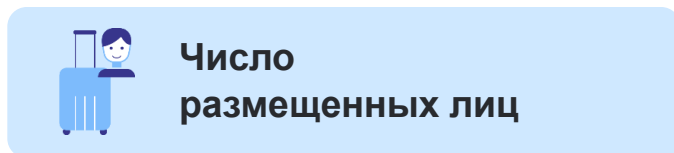
● Повышение

ДЕЯТЕЛЬНОСТЬ СПЕЦИАЛИЗИРОВАННЫХ КОЛЛЕКТИВНЫХ СРЕДСТВ РАЗМЕЩЕНИЯ

без субъектов малого предпринимательства

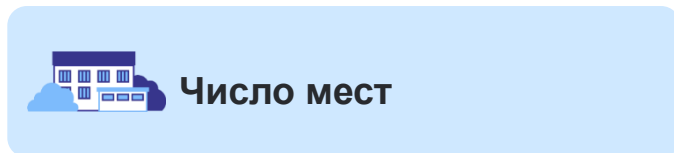
КРАСНОДАРСТАТ

к январю – июню 2023 г.



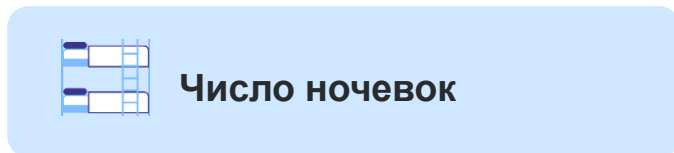
0,9 млн человек

107,6%



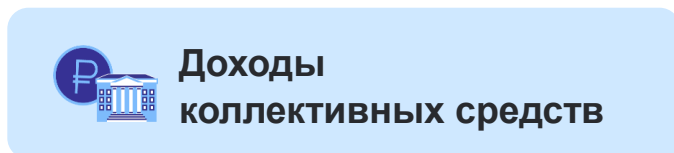
100,2 тыс. мест

100,2%



7,2 млн ночевок

101,0%



23,7 млрд рублей

115,5%

● Повышение