



УПРАВЛЕНИЕ ФЕДЕРАЛЬНОЙ
СЛУЖБЫ ГОСУДАРСТВЕННОЙ
СТАТИСТИКИ ПО КРАСНОДАРСКОМУ
КРАЮ И РЕСПУБЛИКЕ АДЫГЕЯ

ПОТРЕБИТЕЛЬСКИЙ РЫНОК

январь – июль 2024 г.

04.09.2024

Краснодарский край

СОДЕРЖАНИЕ

| | |
|---|----|
| Оборот розничной торговли и общественного питания | 3 |
| Рынок платных услуг населению | 8 |
| Деятельность коллективных средств размещения | 12 |

1

**Оборот розничной торговли
и общественного питания**

ОБОРОТ РОЗНИЧНОЙ ТОРГОВЛИ

январь – июль 2024 г.

КРАСНОДАРСТАТ

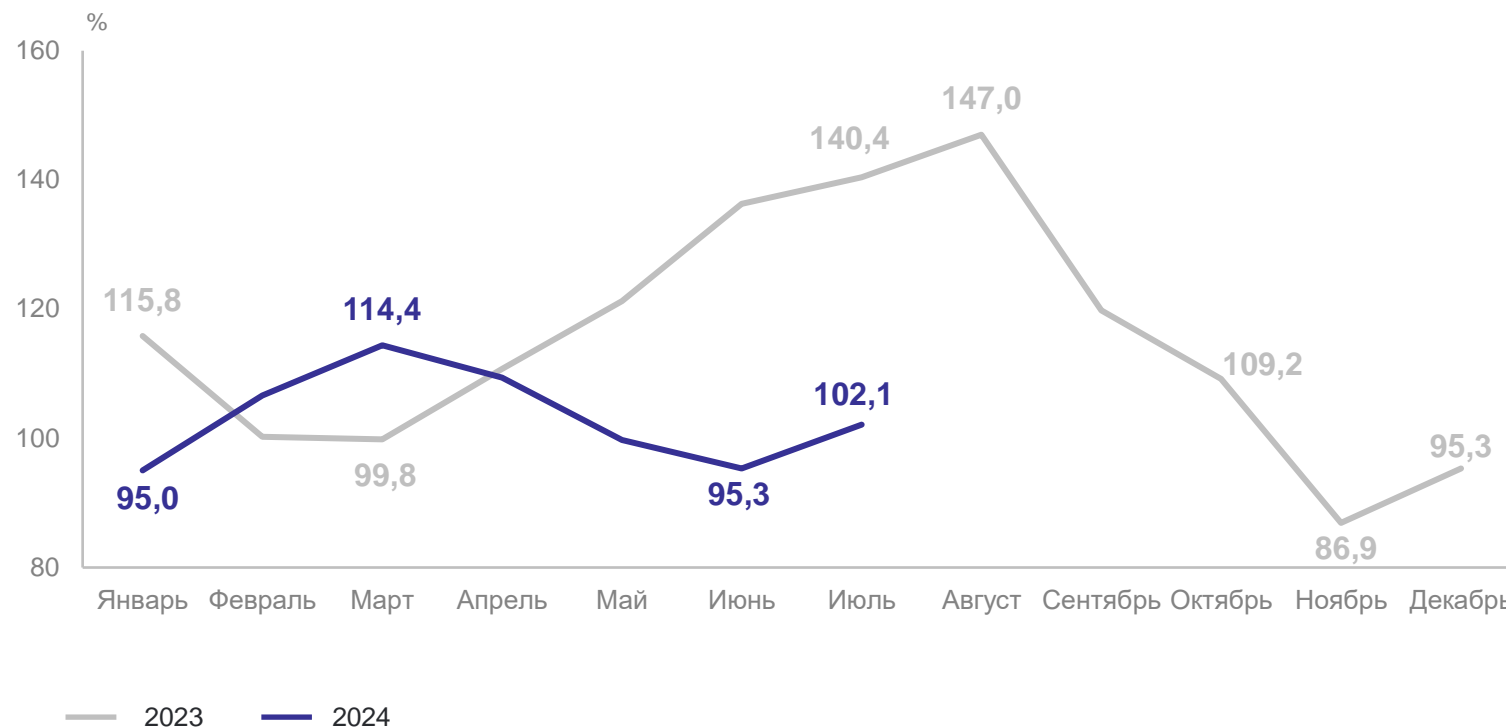
Оборот розничной торговли
организаций всех видов деятельности

1 571,2 млрд
рублей

Индекс физического объема
к январю – июлю 2023 г.

102,6%

Динамика оборота розничной торговли,
в сопоставимых ценах; в % к соответствующему периоду предыдущего года



ОБОРОТ РОЗНИЧНОЙ ТОРГОВЛИ

январь – июль 2024 г.

КРАСНОДАРСТАТ

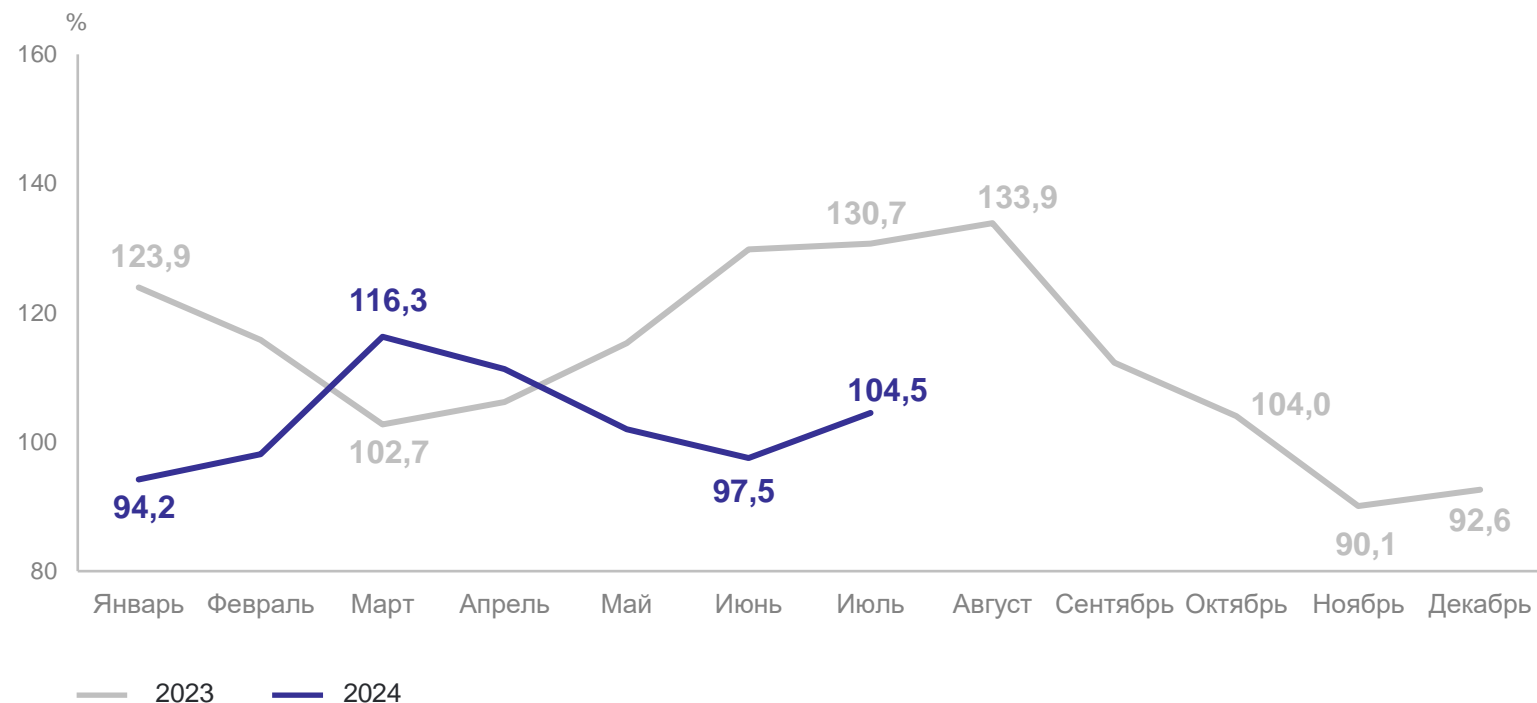
Оборот розничной торговли
пищевыми продуктами,
включая напитки, и табачными
изделиями

778,9 млрд
рублей

Индекс физического объема
к январю – июлю 2023 г.

103,0%

Динамика оборота розничной торговли пищевыми продуктами,
включая напитки, и табачными изделиями,
в сопоставимых ценах; в % к соответствующему периоду предыдущего года



ОБОРОТ РОЗНИЧНОЙ ТОРГОВЛИ

январь – июль 2024 г.

КРАСНОДАРСТАТ

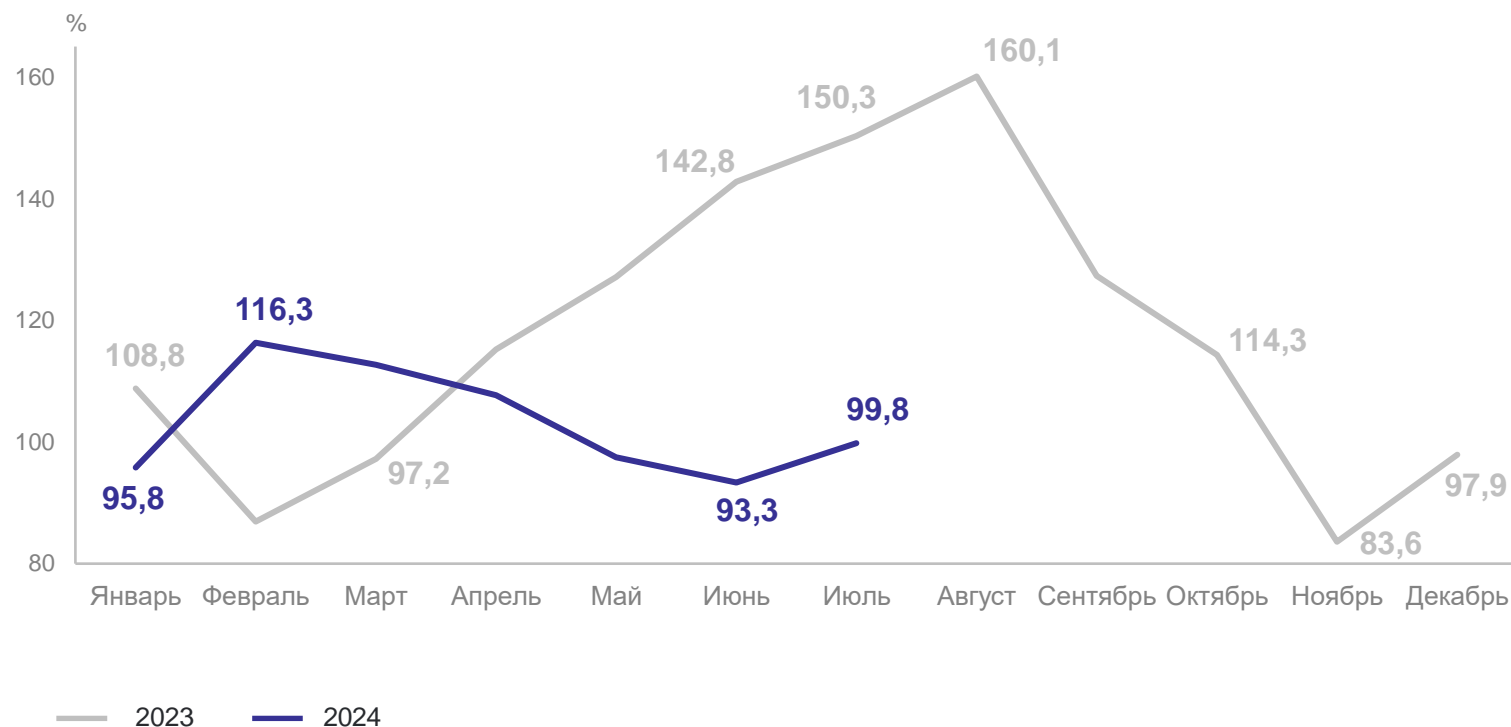
Оборот розничной торговли
непродовольственными товарами

792,3 млрд
рублей

Индекс физического объема
к январю – июлю 2023 г.

102,3%

Динамика оборота розничной торговли непродовольственными товарами,
в сопоставимых ценах; в % к соответствующему периоду предыдущего года



ОБОРОТ ОБЩЕСТВЕННОГО ПИТАНИЯ

январь – июль 2024 г.

КРАСНОДАРСТАТ

Оборот общественного питания
организаций всех видов деятельности

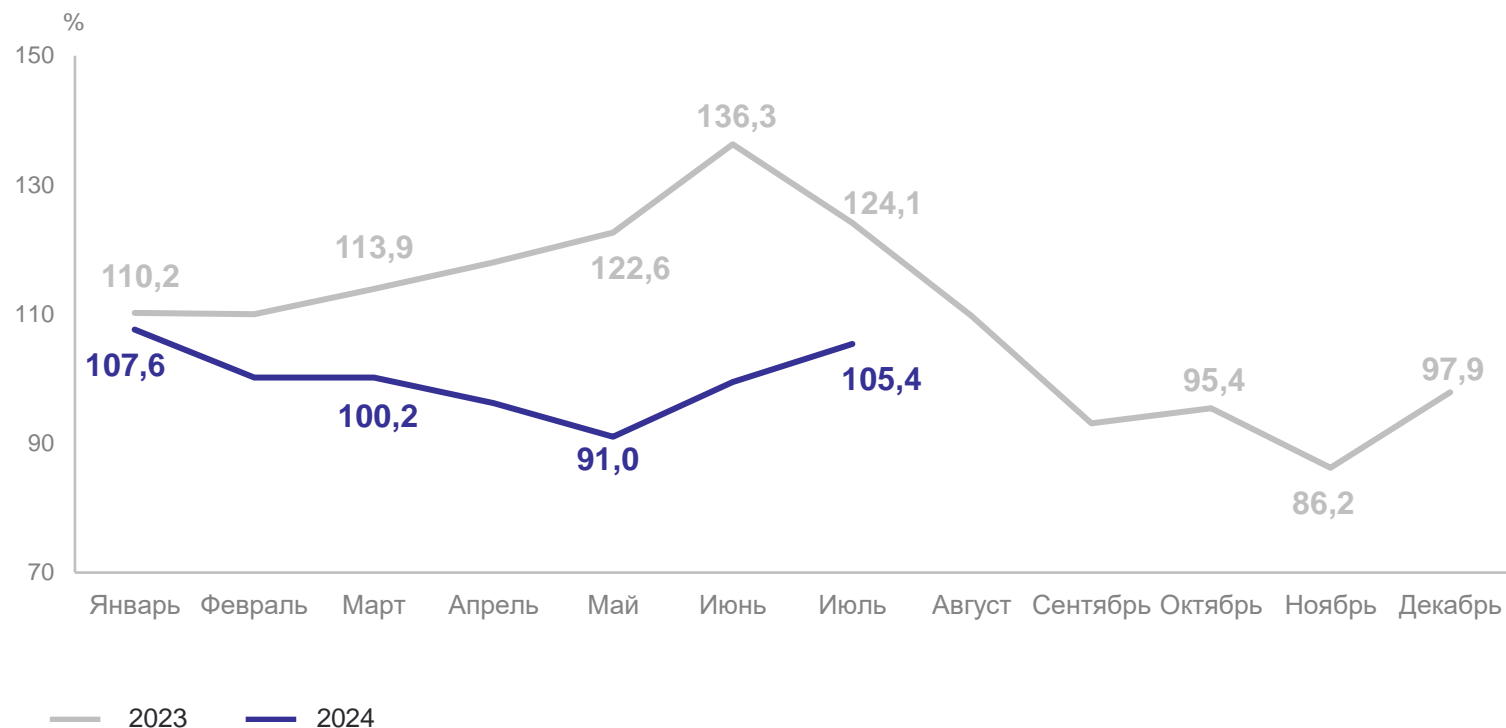
76,0 млрд
рублей

Индекс физического объема
к январю – июлю 2023 г.

100,4%

Динамика оборота общественного питания,

в сопоставимых ценах; в % к соответствующему периоду предыдущего года



2

Рынок платных услуг населению

Оказано платных услуг населению

январь – июль 2024 г.

593,2 млрд рублей

Индекс физического объема к январю – июлю 2023 г.

103,2%

Оказано бытовых платных услуг населению

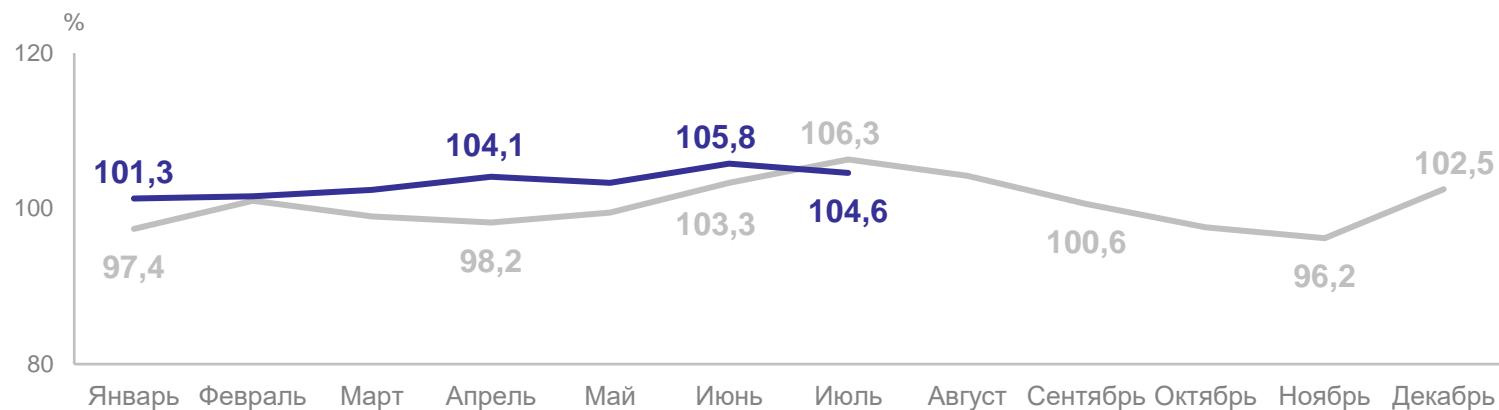
январь – июль 2024 г.

78,7 млрд рублей

Индекс физического объема к январю – июлю 2023 г.

104,3%

Динамика объема платных услуг населению,
в сопоставимых ценах; в % к соответствующему периоду предыдущего года



Динамика объема бытовых платных услуг населению,
в сопоставимых ценах; в % к соответствующему периоду предыдущего года



— 2023 — 2024

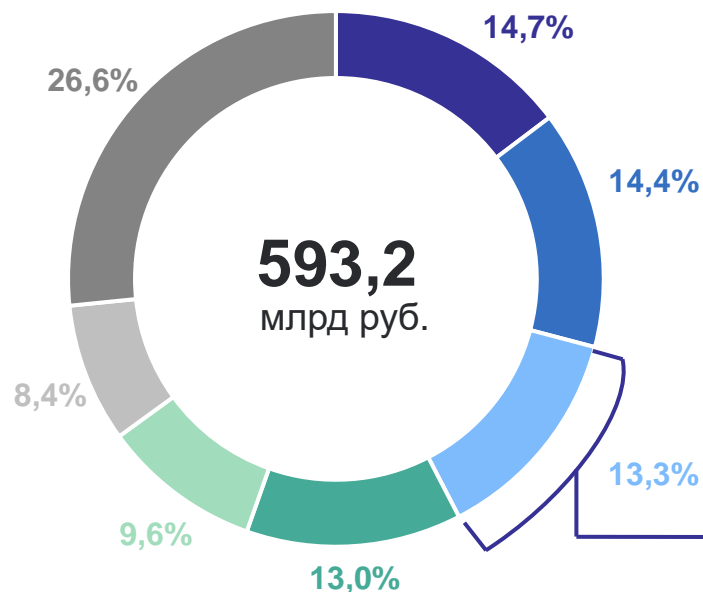
ПЛАТНОЕ ОБСЛУЖИВАНИЕ НАСЕЛЕНИЯ

январь – июль 2024 г.

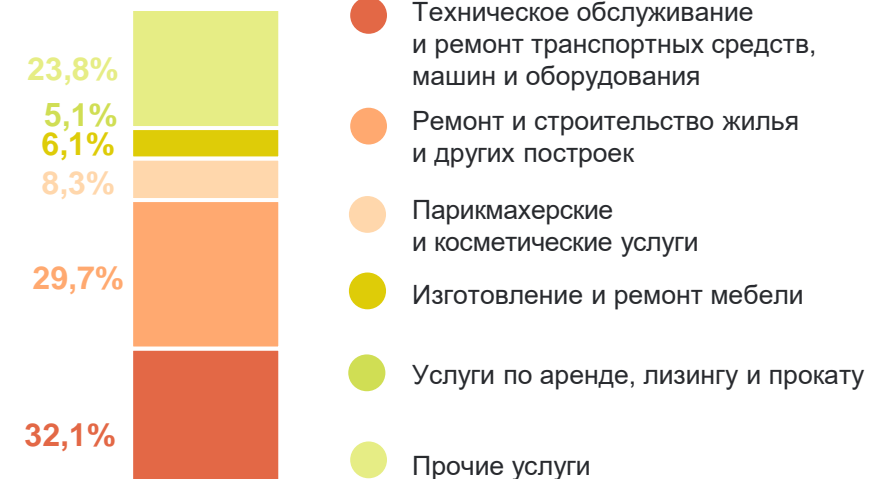
КРАСНОДАРСТАТ

Структура объема отдельных видов платных услуг населению

- Транспортные
- Коммунальные
- Бытовые
- Услуги гостиниц и аналогичные услуги по предоставлению временного жилья
- Медицинские
- Телекоммуникационные
- Прочие платные услуги



Структура объема бытовых услуг населению



ПЛАТНЫЕ УСЛУГИ НАСЕЛЕНИЯ

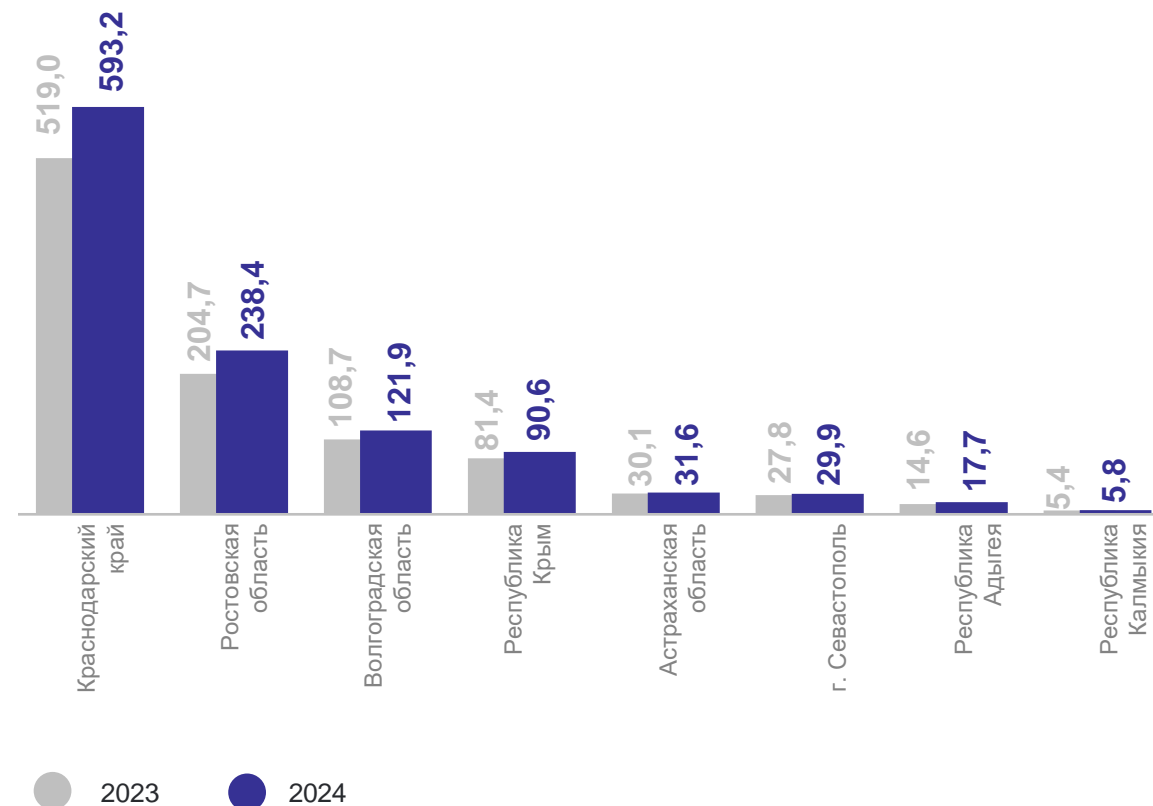
январь – июль 2024 г.

КРАСНОДАРСТАТ

Южный федеральный округ



Объем платных услуг населению, млрд рублей



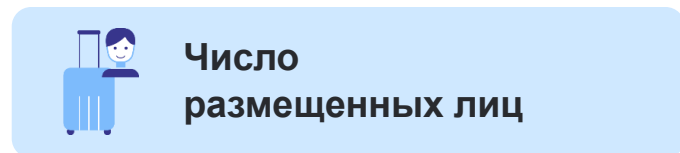
3

**Деятельность коллективных
средств размещения**

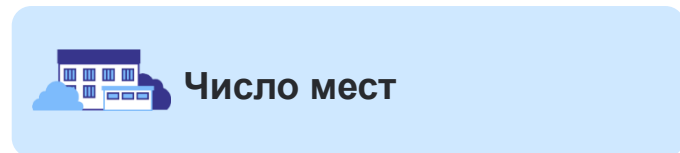
ДЕЯТЕЛЬНОСТЬ КОЛЛЕКТИВНЫХ СРЕДСТВ РАЗМЕЩЕНИЯ

без субъектов малого предпринимательства, январь – июль 2024 г.

КРАСНОДАРСТАТ



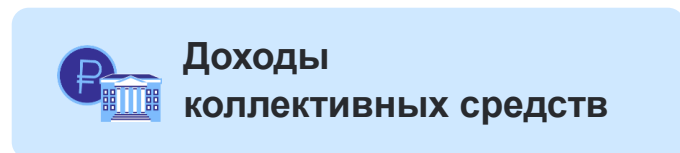
2,8 млн человек



189,5 тыс. мест



17,8 млн ночевок



76,1 млрд рублей

к январю – июлю 2023 г.

112,7%

109,0%

108,7%

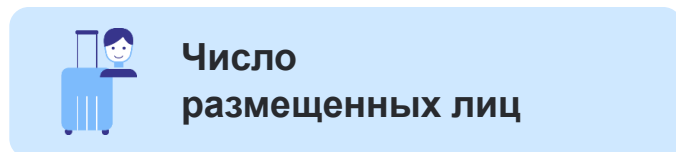
126,7%

● Повышение

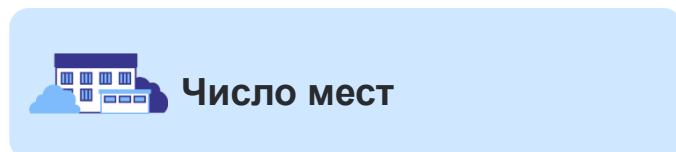
ДЕЯТЕЛЬНОСТЬ ГОСТИНИЦ И АНАЛОГИЧНЫХ СРЕДСТВ РАЗМЕЩЕНИЯ

без субъектов малого предпринимательства, январь – июль 2024 г.

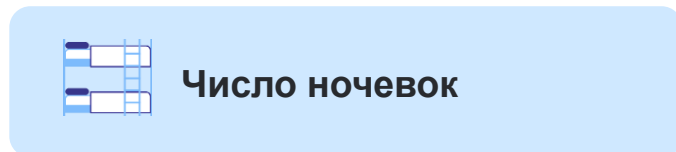
КРАСНОДАРСТАТ



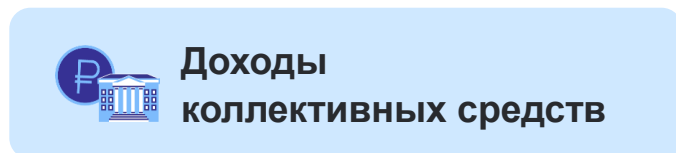
1,7 млн человек



77,0 тыс. мест



7,8 млн ночевок



40,4 млрд рублей

к январю – июлю 2023 г.

116,1%

110,1%

118,4%

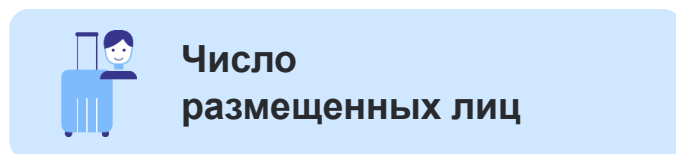
135,6%

● Повышение

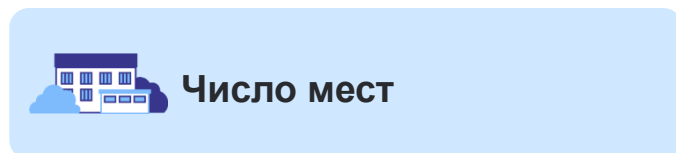
ДЕЯТЕЛЬНОСТЬ СПЕЦИАЛИЗИРОВАННЫХ КОЛЛЕКТИВНЫХ СРЕДСТВ РАЗМЕЩЕНИЯ

без субъектов малого предпринимательства, январь – июль 2024 г.

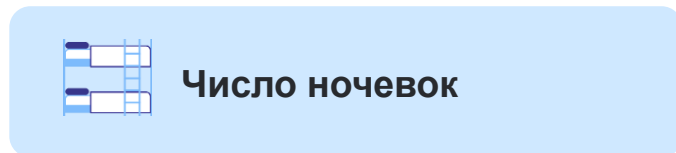
КРАСНОДАРСТАТ



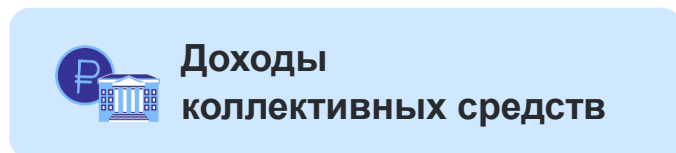
1,1 млн человек



112,5 тыс. мест



9,9 млн ночевок



35,7 млрд рублей

к январю – июлю 2023 г.

108,0%

108,3%

102,1%

117,9%

● Повышение