



УПРАВЛЕНИЕ ФЕДЕРАЛЬНОЙ  
СЛУЖБЫ ГОСУДАРСТВЕННОЙ  
СТАТИСТИКИ ПО КРАСНОДАРСКОМУ  
КРАЮ И РЕСПУБЛИКЕ АДЫГЕЯ

# ПОТРЕБИТЕЛЬСКИЙ РЫНОК

январь – август 2024 г.

04.10.2024

Краснодарский край

# СОДЕРЖАНИЕ

|                                                   |    |
|---------------------------------------------------|----|
| Оборот розничной торговли и общественного питания | 3  |
| Рынок платных услуг населению                     | 8  |
| Деятельность коллективных средств размещения      | 12 |

1

**Оборот розничной торговли  
и общественного питания**

# ОБОРОТ РОЗНИЧНОЙ ТОРГОВЛИ

январь – август 2024 г.

КРАСНОДАРСТАТ

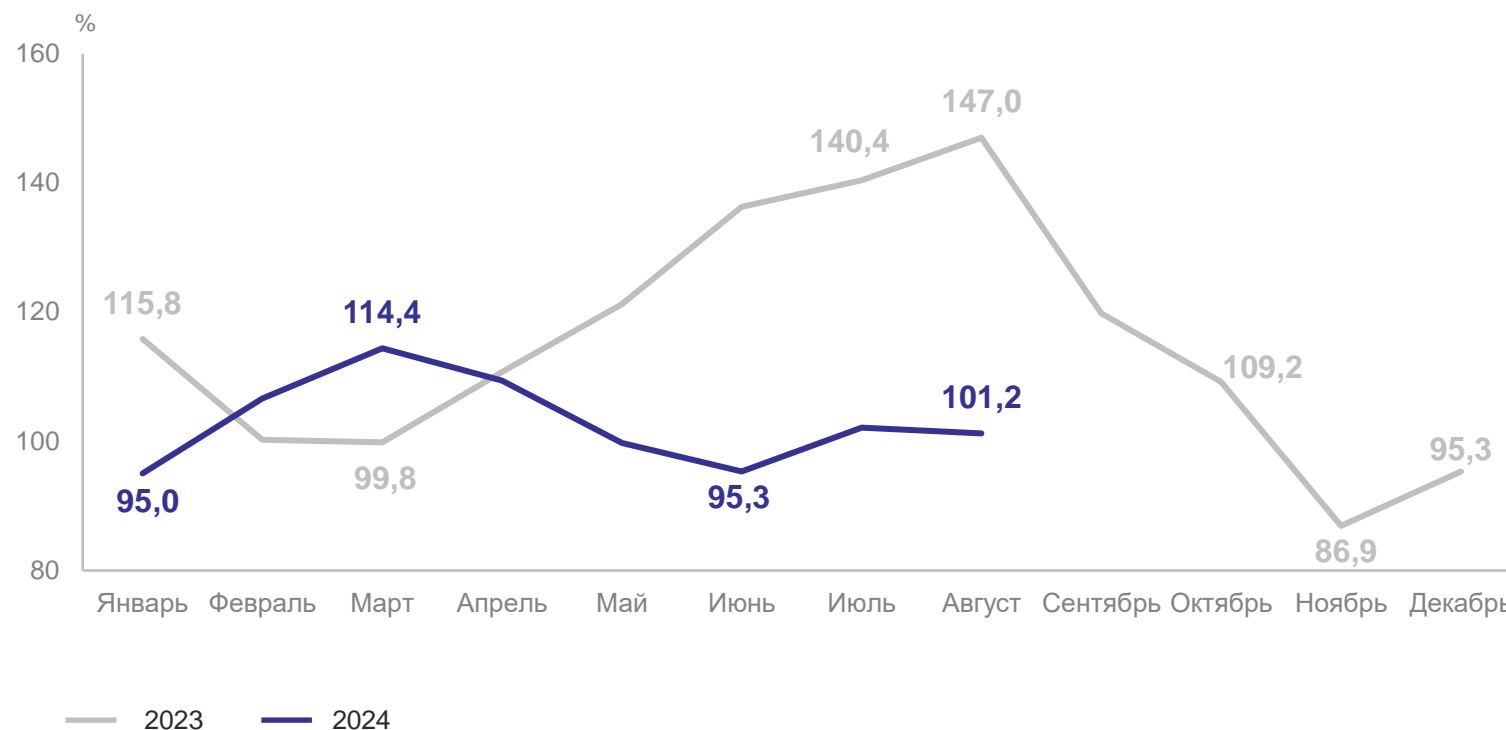
Оборот розничной торговли  
организаций всех видов деятельности

**1 912,1** млрд  
рублей

Индекс физического объема  
к январю – августу 2023 г.

**102,4%**

Динамика оборота розничной торговли,  
в сопоставимых ценах; в % к соответствующему месяцу предыдущего года



# ОБОРОТ РОЗНИЧНОЙ ТОРГОВЛИ

январь – август 2024 г.

КРАСНОДАРСТАТ

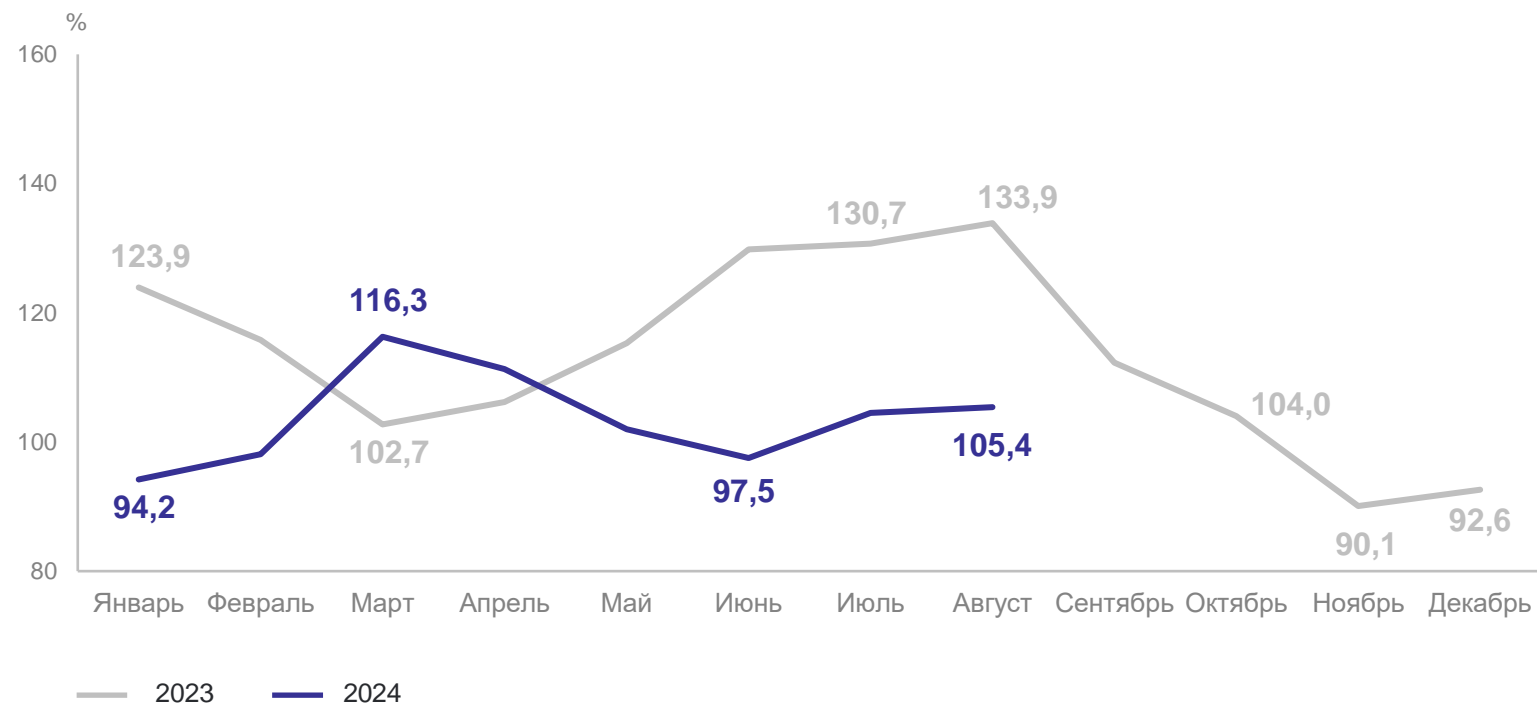
Оборот розничной торговли  
пищевыми продуктами,  
включая напитки, и табачными  
изделиями

**948,1** млрд  
рублей

Индекс физического объема  
к январю – августу 2023 г.

**103,5%**

Динамика оборота розничной торговли пищевыми продуктами,  
включая напитки, и табачными изделиями,  
в сопоставимых ценах; в % к соответствующему месяцу предыдущего года



# ОБОРОТ РОЗНИЧНОЙ ТОРГОВЛИ

январь – август 2024 г.

КРАСНОДАРСТАТ

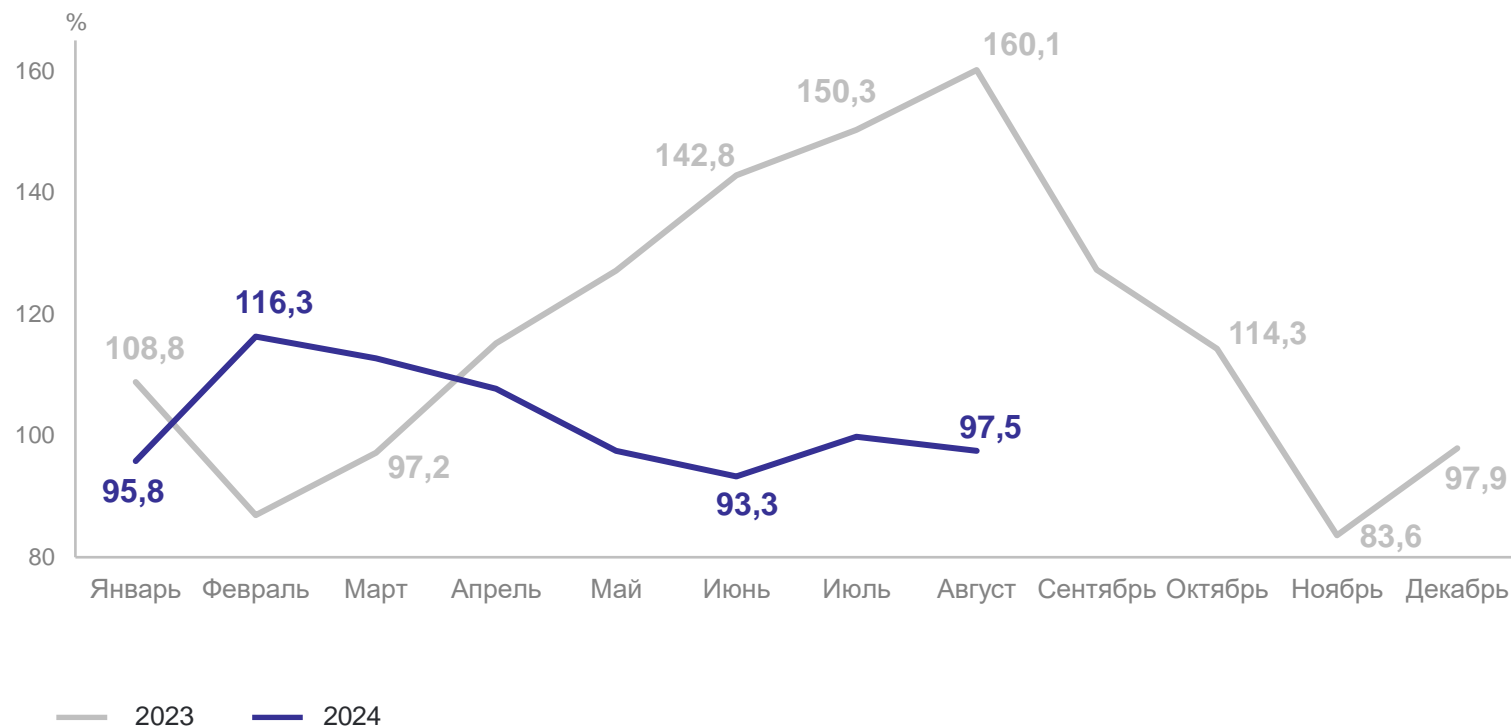
Оборот розничной торговли  
непродовольственными товарами

**963,9** млрд  
рублей

Индекс физического объема  
к январю – августу 2023 г.

**101,3%**

Динамика оборота розничной торговли непродовольственными товарами,  
в сопоставимых ценах; в % к соответствующему месяцу предыдущего года



# ОБОРОТ ОБЩЕСТВЕННОГО ПИТАНИЯ

январь – август 2024 г.

КРАСНОДАРСТАТ

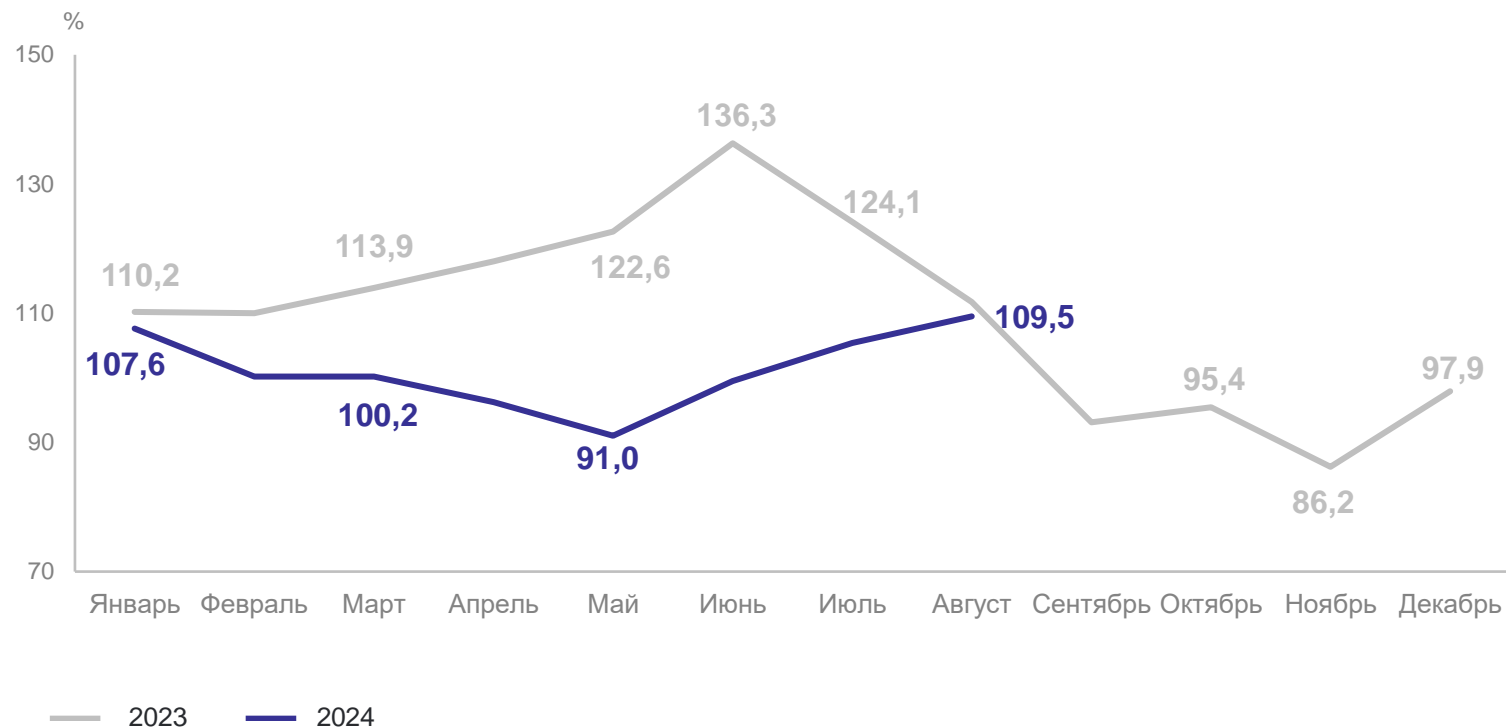
Оборот общественного питания  
организаций всех видов деятельности

**93,5** млрд  
рублей

Индекс физического объема  
к январю – августу 2023 г.

**102,1%**

Динамика оборота общественного питания,  
в сопоставимых ценах; в % к соответствующему месяцу предыдущего года



# 2

## Рынок платных услуг населению



### Оказано платных услуг населению

январь – август 2024 г.

**707,7** млрд рублей

Индекс физического объема к январю – августу 2023 г.

**103,5%**

### Оказано бытовых платных услуг населению

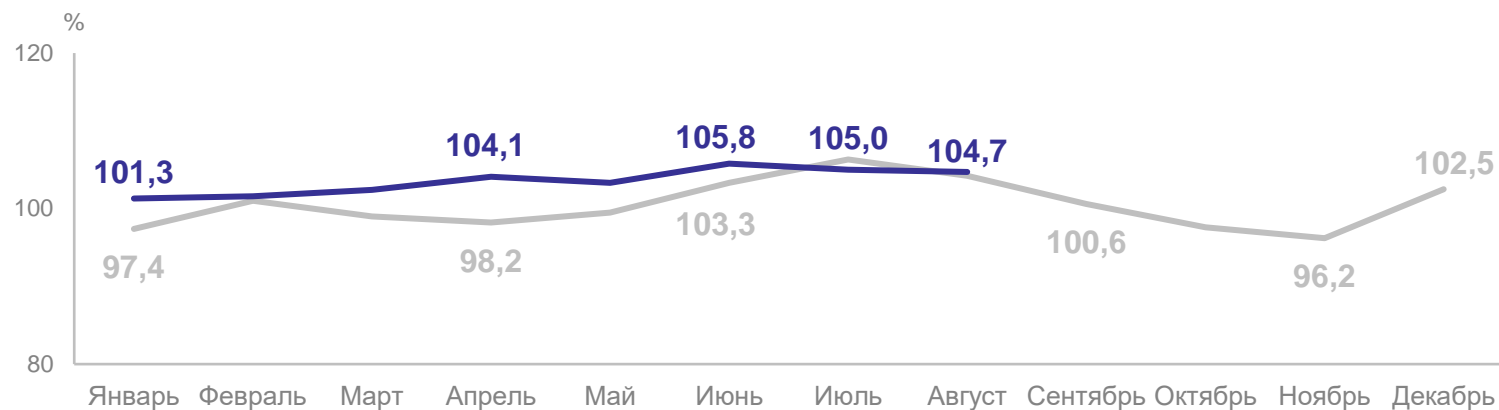
январь – август 2024 г.

**93,2** млрд рублей

Индекс физического объема к январю – августу 2023 г.

**105,2%**

Динамика объема платных услуг населению, в сопоставимых ценах; в % к соответствующему месяцу предыдущего года



Динамика объема бытовых платных услуг населению, в сопоставимых ценах; в % к соответствующему месяцу предыдущего года



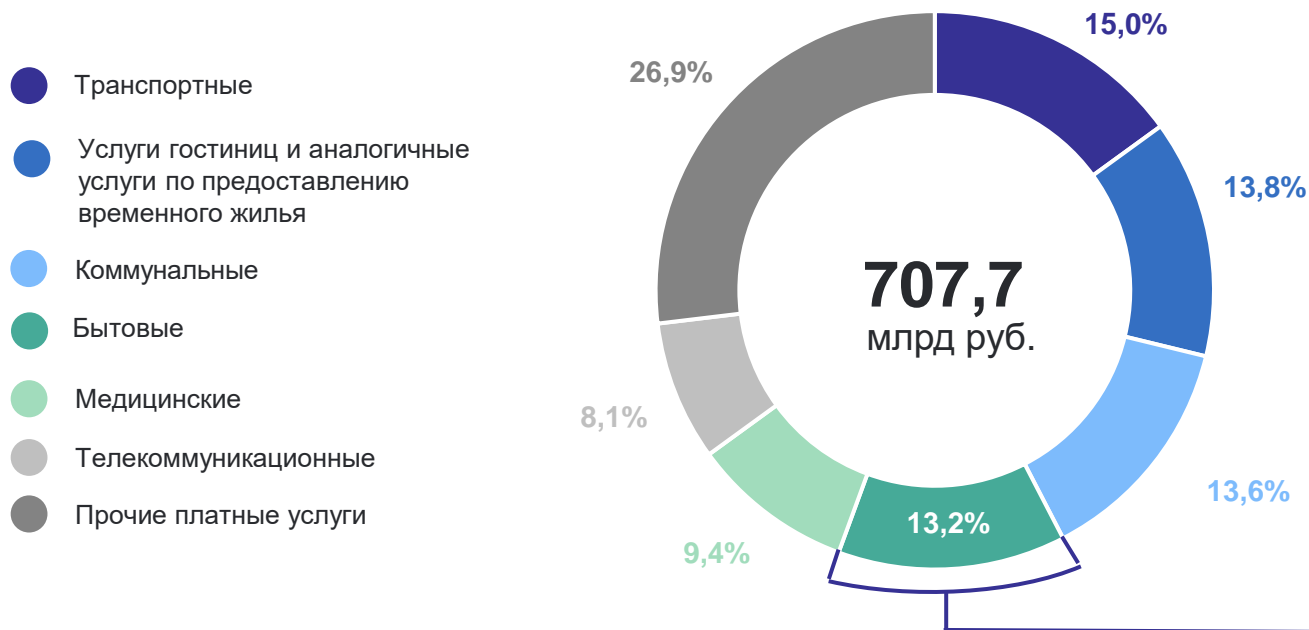
— 2023 — 2024

# ПЛАТНОЕ ОБСЛУЖИВАНИЕ НАСЕЛЕНИЯ

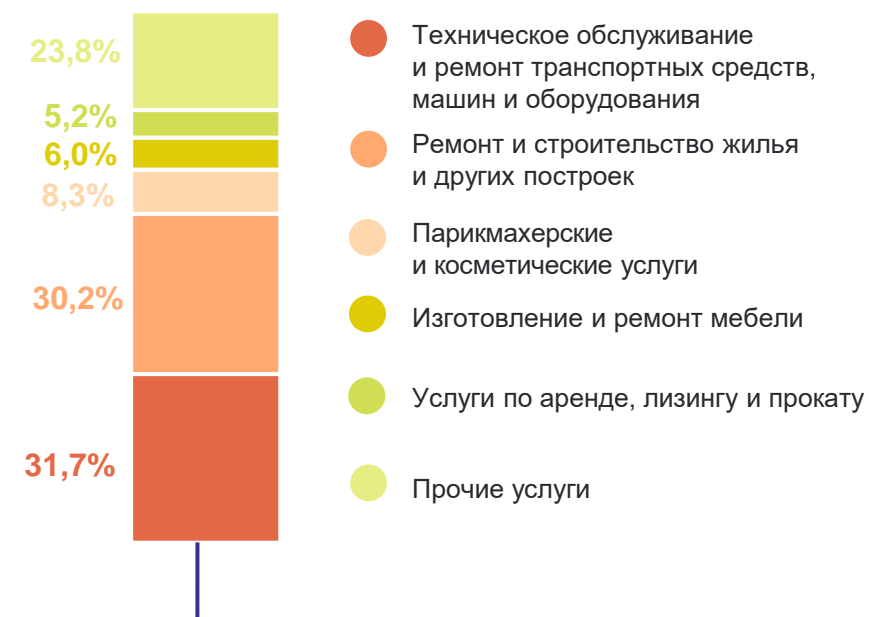
январь – август 2024 г.

КРАСНОДАРСТАТ

### Структура объема отдельных видов платных услуг населению



### Структура объема бытовых услуг населению



# ПЛАТНЫЕ УСЛУГИ НАСЕЛЕНИЯ

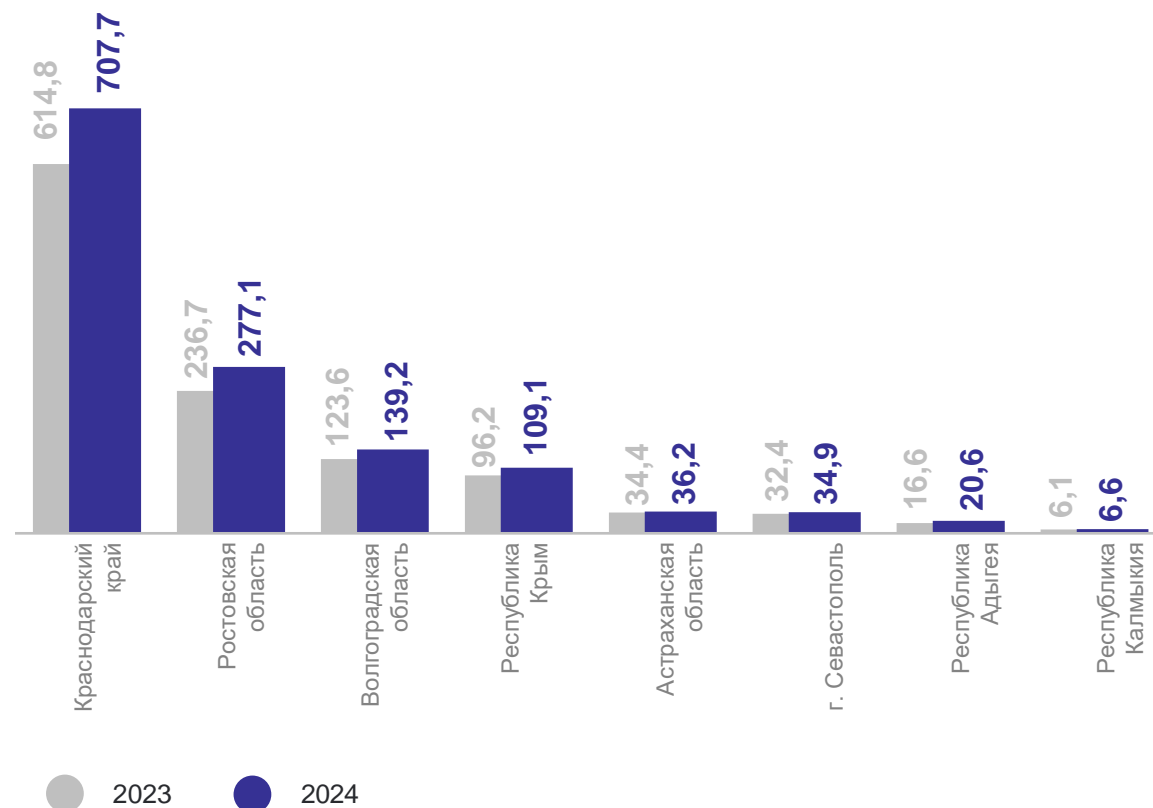
январь – август 2024 г.

КРАСНОДАРСТАТ

## Южный федеральный округ



## Объем платных услуг населению, млрд рублей



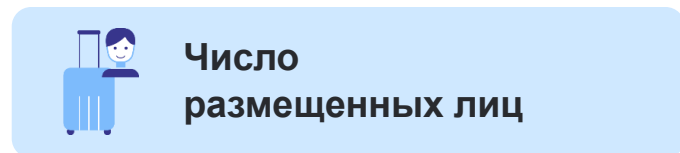
3

**Деятельность коллективных  
средств размещения**

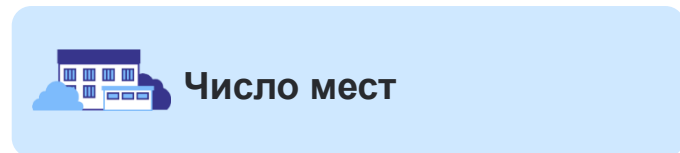
# ДЕЯТЕЛЬНОСТЬ КОЛЛЕКТИВНЫХ СРЕДСТВ РАЗМЕЩЕНИЯ

без субъектов малого предпринимательства, январь – август 2024 г.

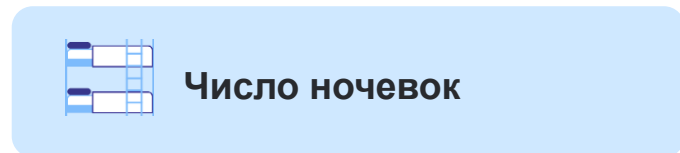
КРАСНОДАРСТАТ



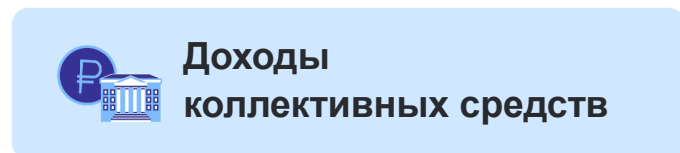
3,4 млн человек



190,8 тыс. мест



22,1 млн ночевок



98,7 млрд рублей

к январю – августу 2023 г.

111,8%

111,5%

107,2%

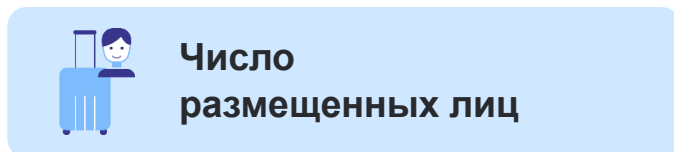
125,7%

● Повышение

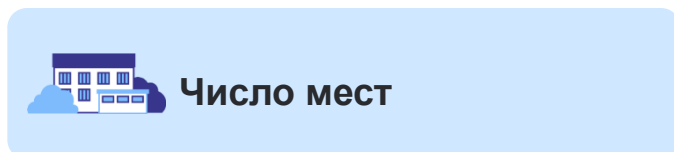
# ДЕЯТЕЛЬНОСТЬ ГОСТИНИЦ И АНАЛОГИЧНЫХ СРЕДСТВ РАЗМЕЩЕНИЯ

без субъектов малого предпринимательства, январь – август 2024 г.

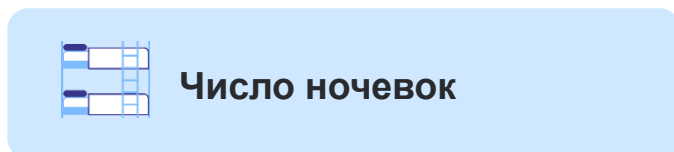
КРАСНОДАРСТАТ



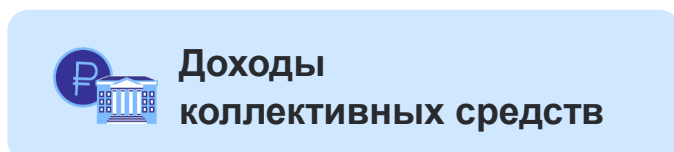
2,0 млн человек



77,9 тыс. мест



9,4 млн ночевок



50,3 млрд рублей

к январю – августу 2023 г.

114,0%

116,6%

115,0%

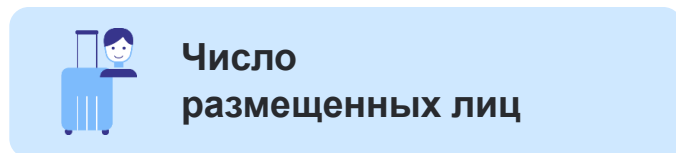
132,9%

● Повышение

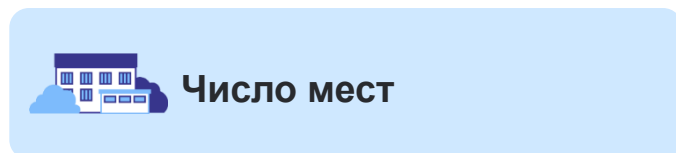
# ДЕЯТЕЛЬНОСТЬ СПЕЦИАЛИЗИРОВАННЫХ КОЛЛЕКТИВНЫХ СРЕДСТВ РАЗМЕЩЕНИЯ

без субъектов малого предпринимательства, январь – август 2024 г.

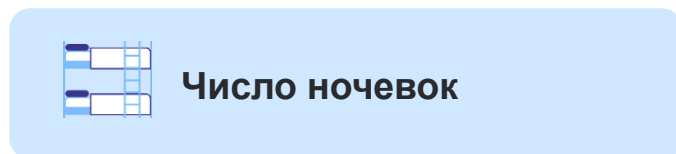
КРАСНОДАРСТАТ



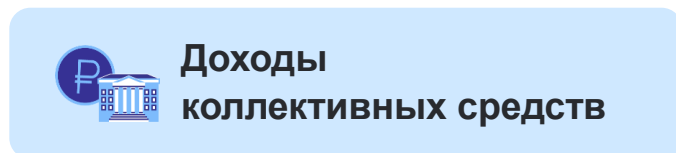
1,4 млн человек



112,9 тыс. мест



12,7 млн ночевок



48,4 млрд рублей

к январю – августу 2023 г.

108,9%

108,2%

102,0%

118,9%

● Повышение