



УПРАВЛЕНИЕ ФЕДЕРАЛЬНОЙ СЛУЖБЫ
ГОСУДАРСТВЕННОЙ СТАТИСТИКИ
ПО КРАСНОДАРСКОМУ КРАЮ
И РЕСПУБЛИКЕ АДЫГЕЯ

Потребительский рынок

в январе-августе 2023 года



ФЕДЕРАЛЬНАЯ СЛУЖБА
ГОСУДАРСТВЕННОЙ СТАТИСТИКИ

Потребительский рынок

в Краснодарском крае

в январе-августе 2023 года

- 01 ОБОРОТ РОЗНИЧНОЙ ТОРГОВЛИ
- 02 ОБОРОТ ОБЩЕСТВЕННОГО ПИТАНИЯ
- 03 РЫНОК ПЛАТНЫХ УСЛУГ НАСЕЛЕНИЮ
- 04 ДЕЯТЕЛЬНОСТЬ КОЛЛЕКТИВНЫХ СРЕДСТВ
РАЗМЕЩЕНИЯ





ОБОРОТ РОЗНИЧНОЙ ТОРГОВЛИ

КРАСНОДАРСКИЙ КРАЙ

В ЯНВАРЕ – АВГУСТЕ 2023 ГОДА

Динамика оборота розничной торговли

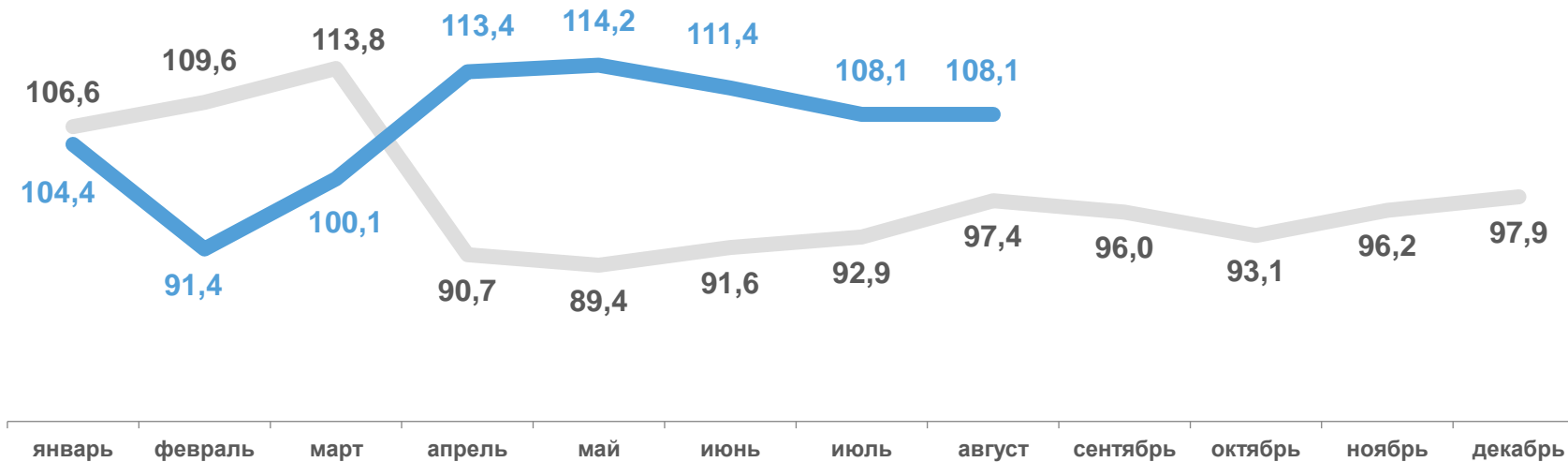
(в сопоставимых ценах; в % к соответствующему периоду предыдущего года)

1 500,5 млрд рублей

Оборот розничной торговли организаций всех видов деятельности

▲ 106,4 %

Индекс физического объема к соответствующему периоду предыдущего года



2022



2023





ОБОРОТ РОЗНИЧНОЙ ТОРГОВЛИ

КРАСНОДАРСКИЙ КРАЙ

В ЯНВАРЕ – АВГУСТЕ 2023 ГОДА

721,7 млрд рублей

Оборот розничной торговли
пищевыми продуктами,
включая напитки,
и табачными изделиями

▲ 104,3 %

Индекс физического объема
к соответствующему периоду
предыдущего года

Динамика оборота розничной торговли пищевыми продуктами,
включая напитки, и табачными изделиями

(в сопоставимых ценах; в % к соответствующему периоду предыдущего года)





ОБОРОТ РОЗНИЧНОЙ ТОРГОВЛИ

КРАСНОДАРСКИЙ КРАЙ

В ЯНВАРЕ – АВГУСТЕ 2023 ГОДА

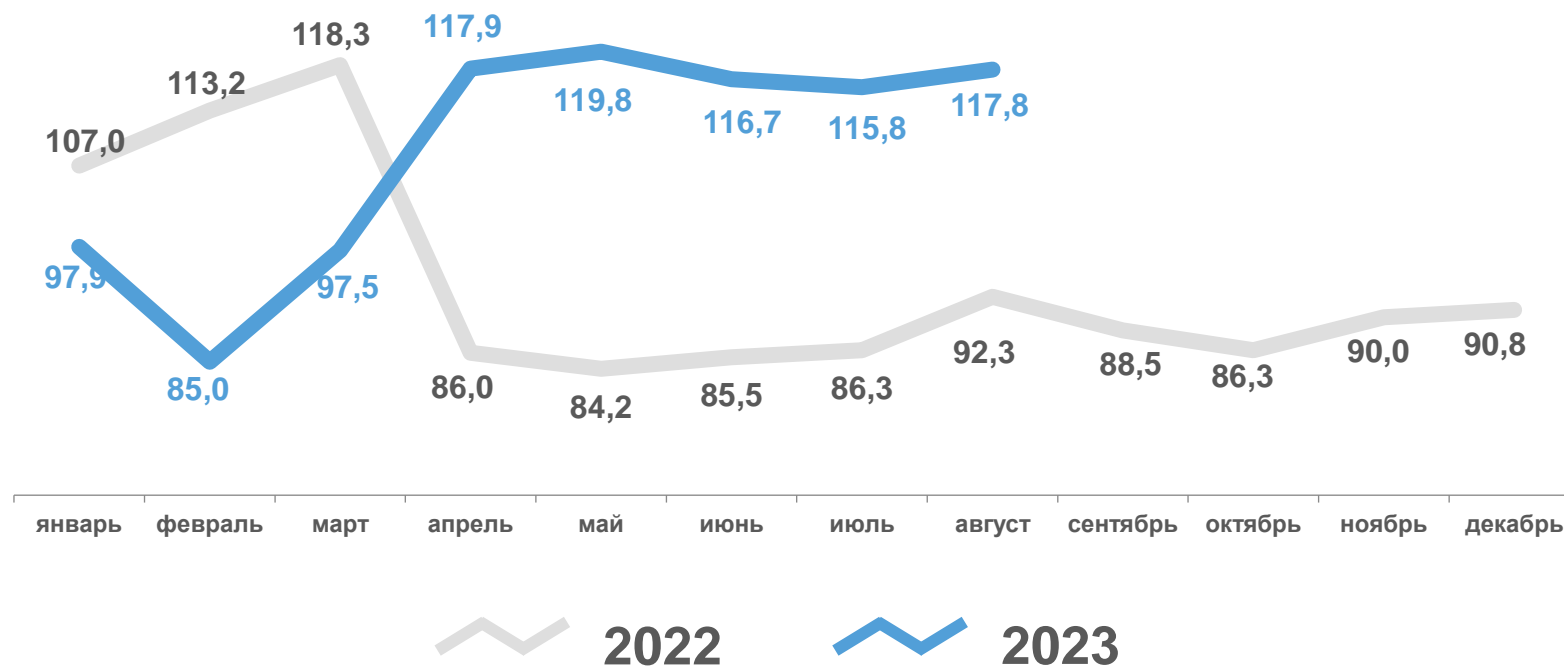
Динамика оборота розничной торговли непродовольственными товарами
(в сопоставимых ценах; в % к соответствующему периоду предыдущего года)

778,8 млрд рублей

Оборот розничной торговли непродовольственными товарами

▲ 108,4 %

Индекс физического объема к соответствующему периоду предыдущего года





ОБОРОТ ОБЩЕСТВЕННОГО ПИТАНИЯ

КРАСНОДАРСКИЙ КРАЙ

В ЯНВАРЕ – АВГУСТЕ 2023 ГОДА

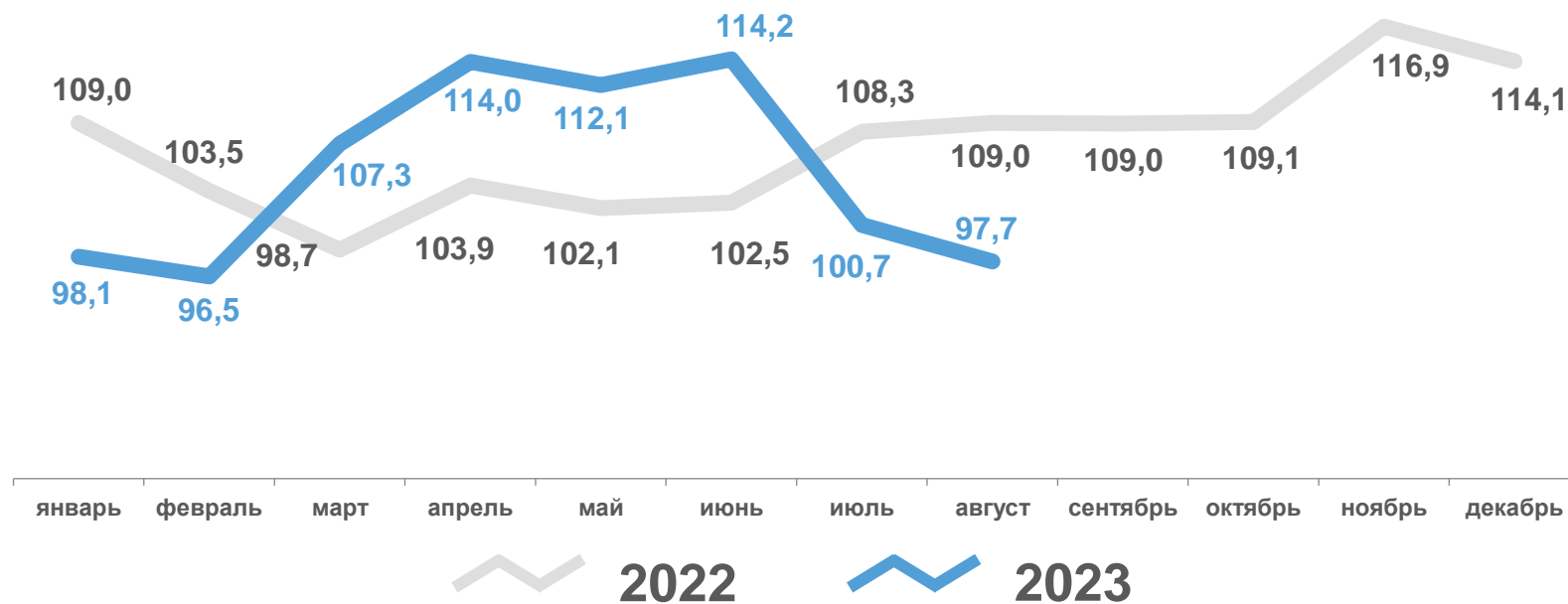
72,0 млрд рублей

Оборот общественного питания организаций всех видов деятельности

▲ 104,2 %

Индекс физического объема к соответствующему периоду предыдущего года

Динамика оборота общественного питания
(в сопоставимых ценах; в % к соответствующему периоду предыдущего года)





РЫНОК ПЛАТНЫХ УСЛУГ НАСЕЛЕНИЮ

КРАСНОДАРСКИЙ КРАЙ

В ЯНВАРЕ – АВГУСТЕ 2023 ГОДА

623,9 млрд рублей
Оказано платных услуг населению

▲ 102,8 %

Индекс физического объема
к соответствующему периоду предыдущего года

80,1 млрд рублей

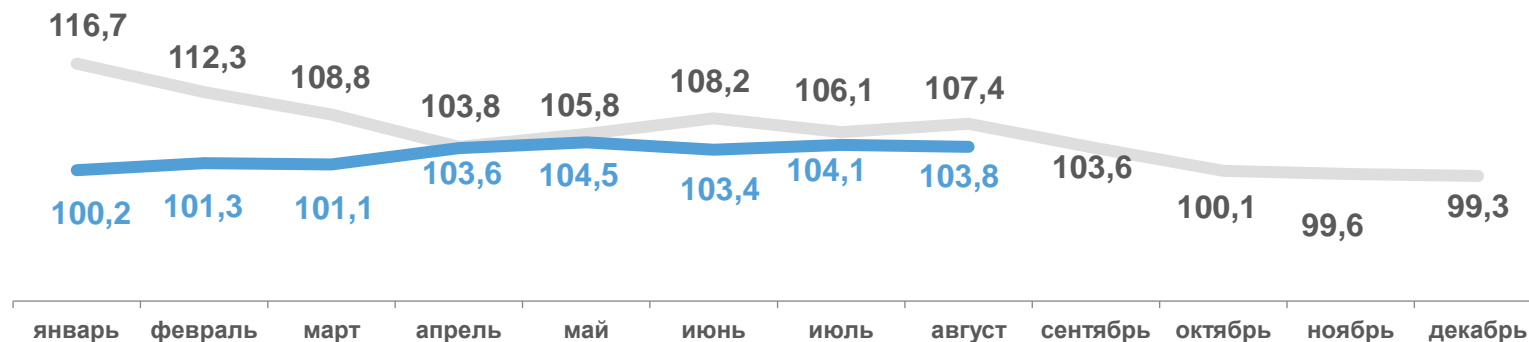
Оказано бытовых платных услуг населению

▲ 108,6 %

Индекс физического объема
к соответствующему периоду предыдущего года

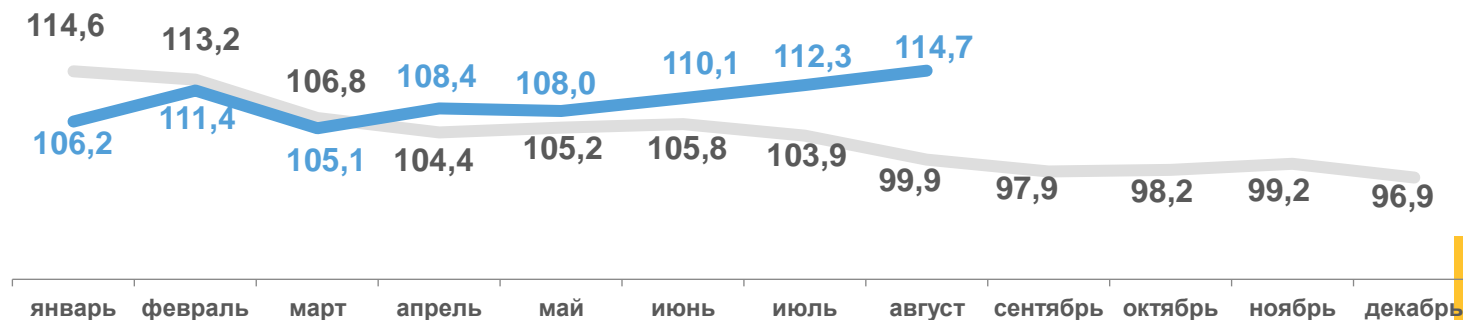
Динамика объема платных услуг населению

(в сопоставимых ценах; в % к соответствующему периоду предыдущего года)



Динамика объема бытовых услуг населению

(в сопоставимых ценах; в % к соответствующему периоду предыдущего года)



2022 2023



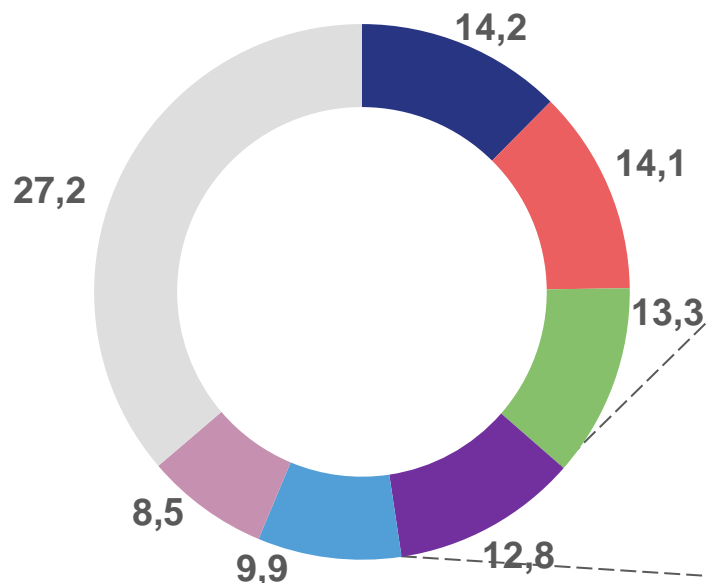
ПЛАТНОЕ ОБСЛУЖИВАНИЕ НАСЕЛЕНИЯ

КРАСНОДАРСКИЙ КРАЙ

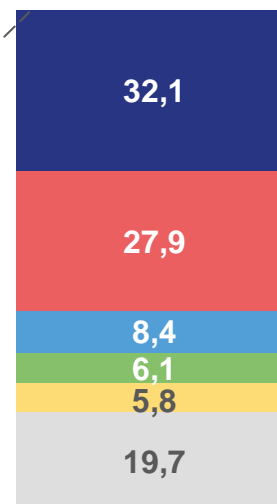
В ЯНВАРЕ – АВГУСТЕ 2023 ГОДА

Структура объема отдельных видов платных услуг населению, %

- транспортные
- коммунальные
- услуги гостиниц и аналогичные услуги по предоставлению временного жилья
- бытовые
- медицинские
- телекоммуникационные
- прочие услуги



Структура объема бытовых услуг населению, %



- техническое обслуживание и ремонт транспортных средств, машин и оборудования
- ремонт и строительство жилья и других построек
- парикмахерские и косметические услуги
- изготовление и ремонт мебели
- услуги по аренде, лизингу и прокату
- прочие услуги

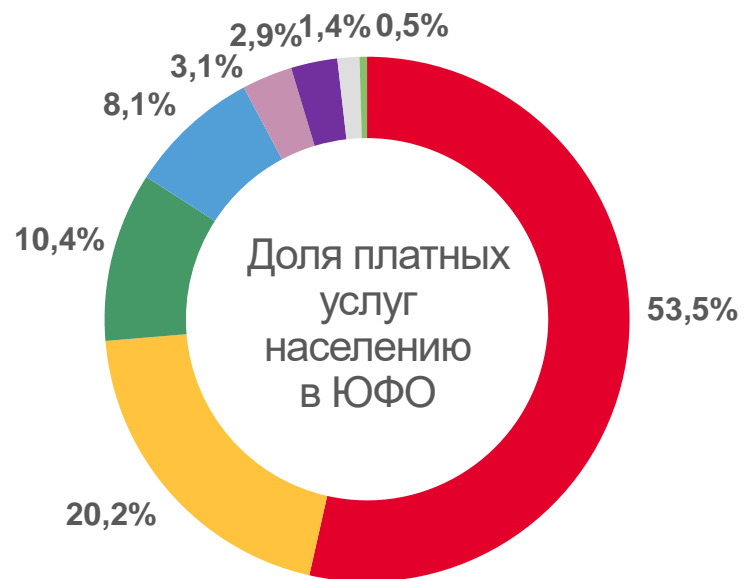




ПЛАТНЫЕ УСЛУГИ НАСЕЛЕНИЮ

ЮЖНЫЙ ФЕДЕРАЛЬНЫЙ ОКРУГ

В ЯНВАРЕ – АВГУСТЕ 2023 ГОДА



- Краснодарский край
- Ростовская область
- Волгоградская область
- Республика Крым
- Астраханская область
- г. Севастополь
- Республика Адыгея
- Республика Калмыкия

Объем платных услуг населению
(млрд рублей)





ДЕЯТЕЛЬНОСТЬ КОЛЛЕКТИВНЫХ СРЕДСТВ РАЗМЕЩЕНИЯ

КРАСНОДАРСКИЙ КРАЙ

В ЯНВАРЕ – АВГУСТЕ 2023 ГОДА

Без субъектов малого предпринимательства

к январю – августу 2022 года



- Граждане России
- Иностранцы граждане

171,2

тыс. мест

▼ **88,5%**

Число мест

20,6

млн ночевок

▼ **99,5%**

Число ночевок

78,5

млрд рублей

▲ **120,1%**

Доходы коллективных средств размещения от предоставляемых услуг





ДЕЯТЕЛЬНОСТЬ ГОСТИНИЦ И АНАЛОГИЧНЫХ СРЕДСТВ РАЗМЕЩЕНИЯ КРАСНОДАРСКИЙ КРАЙ

В ЯНВАРЕ – АВГУСТЕ 2023 ГОДА

Без субъектов малого предпринимательства

к январю – августу 2022 года



- Граждане России
- Иностранцы

66,9 тыс. мест ▲ **102,2%**

Число мест

8,2 млн ночевок ▼ **90,2%**

Число ночевок

37,8 млрд рублей ▲ **127,7%**

Доходы гостиниц и аналогичных средств размещения от предоставляемых услуг





ДЕЯТЕЛЬНОСТЬ СПЕЦИАЛИЗИРОВАННЫХ КОЛЛЕКТИВНЫХ СРЕДСТВ РАЗМЕЩЕНИЯ

КРАСНОДАРСКИЙ КРАЙ

В ЯНВАРЕ – АВГУСТЕ 2023 ГОДА

Без субъектов малого предпринимательства

к январю – августу 2022 года



○ Граждане России
○ Иностранные граждане

104,4 тыс. мест

Число мест

▼ **81,5%**

12,4 млн ночевок

Число ночевок

▲ **106,7%**

40,7 млрд рублей

Доходы специализированных коллективных средств размещения от предоставляемых услуг

▲ **113,9%**