



УПРАВЛЕНИЕ ФЕДЕРАЛЬНОЙ
СЛУЖБЫ ГОСУДАРСТВЕННОЙ
СТАТИСТИКИ ПО КРАСНОДАРСКОМУ
КРАЮ И РЕСПУБЛИКЕ АДЫГЕЯ

ПОТРЕБИТЕЛЬСКИЙ РЫНОК

январь – сентябрь 2024 г.

01.11.2024

Краснодарский край

СОДЕРЖАНИЕ

Оборот розничной торговли и общественного питания	3
Рынок платных услуг населению	8
Деятельность коллективных средств размещения	12

1

**Оборот розничной торговли
и общественного питания**

ОБОРОТ РОЗНИЧНОЙ ТОРГОВЛИ

январь – сентябрь 2024 г.

КРАСНОДАРСТАТ

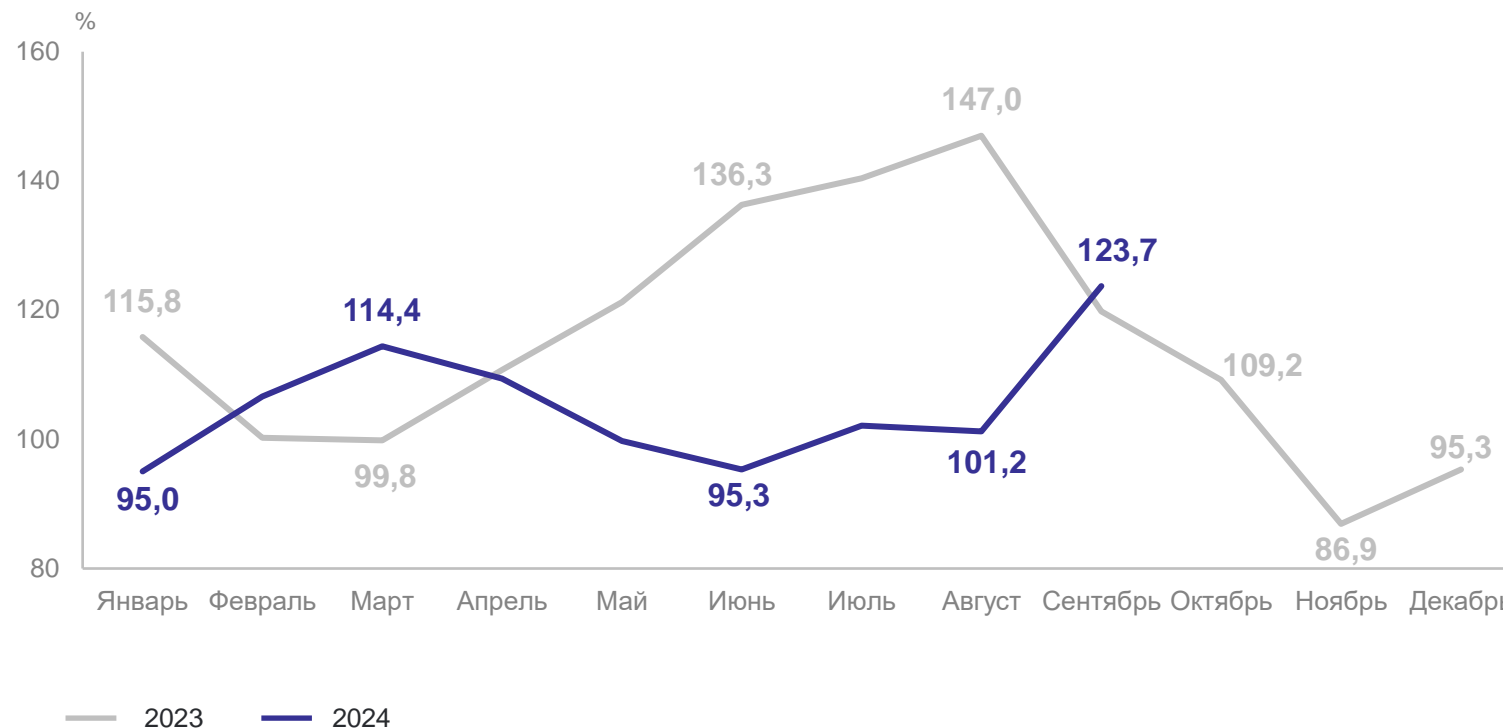
Оборот розничной торговли
организаций всех видов деятельности

2 227,7 млрд
рублей

Индекс физического объема
к январю – сентябрю 2023 г.

104,9%

Динамика оборота розничной торговли,
в сопоставимых ценах; в % к соответствующему месяцу предыдущего года



ОБОРОТ РОЗНИЧНОЙ ТОРГОВЛИ

январь – сентябрь 2024 г.

КРАСНОДАРСТАТ

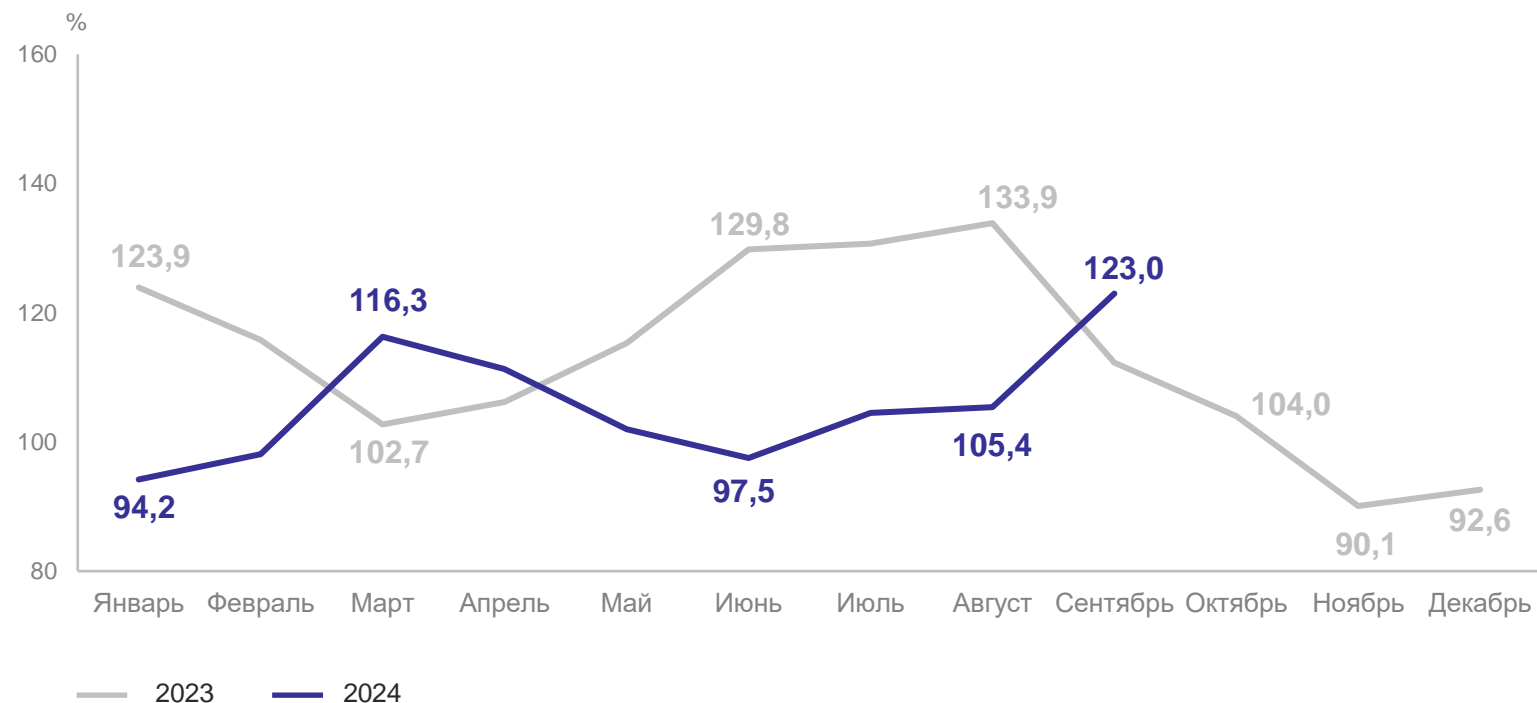
Оборот розничной торговли
пищевыми продуктами,
включая напитки, и табачными
изделиями

1 102,3 млрд
рублей

Индекс физического объема
к январю – сентябрю 2023 г.

105,8%

Динамика оборота розничной торговли пищевыми продуктами,
включая напитки, и табачными изделиями,
в сопоставимых ценах; в % к соответствующему месяцу предыдущего года



ОБОРОТ РОЗНИЧНОЙ ТОРГОВЛИ

январь – сентябрь 2024 г.

КРАСНОДАРСТАТ

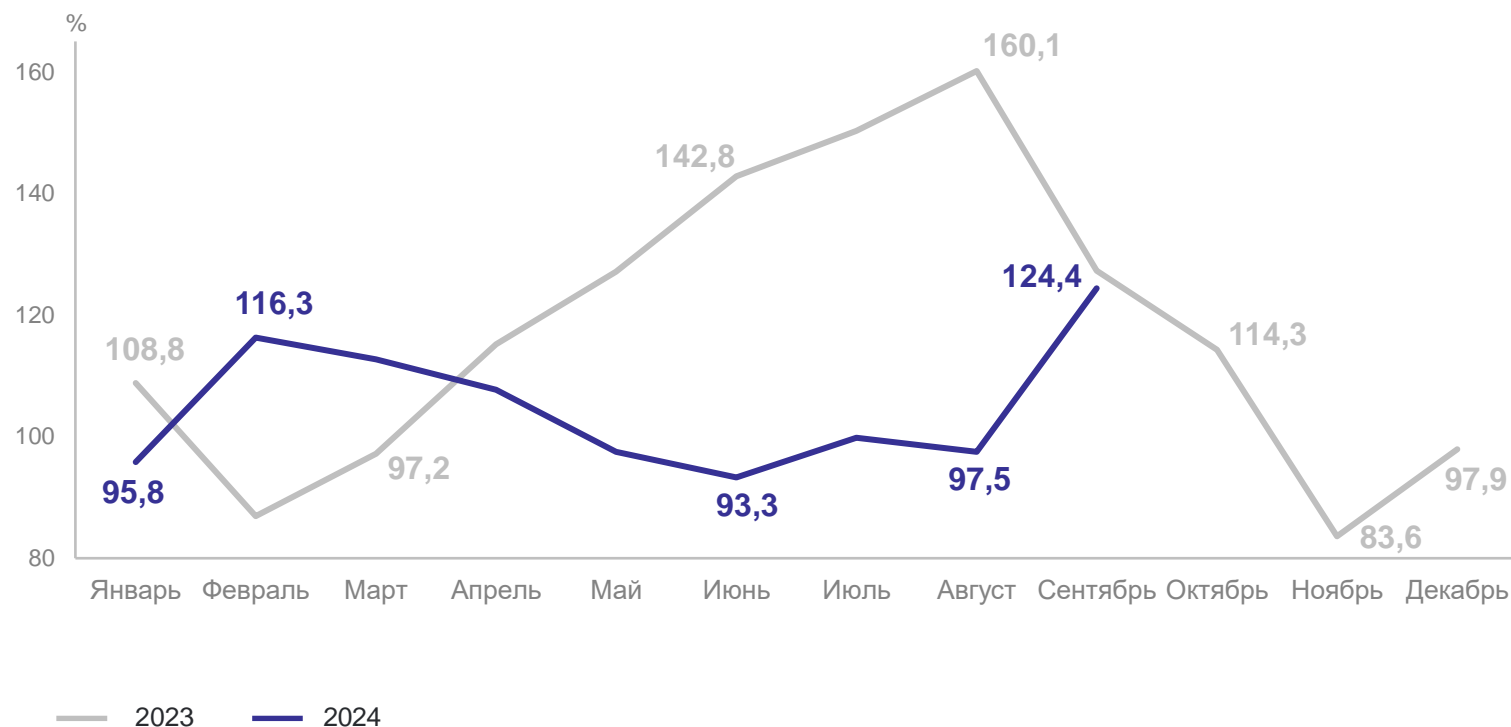
Оборот розничной торговли
непродовольственными товарами

1 125,4 млрд
рублей

Индекс физического объема
к январю – сентябрю 2023 г.

104,1%

Динамика оборота розничной торговли непродовольственными товарами,
в сопоставимых ценах; в % к соответствующему месяцу предыдущего года



ОБОРОТ ОБЩЕСТВЕННОГО ПИТАНИЯ

январь – сентябрь 2024 г.

КРАСНОДАРСТАТ

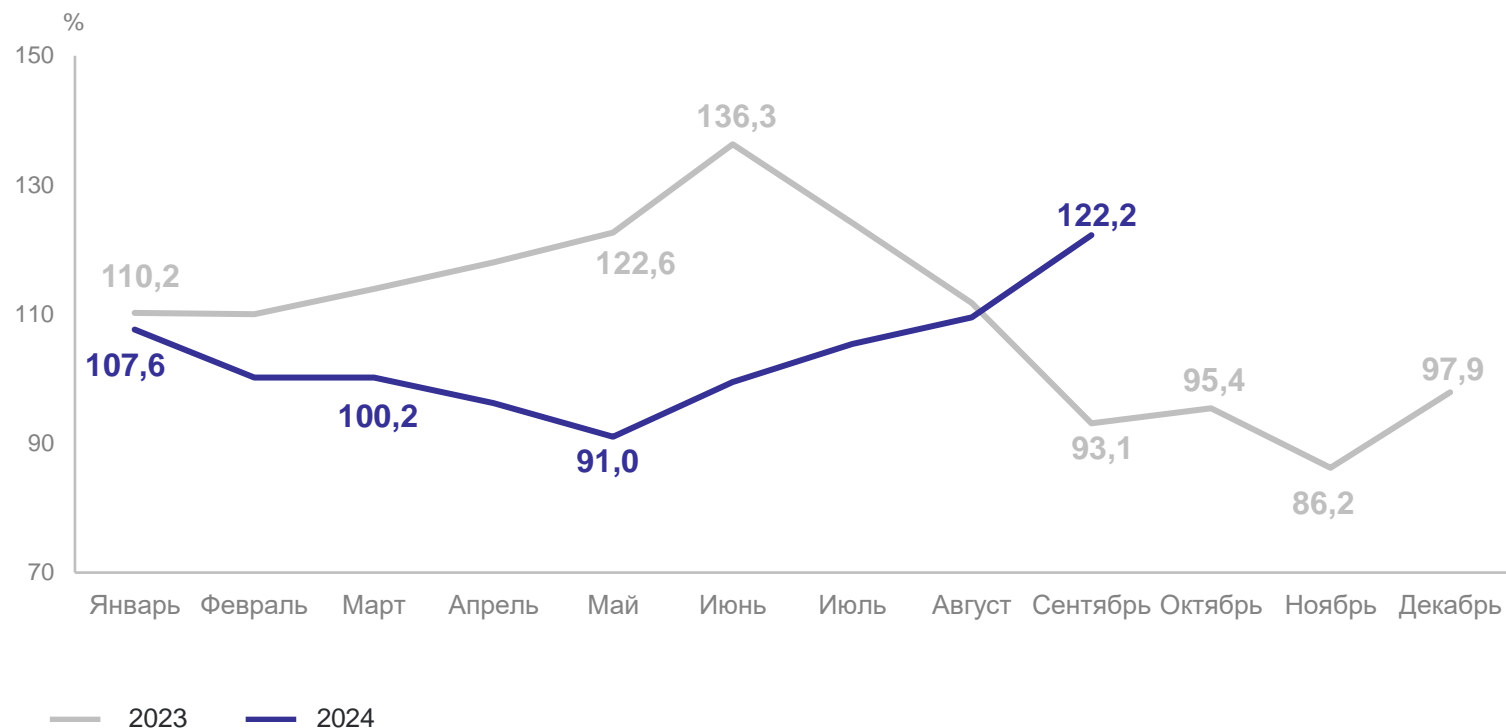
Оборот общественного питания
организаций всех видов деятельности

109,6 млрд
рублей

Индекс физического объема
к январю – сентябрю 2023 г.

104,6%

Динамика оборота общественного питания,
в сопоставимых ценах; в % к соответствующему месяцу предыдущего года



2

Рынок платных услуг населению

Оказано платных услуг населению

январь – сентябрь 2024 г.

807,1 млрд рублей

Индекс физического объема к январю – сентябрю 2023 г.

103,3%

Оказано бытовых платных услуг населению

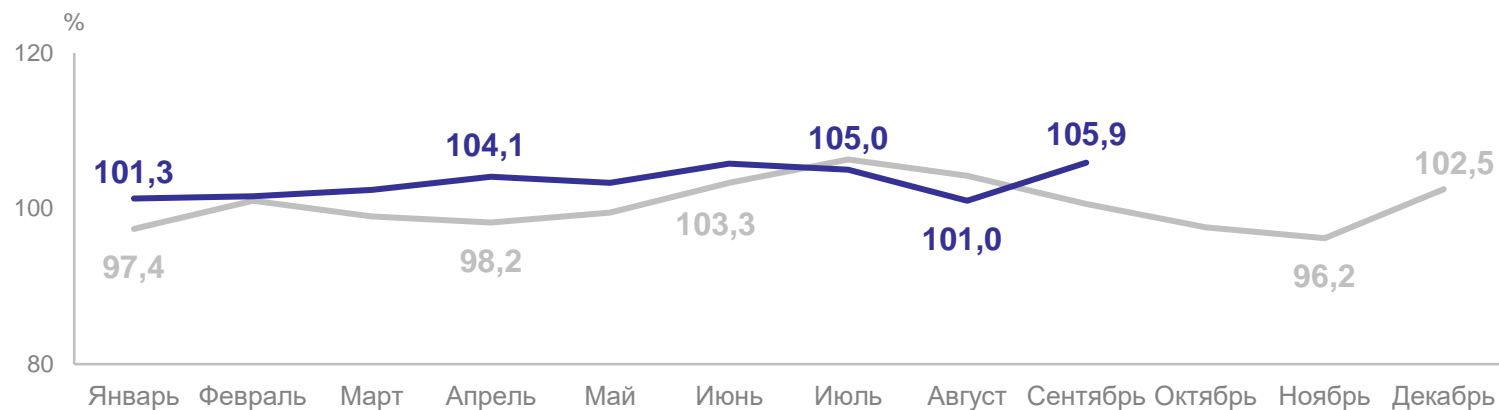
январь – сентябрь 2024 г.

107,9 млрд рублей

Индекс физического объема к январю – сентябрю 2023 г.

106,4%

Динамика объема платных услуг населению,
в сопоставимых ценах; в % к соответствующему месяцу предыдущего года



Динамика объема бытовых услуг населению,
в сопоставимых ценах; в % к соответствующему месяцу предыдущего года



— 2023 — 2024

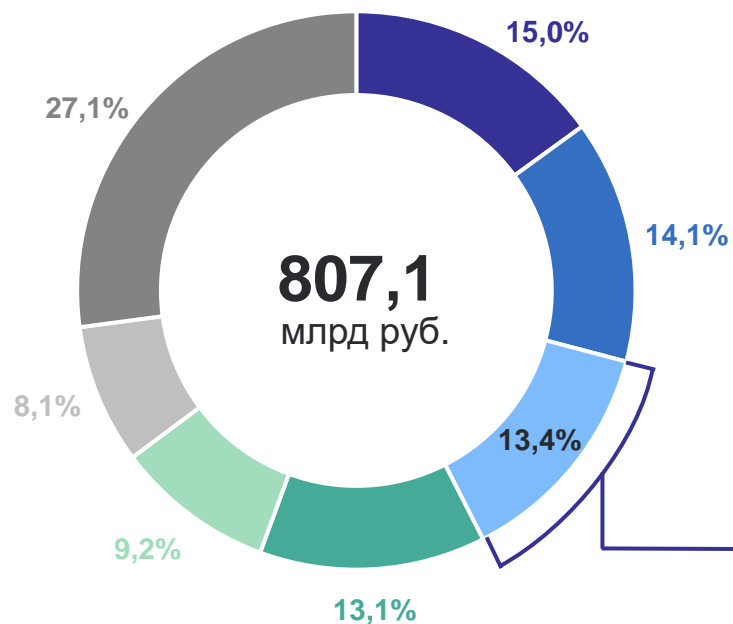
ПЛАТНОЕ ОБСЛУЖИВАНИЕ НАСЕЛЕНИЯ

январь – сентябрь 2024 г.

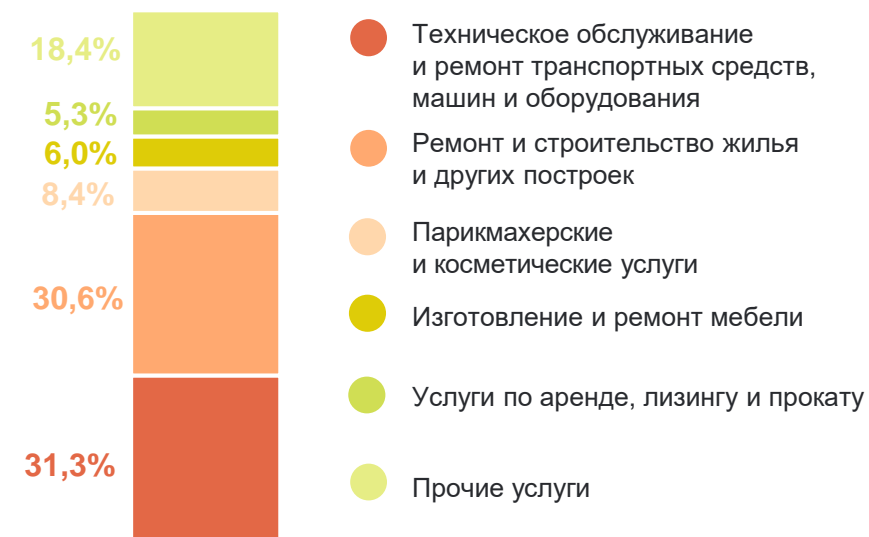
КРАСНОДАРСТАТ

Структура объема отдельных видов платных услуг населению

- Транспортные
- Услуги гостиниц и аналогичные услуги по предоставлению временного жилья
- Бытовые
- Коммунальные
- Медицинские
- Телекоммуникационные
- Прочие платные услуги



Структура объема бытовых услуг населению



ПЛАТНЫЕ УСЛУГИ НАСЕЛЕНИЯ

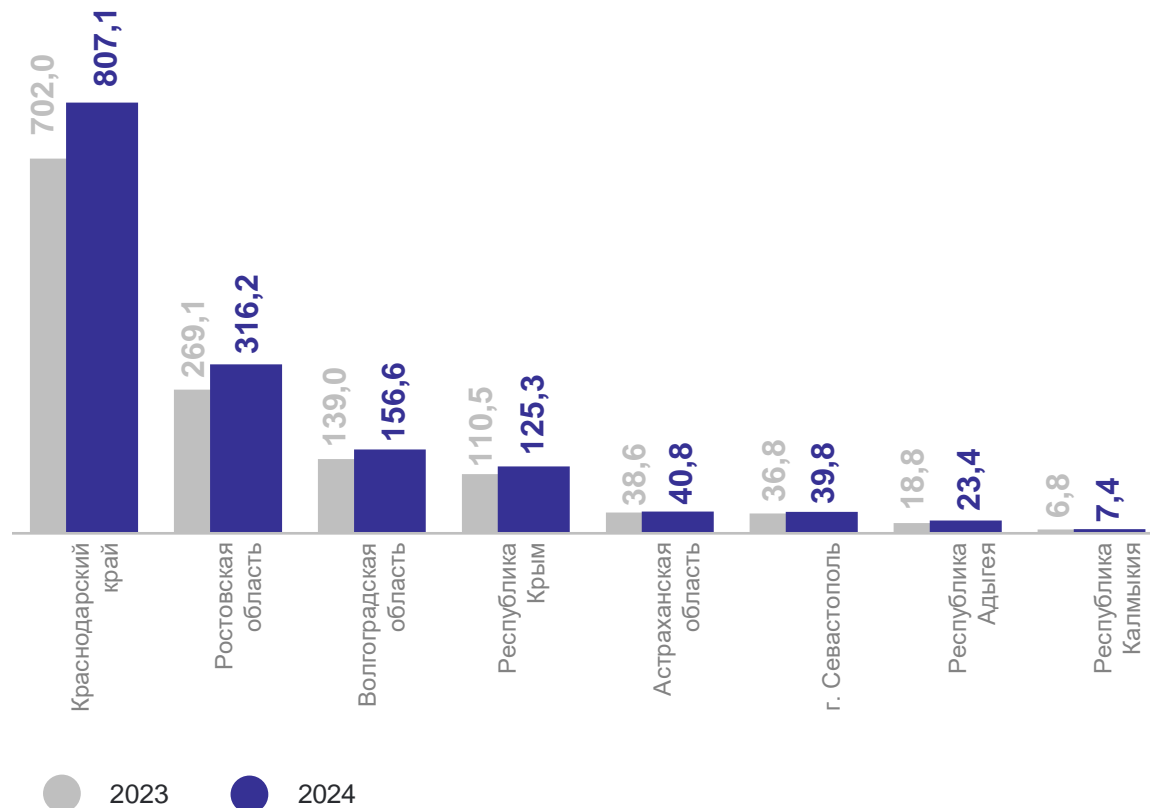
январь – сентябрь 2024 г.

КРАСНОДАРСТАТ

Южный федеральный округ



Объем платных услуг населению, млрд рублей



3

**Деятельность коллективных
средств размещения**

ДЕЯТЕЛЬНОСТЬ КОЛЛЕКТИВНЫХ СРЕДСТВ РАЗМЕЩЕНИЯ

КРАСНОДАРСТАТ

без субъектов малого предпринимательства, январь – сентябрь 2024 г.

к январю – сентябрю 2023 г.



Число
размещенных лиц

3,9 млн человек

111,4%



Число мест

184,6 тыс. мест

110,2%



Число ночевок

25,5 млн ночевок

106,7%



Доходы
коллективных средств

115,8 млрд рублей

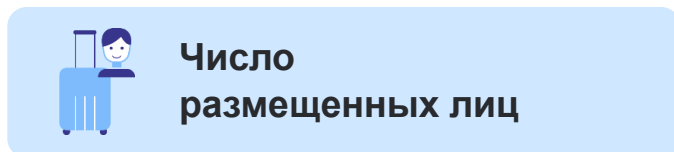
125,2%

● Повышение

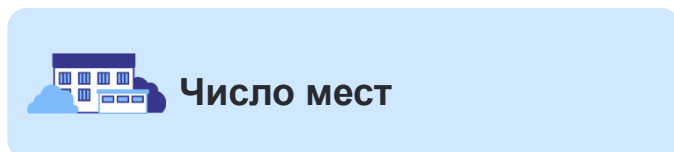
ДЕЯТЕЛЬНОСТЬ ГОСТИНИЦ И АНАЛОГИЧНЫХ СРЕДСТВ РАЗМЕЩЕНИЯ

без субъектов малого предпринимательства, январь – сентябрь 2024 г.

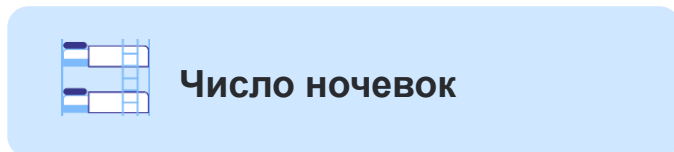
КРАСНОДАРСТАТ



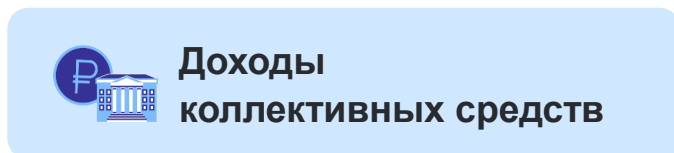
2,2 млн человек



76,9 тыс. мест



10,8 млн ночевок



58,1 млрд рублей

к январю – сентябрю 2023 г.

112,8%

109,7%

113,3%

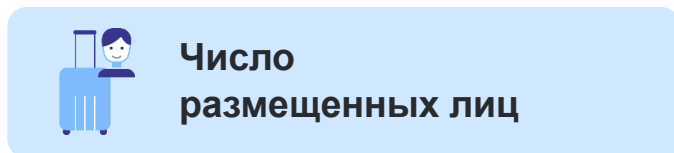
131,9%

● Повышение

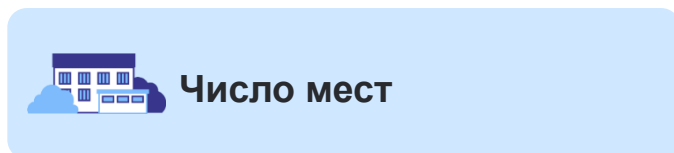
ДЕЯТЕЛЬНОСТЬ СПЕЦИАЛИЗИРОВАННЫХ КОЛЛЕКТИВНЫХ СРЕДСТВ РАЗМЕЩЕНИЯ

без субъектов малого предпринимательства, январь – сентябрь 2024 г.

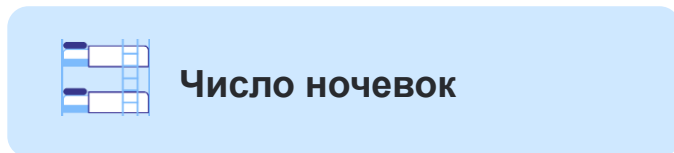
КРАСНОДАРСТАТ



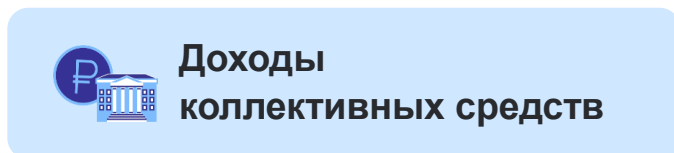
1,7 млн человек



107,7 тыс. мест



14,7 млн ночевок



57,7 млрд рублей

к январю – сентябрю 2023 г.

109,5%

110,5%

102,4%

119,2%

● Повышение