



УПРАВЛЕНИЕ ФЕДЕРАЛЬНОЙ СЛУЖБЫ
ГОСУДАРСТВЕННОЙ СТАТИСТИКИ
ПО КРАСНОДАРСКОМУ КРАЮ
И РЕСПУБЛИКЕ АДЫГЕЯ

Потребительский рынок

в январе-октябре 2023 года



ФЕДЕРАЛЬНАЯ СЛУЖБА
ГОСУДАРСТВЕННОЙ СТАТИСТИКИ

Потребительский рынок

в Краснодарском крае

в январе-октябре 2023 года

- 01 ОБОРОТ РОЗНИЧНОЙ ТОРГОВЛИ
- 02 ОБОРОТ ОБЩЕСТВЕННОГО ПИТАНИЯ
- 03 РЫНОК ПЛАТНЫХ УСЛУГ НАСЕЛЕНИЮ
- 04 ДЕЯТЕЛЬНОСТЬ КОЛЛЕКТИВНЫХ СРЕДСТВ
РАЗМЕЩЕНИЯ



ОБОРОТ РОЗНИЧНОЙ ТОРГОВЛИ

КРАСНОДАРСКИЙ КРАЙ

В ЯНВАРЕ – ОКТЯБРЕ 2023 ГОДА

1 918,6 млрд рублей

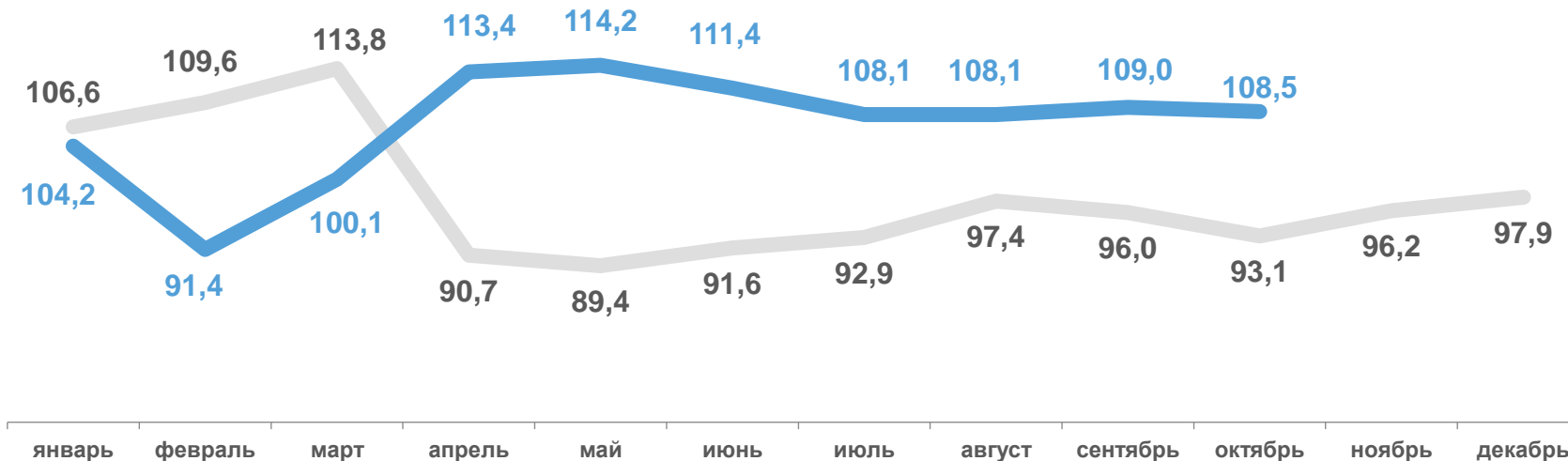
Оборот розничной торговли организаций всех видов деятельности

▲ 106,9 %

Индекс физического объема к соответствующему периоду предыдущего года

Динамика оборота розничной торговли

(в сопоставимых ценах; в % к соответствующему периоду предыдущего года)



2022



2023





ОБОРОТ РОЗНИЧНОЙ ТОРГОВЛИ

КРАСНОДАРСКИЙ КРАЙ

В ЯНВАРЕ – ОКТЯБРЕ 2023 ГОДА

923,3 млрд рублей

Оборот розничной торговли
пищевыми продуктами,
включая напитки,
и табачными изделиями

▲ 104,0 %

Индекс физического объема
к соответствующему периоду
предыдущего года

Динамика оборота розничной торговли пищевыми продуктами,
включая напитки, и табачными изделиями

(в сопоставимых ценах; в % к соответствующему периоду предыдущего года)





ОБОРОТ РОЗНИЧНОЙ ТОРГОВЛИ

КРАСНОДАРСКИЙ КРАЙ

В ЯНВАРЕ – ОКТЯБРЕ 2023 ГОДА

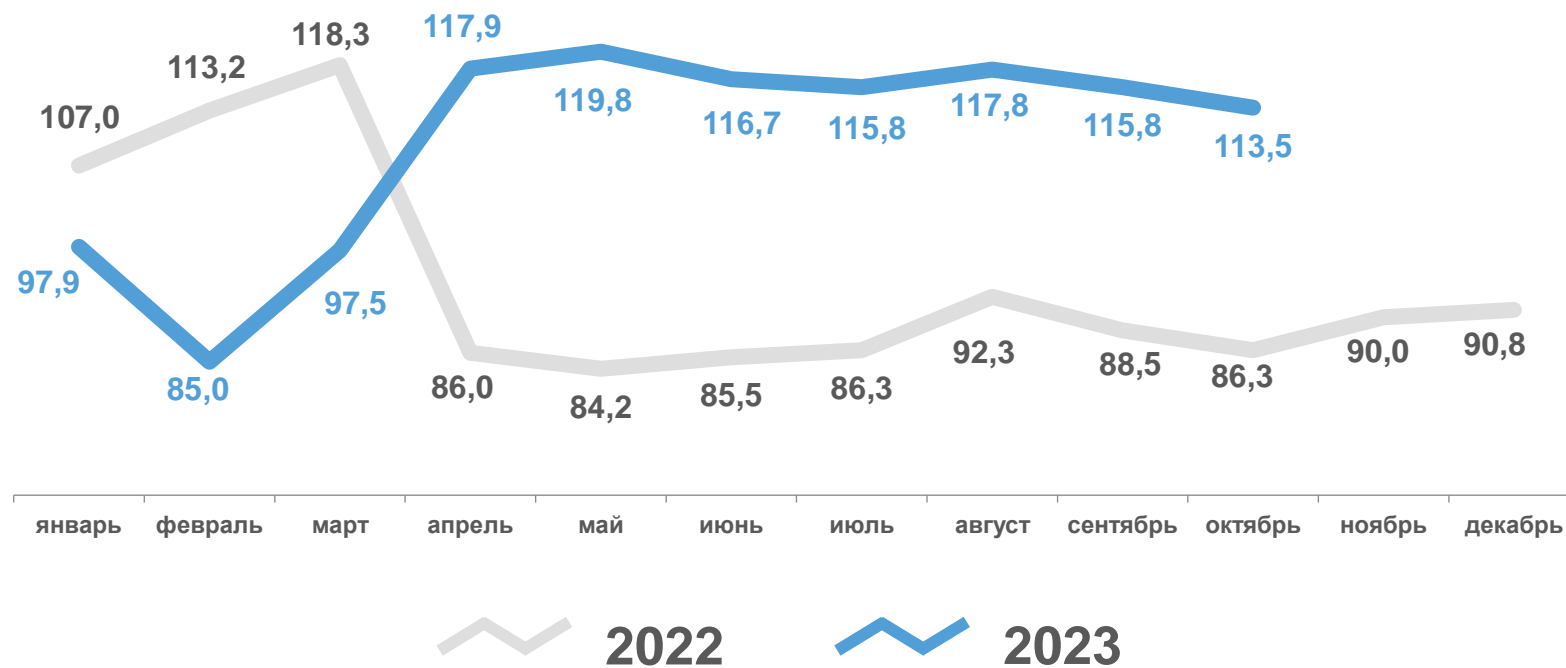
Динамика оборота розничной торговли непродовольственными товарами
(в сопоставимых ценах; в % к соответствующему периоду предыдущего года)

995,2 млрд рублей

Оборот розничной торговли непродовольственными товарами

▲ 109,7 %

Индекс физического объема к соответствующему периоду предыдущего года





ОБОРОТ ОБЩЕСТВЕННОГО ПИТАНИЯ

КРАСНОДАРСКИЙ КРАЙ

В ЯНВАРЕ – ОКТЯБРЕ 2023 ГОДА

95,5 млрд рублей

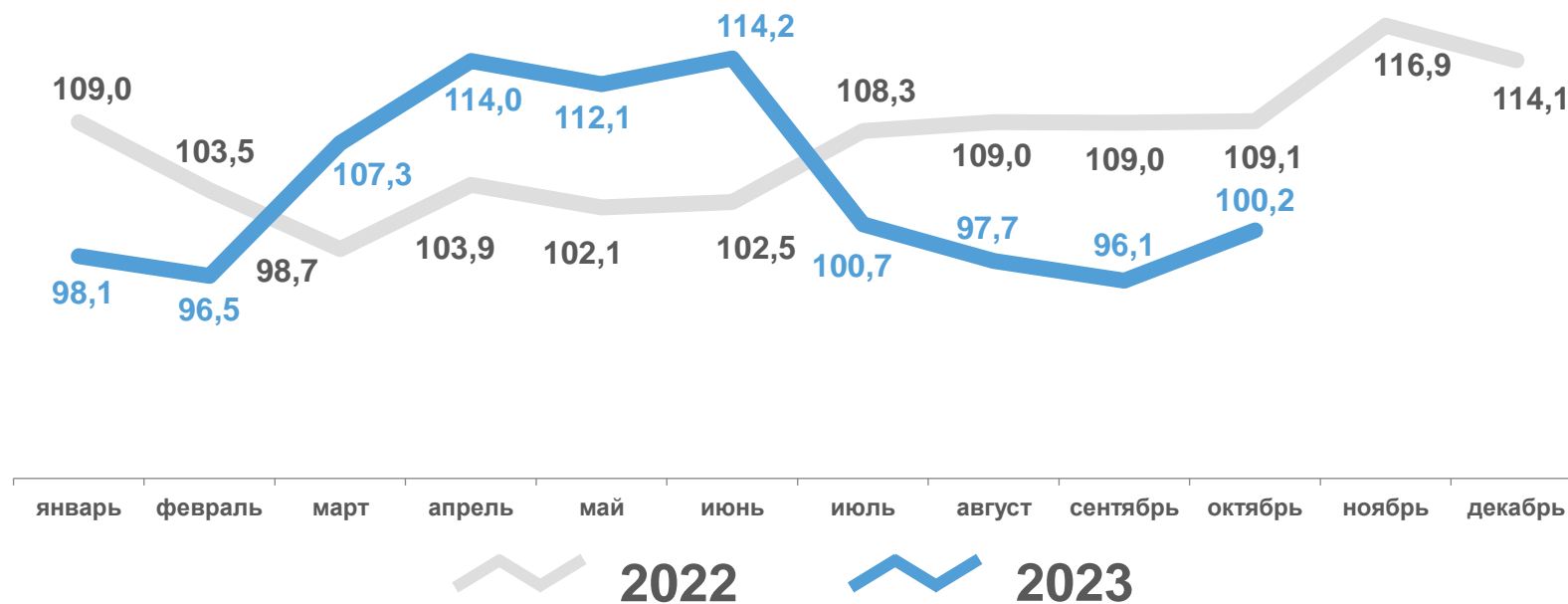
Оборот общественного питания организаций всех видов деятельности

▲ 102,6 %

Индекс физического объема к соответствующему периоду предыдущего года

Динамика оборота общественного питания

(в сопоставимых ценах; в % к соответствующему периоду предыдущего года)





РЫНОК ПЛАТНЫХ УСЛУГ НАСЕЛЕНИЮ

КРАСНОДАРСКИЙ КРАЙ

В ЯНВАРЕ – ОКТЯБРЕ 2023 ГОДА

788,2 млрд рублей
Оказано платных услуг населению

▲ 102,2 %

Индекс физического объема
к соответствующему периоду предыдущего года

100,2 млрд рублей

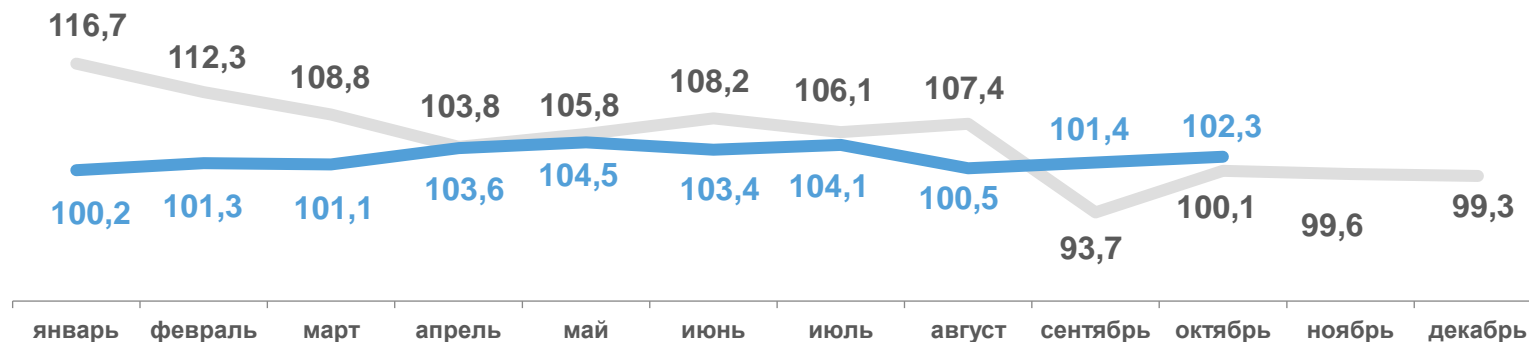
Оказано бытовых платных услуг населению

▲ 108,6 %

Индекс физического объема
к соответствующему периоду предыдущего года

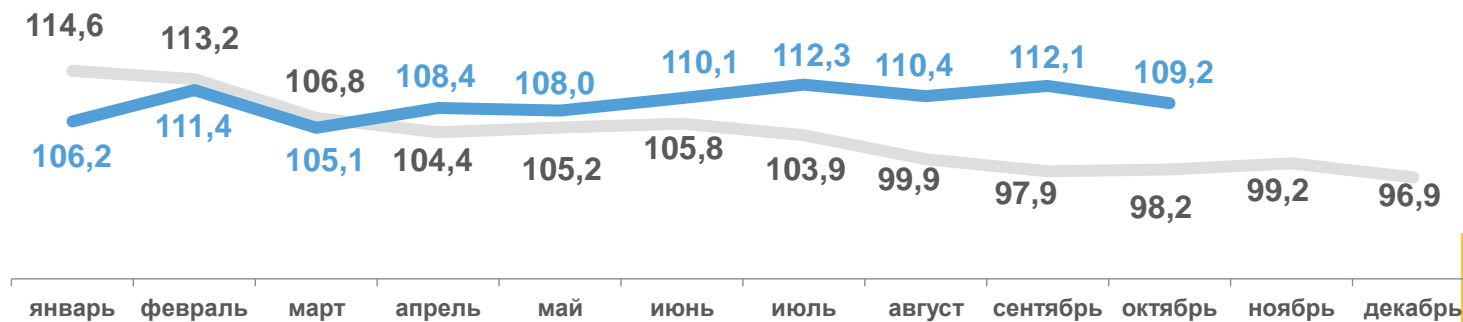
Динамика объема платных услуг населению

(в сопоставимых ценах; в % к соответствующему периоду предыдущего года)



Динамика объема бытовых услуг населению

(в сопоставимых ценах; в % к соответствующему периоду предыдущего года)



2022 2023



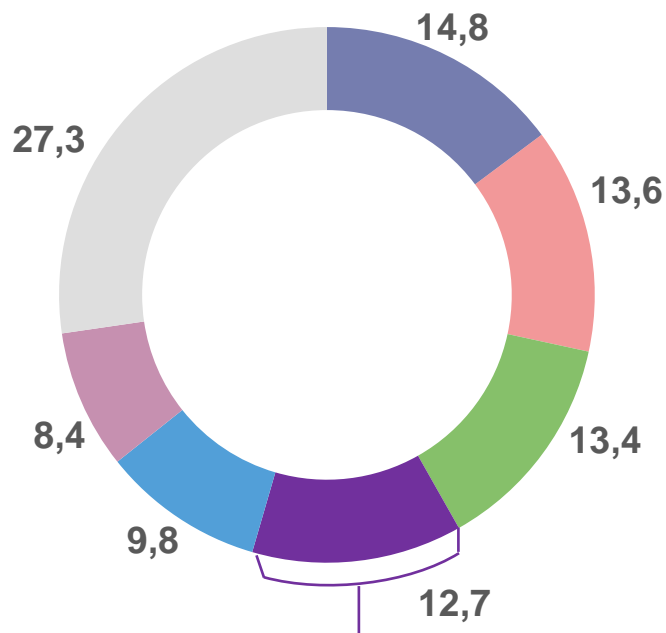
ПЛАТНОЕ ОБСЛУЖИВАНИЕ НАСЕЛЕНИЯ

КРАСНОДАРСКИЙ КРАЙ

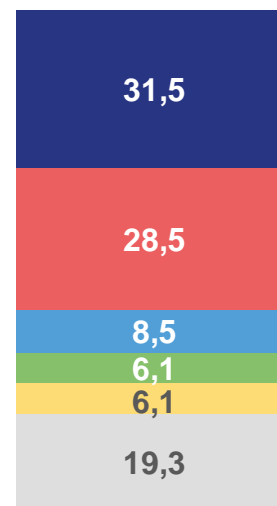
В ЯНВАРЕ – ОКТЯБРЕ 2023 ГОДА

Структура объема отдельных видов платных услуг населению, %

- транспортные
- услуги гостиниц и аналогичные услуги по предоставлению временного жилья
- коммунальные
- бытовые
- медицинские
- телекоммуникационные
- прочие услуги



Структура объема бытовых услуг населению, %



- техническое обслуживание и ремонт транспортных средств, машин и оборудования
- ремонт и строительство жилья и других построек
- парикмахерские и косметические услуги
- изготовление и ремонт мебели
- услуги по аренде, лизингу и прокату
- прочие услуги

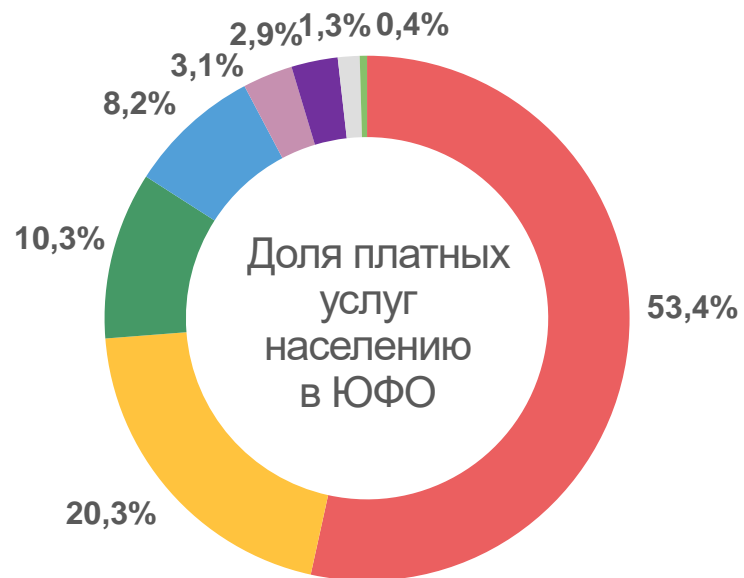




ПЛАТНЫЕ УСЛУГИ НАСЕЛЕНИЮ

ЮЖНЫЙ ФЕДЕРАЛЬНЫЙ ОКРУГ

В ЯНВАРЕ – ОКТЯБРЕ 2023 ГОДА



- Краснодарский край
- Ростовская область
- Волгоградская область
- Республика Крым
- Астраханская область
- г. Севастополь
- Республика Адыгея
- Республика Калмыкия

Объем платных услуг населению (млрд рублей)





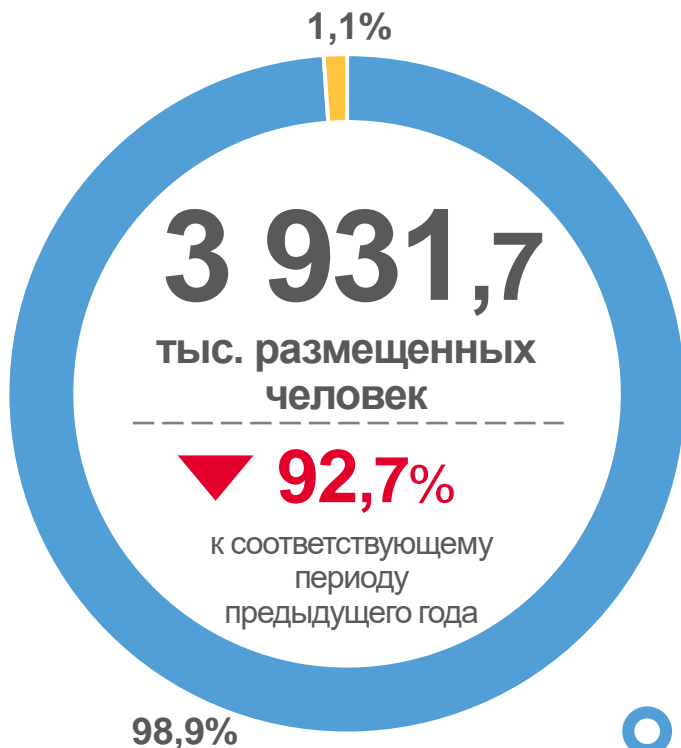
ДЕЯТЕЛЬНОСТЬ КОЛЛЕКТИВНЫХ СРЕДСТВ РАЗМЕЩЕНИЯ

КРАСНОДАРСКИЙ КРАЙ

В ЯНВАРЕ – ОКТЯБРЕ 2023 ГОДА

Без субъектов малого предпринимательства

к январю – октябрю 2022 года



- Граждане России
- Иностранные граждане

153,9

тыс. мест

▼ 92,0%

Число мест

26,5

млн ночевок

▼ 90,4%

Число ночевок

101,5

млрд рублей

▲ 114,2%

Доходы коллективных средств размещения от предоставляемых услуг



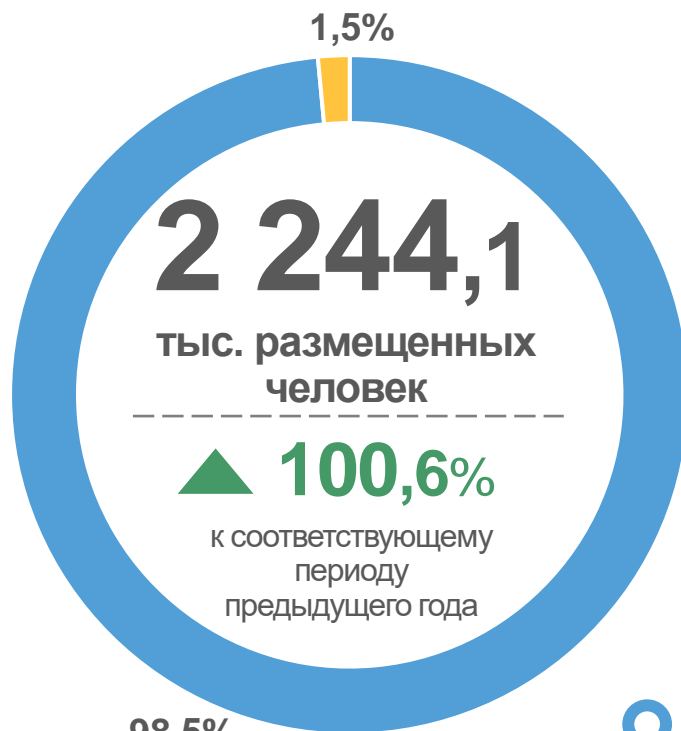


ДЕЯТЕЛЬНОСТЬ ГОСТИНИЦ И АНАЛОГИЧНЫХ СРЕДСТВ РАЗМЕЩЕНИЯ КРАСНОДАРСКИЙ КРАЙ

В ЯНВАРЕ – ОКТЯБРЕ 2023 ГОДА

Без субъектов малого предпринимательства

к январю – октябрю 2022 года



- Граждане России
- Иностранцы

68,4 тыс. мест ▲ **103,1%**

Число мест

10,7 млн ночевок ▼ **92,5%**

Число ночевок

48,4 млрд рублей ▲ **124,0%**

Доходы гостиниц и аналогичных средств размещения от предоставляемых услуг





ДЕЯТЕЛЬНОСТЬ СПЕЦИАЛИЗИРОВАННЫХ КОЛЛЕКТИВНЫХ СРЕДСТВ РАЗМЕЩЕНИЯ

КРАСНОДАРСКИЙ КРАЙ

В ЯНВАРЕ – ОКТЯБРЕ 2023 ГОДА

Без субъектов малого предпринимательства

к январю – октябрю 2022 года



- Граждане России
- Иностранцы

85,4 тыс. мест ▼ **84,8%**

Число мест

15,8 млн ночевок ▼ **89,1%**

Число ночевок

53,1 млрд рублей ▲ **106,6%**

Доходы специализированных коллективных средств размещения от предоставляемых услуг