



УПРАВЛЕНИЕ ФЕДЕРАЛЬНОЙ  
СЛУЖБЫ ГОСУДАРСТВЕННОЙ  
СТАТИСТИКИ ПО КРАСНОДАРСКОМУ  
КРАЮ И РЕСПУБЛИКЕ АДЫГЕЯ

# ПОТРЕБИТЕЛЬСКИЙ РЫНОК

январь – ноябрь 2024 г.

14.01.2025

Краснодарский край

# СОДЕРЖАНИЕ

Оборот розничной торговли и общественного питания	3
Рынок платных услуг населению	8
Деятельность коллективных средств размещения	12

1

**Оборот розничной торговли  
и общественного питания**

# ОБОРОТ РОЗНИЧНОЙ ТОРГОВЛИ

январь – ноябрь 2024 г.

КРАСНОДАРСТАТ

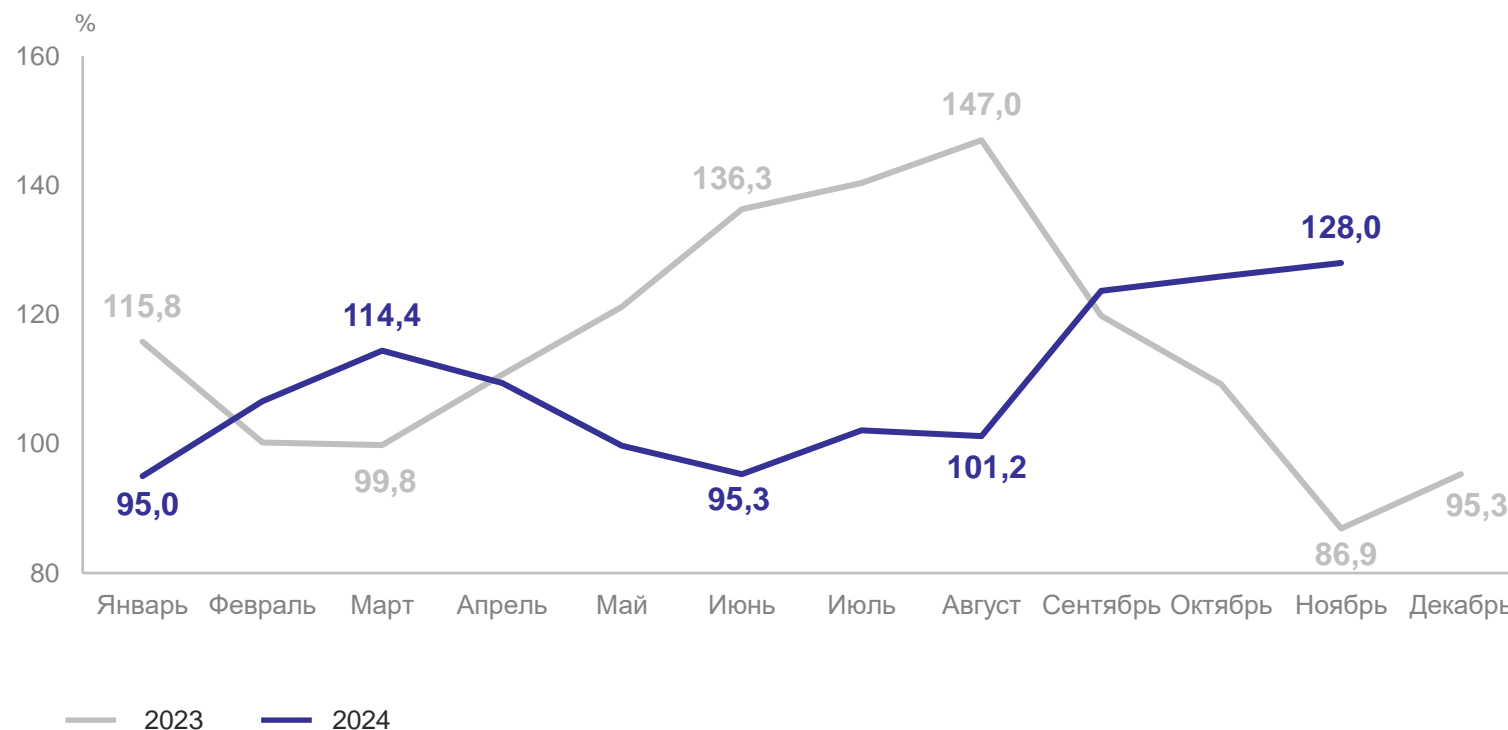
Оборот розничной торговли  
организаций всех видов деятельности

**2 720,4** млрд  
рублей

Индекс физического объема  
к январю – ноябрю 2023 г.

**108,3%**

Динамика оборота розничной торговли,  
в сопоставимых ценах; в % к соответствующему месяцу предыдущего года



# ОБОРОТ РОЗНИЧНОЙ ТОРГОВЛИ

январь – ноябрь 2024 г.

КРАСНОДАРСТАТ

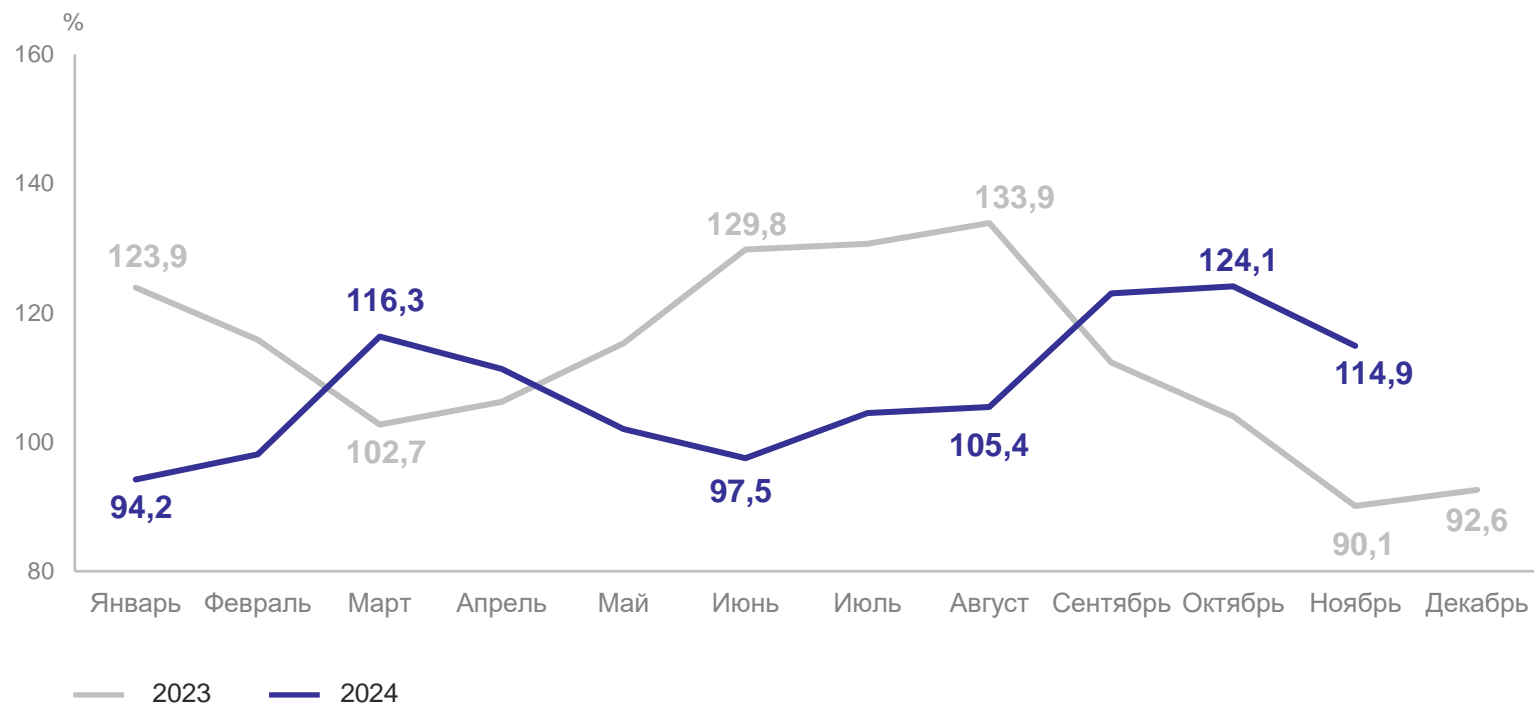
Оборот розничной торговли  
пищевыми продуктами,  
включая напитки, и табачными  
изделиями

**1 341,6** млрд  
рублей

Индекс физического объема  
к январю – ноябрю 2023 г.

**108,1%**

Динамика оборота розничной торговли пищевыми продуктами,  
включая напитки, и табачными изделиями,  
в сопоставимых ценах; в % к соответствующему месяцу предыдущего года



# ОБОРОТ РОЗНИЧНОЙ ТОРГОВЛИ

январь – ноябрь 2024 г.

КРАСНОДАРСТАТ

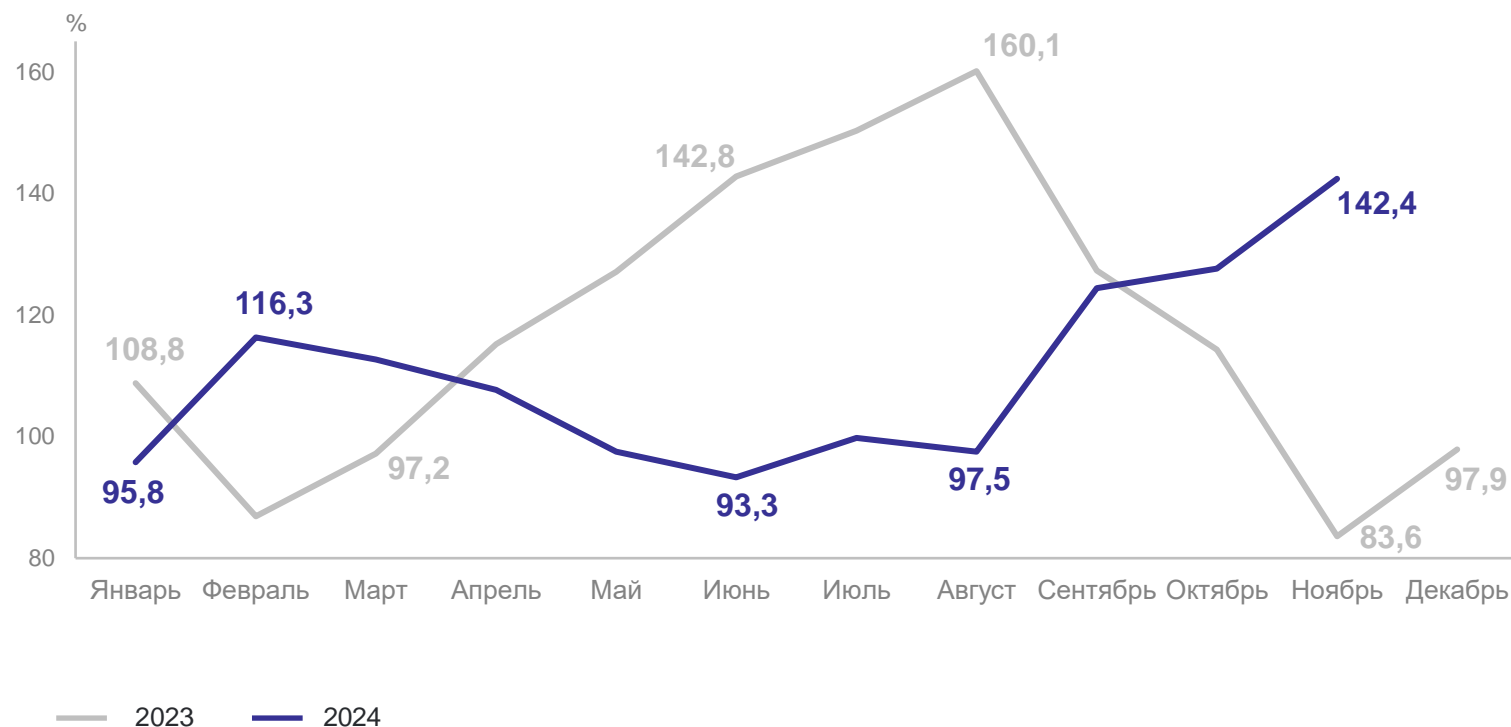
Оборот розничной торговли  
непродовольственными товарами

**1 378,8** млрд  
рублей

Индекс физического объема  
к январю – ноябрю 2023 г.

**108,6%**

Динамика оборота розничной торговли непродовольственными товарами,  
в сопоставимых ценах; в % к соответствующему месяцу предыдущего года



# ОБОРОТ ОБЩЕСТВЕННОГО ПИТАНИЯ

январь – ноябрь 2024 г.

КРАСНОДАРСТАТ

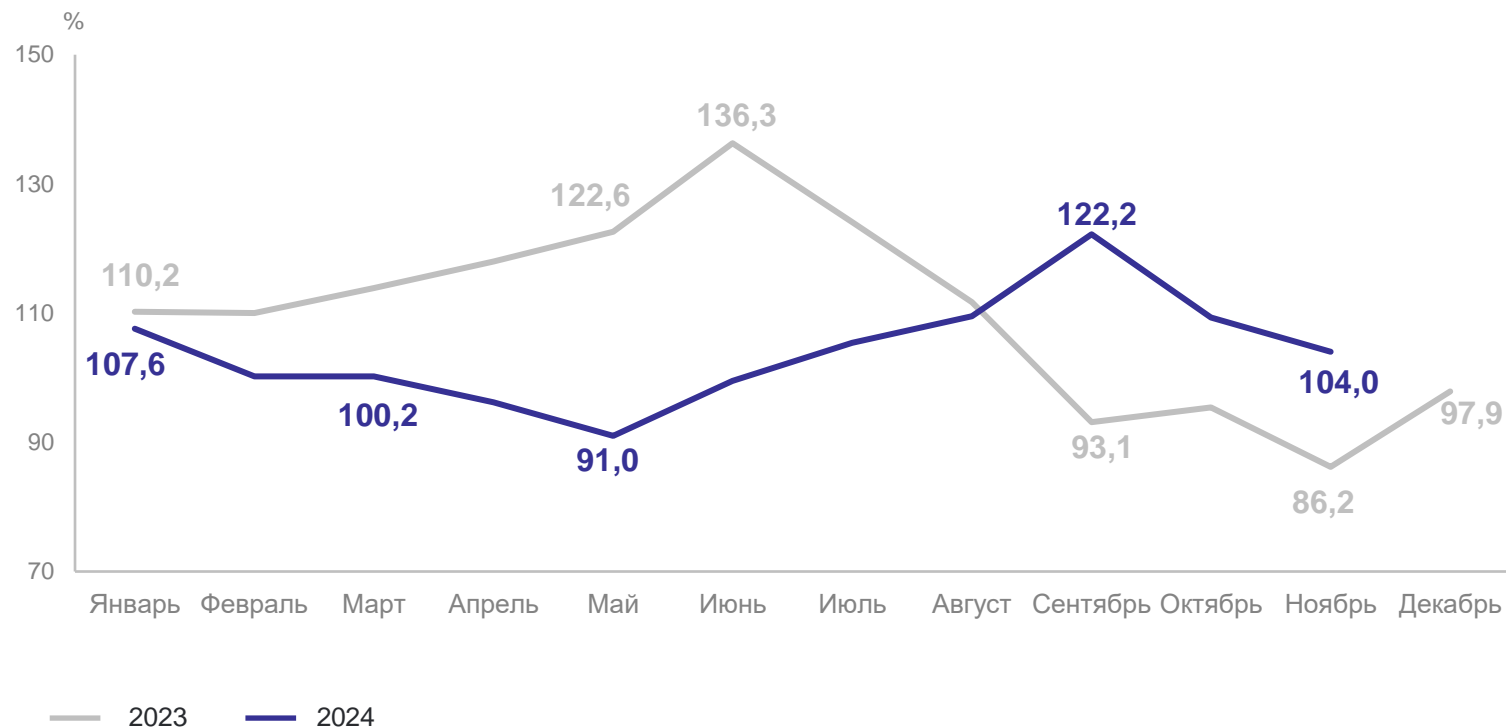
Оборот общественного питания  
организаций всех видов деятельности

**134,0** млрд  
рублей

Индекс физического объема  
к январю – ноябрю 2023 г.

**105,0%**

Динамика оборота общественного питания,  
в сопоставимых ценах; в % к соответствующему месяцу предыдущего года



# 2

## Рынок платных услуг населению



### Оказано платных услуг населению

январь – ноябрь 2024 г.

**975,9** млрд рублей

Индекс физического объема к январю – ноябрю 2023 г.

**103,2%**

### Оказано бытовых платных услуг населению

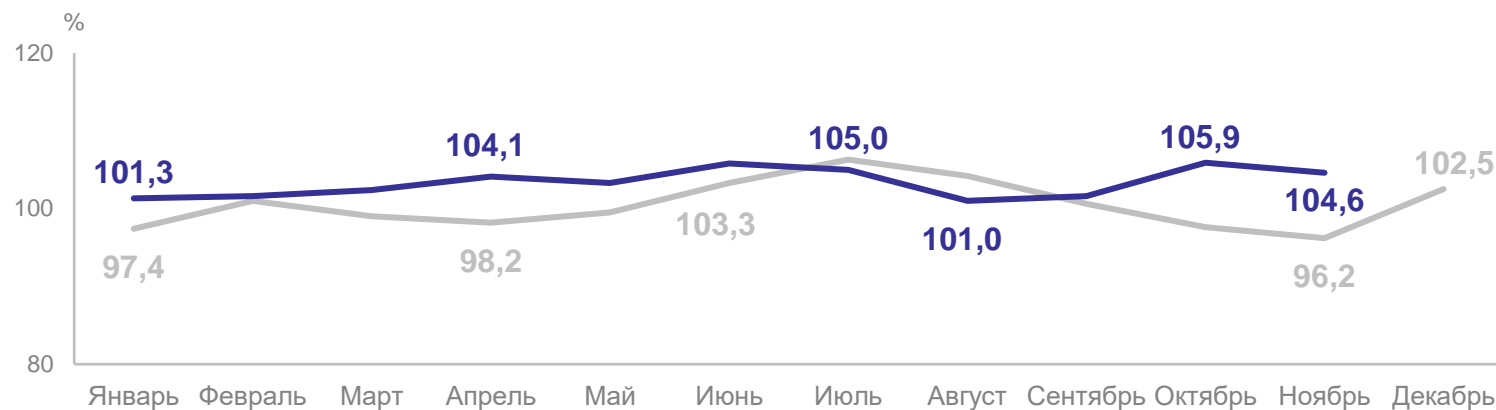
январь – ноябрь 2024 г.

**132,3** млрд рублей

Индекс физического объема к январю – ноябрю 2023 г.

**106,3%**

Динамика объема платных услуг населению, в сопоставимых ценах; в % к соответствующему месяцу предыдущего года



Динамика объема бытовых платных услуг населению, в сопоставимых ценах; в % к соответствующему месяцу предыдущего года



— 2023 — 2024

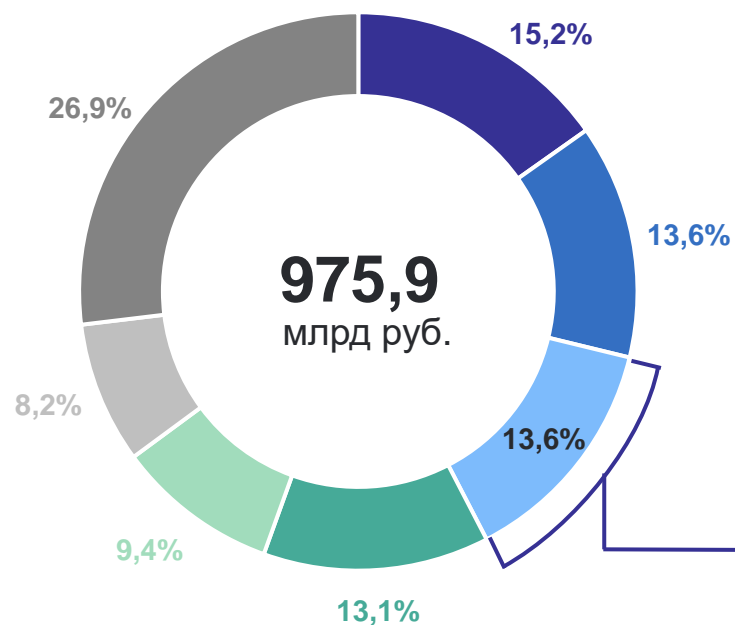
# ПЛАТНОЕ ОБСЛУЖИВАНИЕ НАСЕЛЕНИЯ

январь – ноябрь 2024 г.

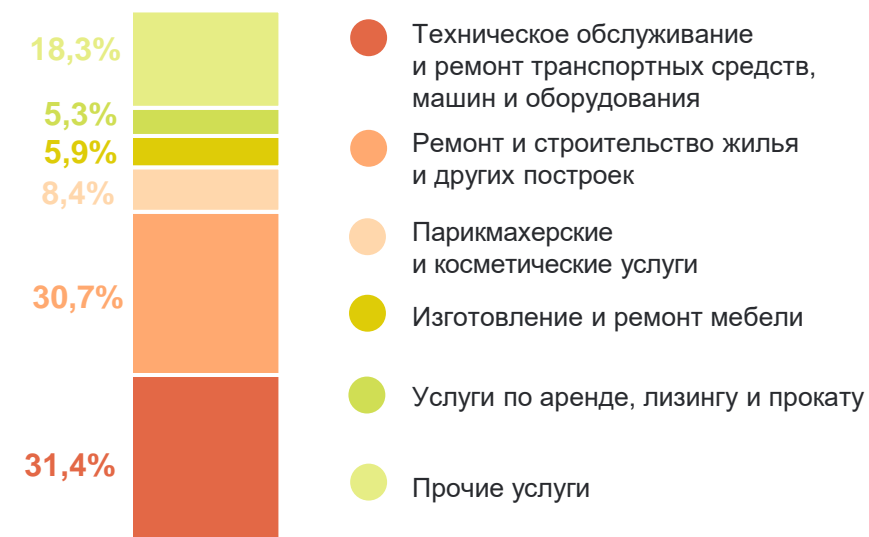
КРАСНОДАРСТАТ

### Структура объема отдельных видов платных услуг населению

- Транспортные
- Услуги гостиниц и аналогичные услуги по предоставлению временного жилья
- Бытовые
- Коммунальные
- Медицинские
- Телекоммуникационные
- Прочие платные услуги



### Структура объема бытовых услуг населению

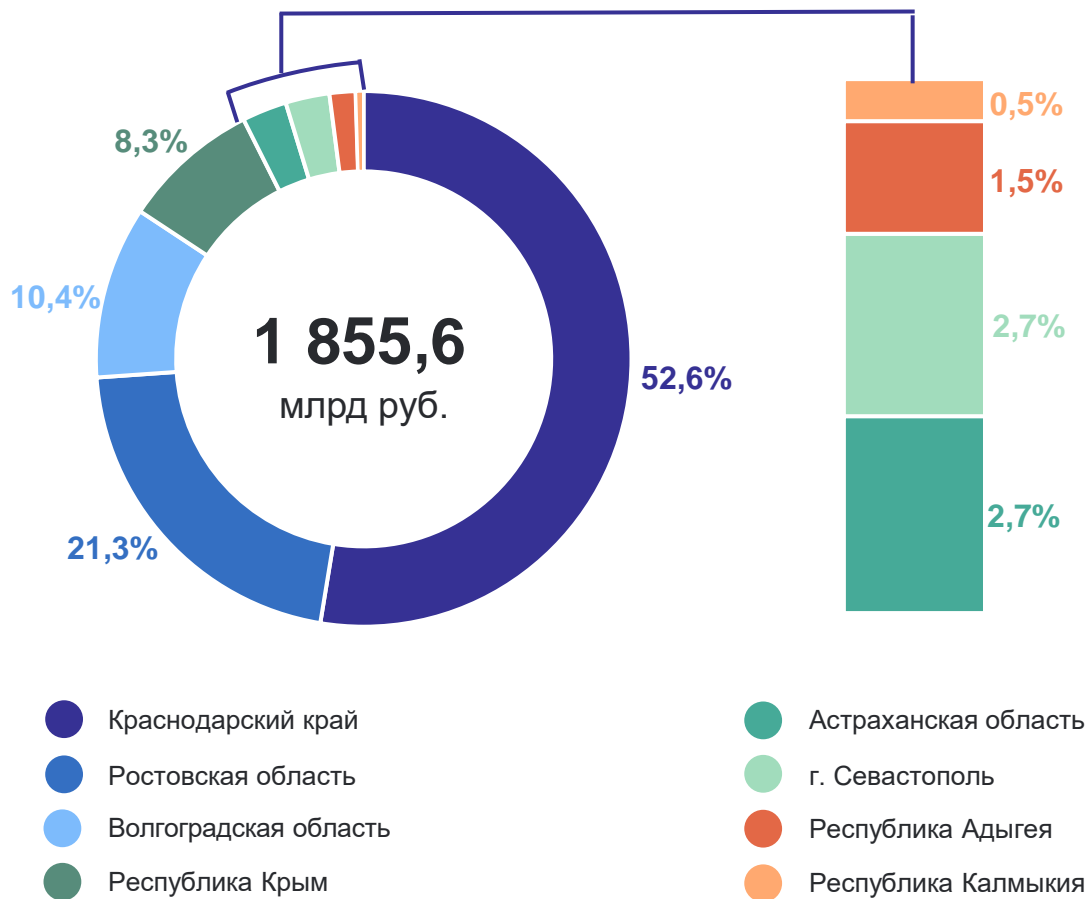


# ПЛАТНЫЕ УСЛУГИ НАСЕЛЕНИЯ

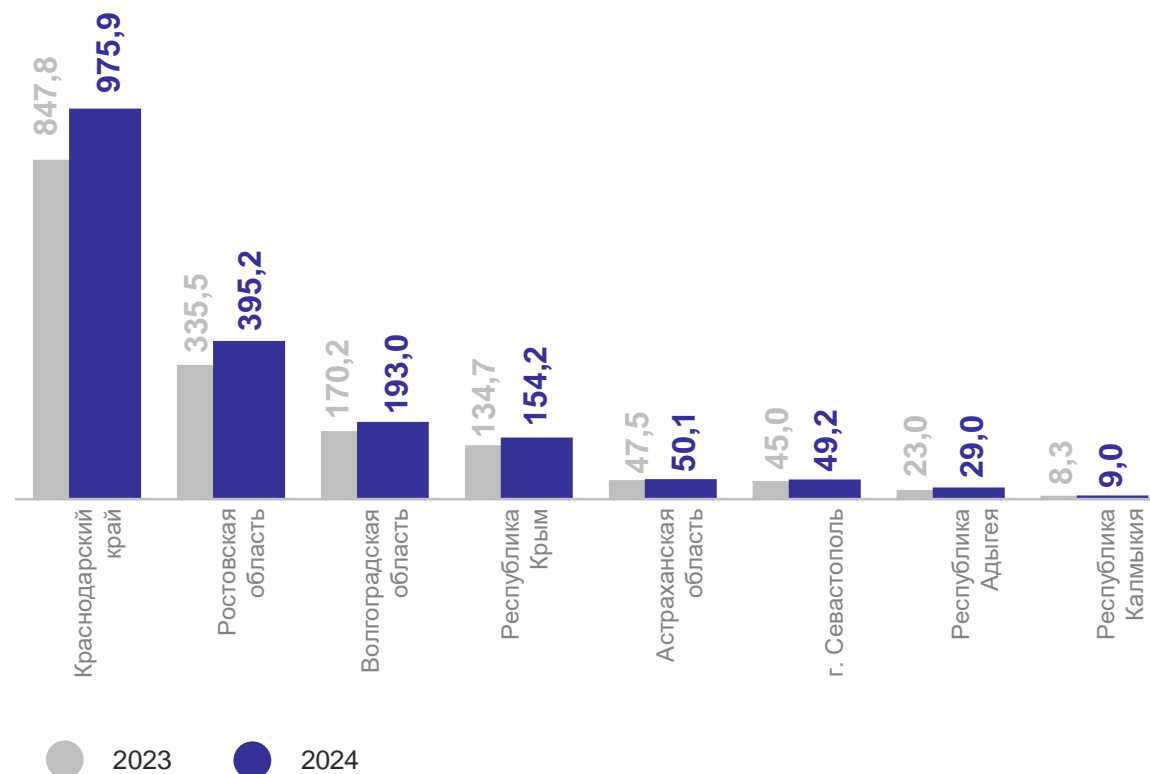
январь – ноябрь 2024 г.

КРАСНОДАРСТАТ

## Южный федеральный округ



## Объем платных услуг населению, млрд рублей



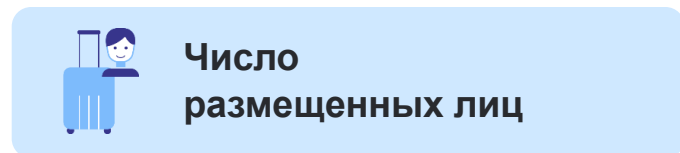
3

**Деятельность коллективных  
средств размещения**

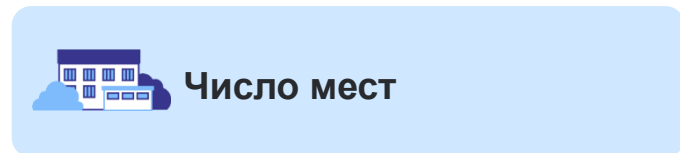
# ДЕЯТЕЛЬНОСТЬ КОЛЛЕКТИВНЫХ СРЕДСТВ РАЗМЕЩЕНИЯ

без субъектов малого предпринимательства, январь – ноябрь 2024 г.

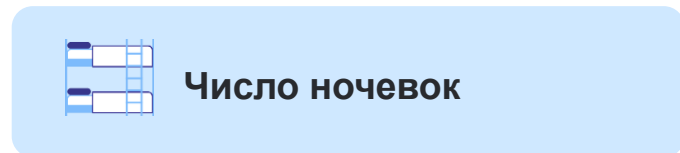
КРАСНОДАРСТАТ



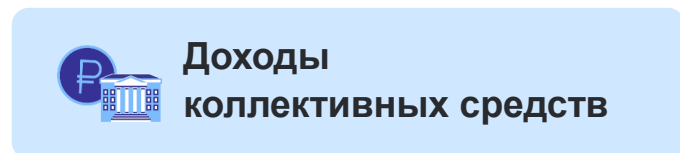
4,7 млн человек



151,9 тыс. мест



30,3 млн ночевок



134,4 млрд рублей

к январю – ноябрю 2023 г.

110,4%

108,1%

106,6%

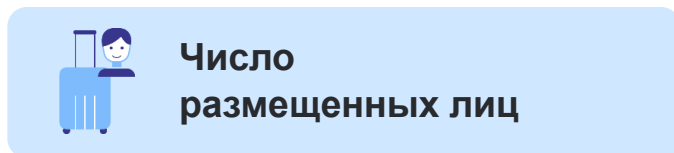
124,9%

● Повышение

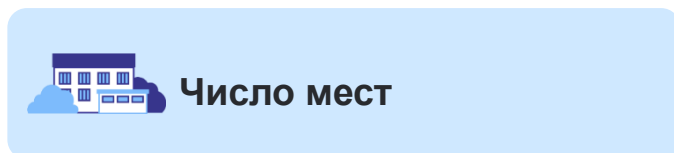
# ДЕЯТЕЛЬНОСТЬ ГОСТИНИЦ И АНАЛОГИЧНЫХ СРЕДСТВ РАЗМЕЩЕНИЯ

без субъектов малого предпринимательства, январь – ноябрь 2024 г.

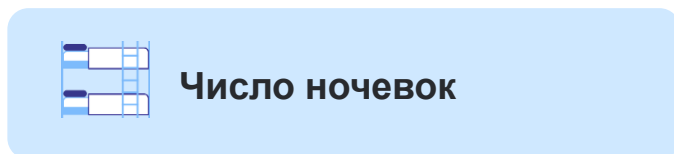
КРАСНОДАРСТАТ



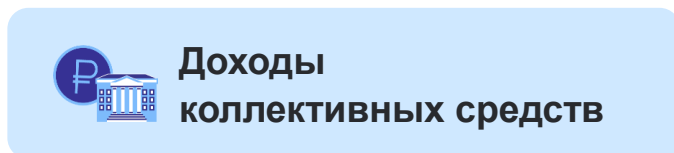
2,7 млн человек



71,8 тыс. мест



12,9 млн ночевок



67,4 млрд рублей

к январю – ноябрю 2023 г.

111,7%

107,8%

112,4%

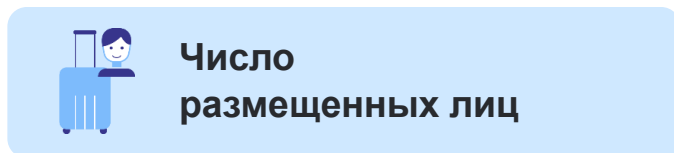
131,1%

● Повышение

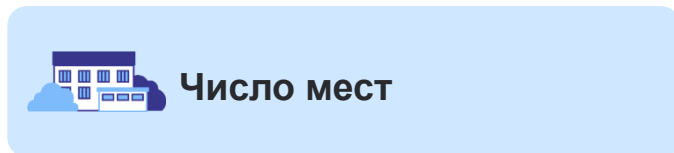
# ДЕЯТЕЛЬНОСТЬ СПЕЦИАЛИЗИРОВАННЫХ КОЛЛЕКТИВНЫХ СРЕДСТВ РАЗМЕЩЕНИЯ

без субъектов малого предпринимательства, январь – ноябрь 2024 г.

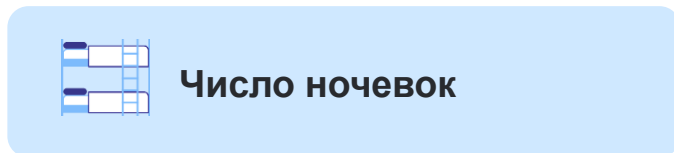
КРАСНОДАРСТАТ



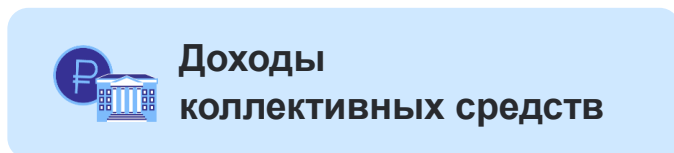
2,0 млн человек



80,1 тыс. мест



17,4 млн ночевок



67,0 млрд рублей

к январю – ноябрю 2023 г.

108,7%

108,4%

102,7%

119,2%

● Повышение