



УПРАВЛЕНИЕ ФЕДЕРАЛЬНОЙ
СЛУЖБЫ ГОСУДАРСТВЕННОЙ
СТАТИСТИКИ ПО КРАСНОДАРСКОМУ
КРАЮ И РЕСПУБЛИКЕ АДЫГЕЯ

ПОТРЕБИТЕЛЬСКИЙ РЫНОК

в январе – ноябре 2023 года

12.01.2024

Краснодарский край

СОДЕРЖАНИЕ

Оборот розничной торговли и общественного питания	3
Рынок платных услуг населению	8
Деятельность коллективных средств размещения	12

1

Оборот розничной торговли
и общественного питания

ОБОРОТ РОЗНИЧНОЙ ТОРГОВЛИ

в январе – ноябре 2023 года

КРАСНОДАРСТАТ

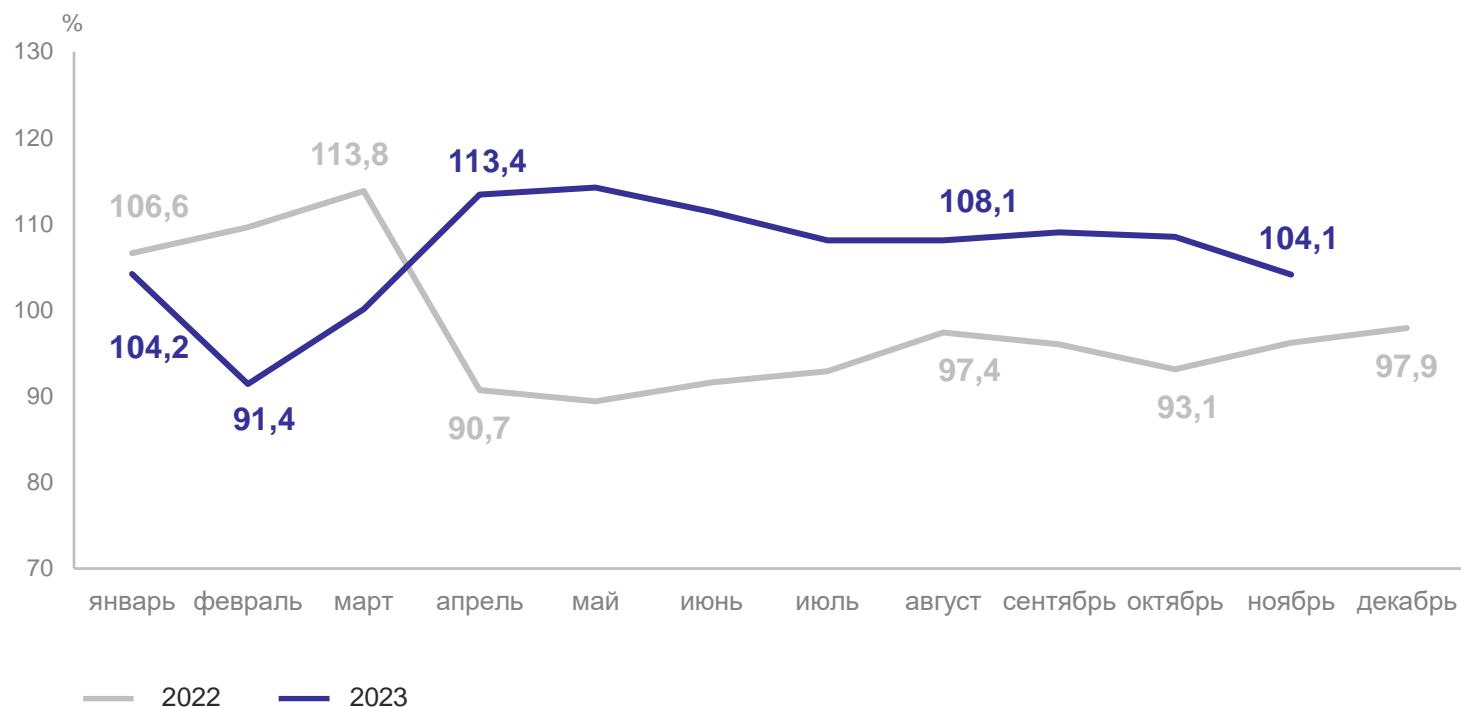
Оборот розничной торговли организаций всех видов деятельности

2 108,0 млрд рублей

Индекс физического объема к соответствующему периоду предыдущего года

106,6 %

Динамика оборота розничной торговли, в сопоставимых ценах; в % к соответствующему периоду предыдущего года



ОБОРОТ РОЗНИЧНОЙ ТОРГОВЛИ

в январе – ноябре 2023 года

КРАСНОДАРСТАТ

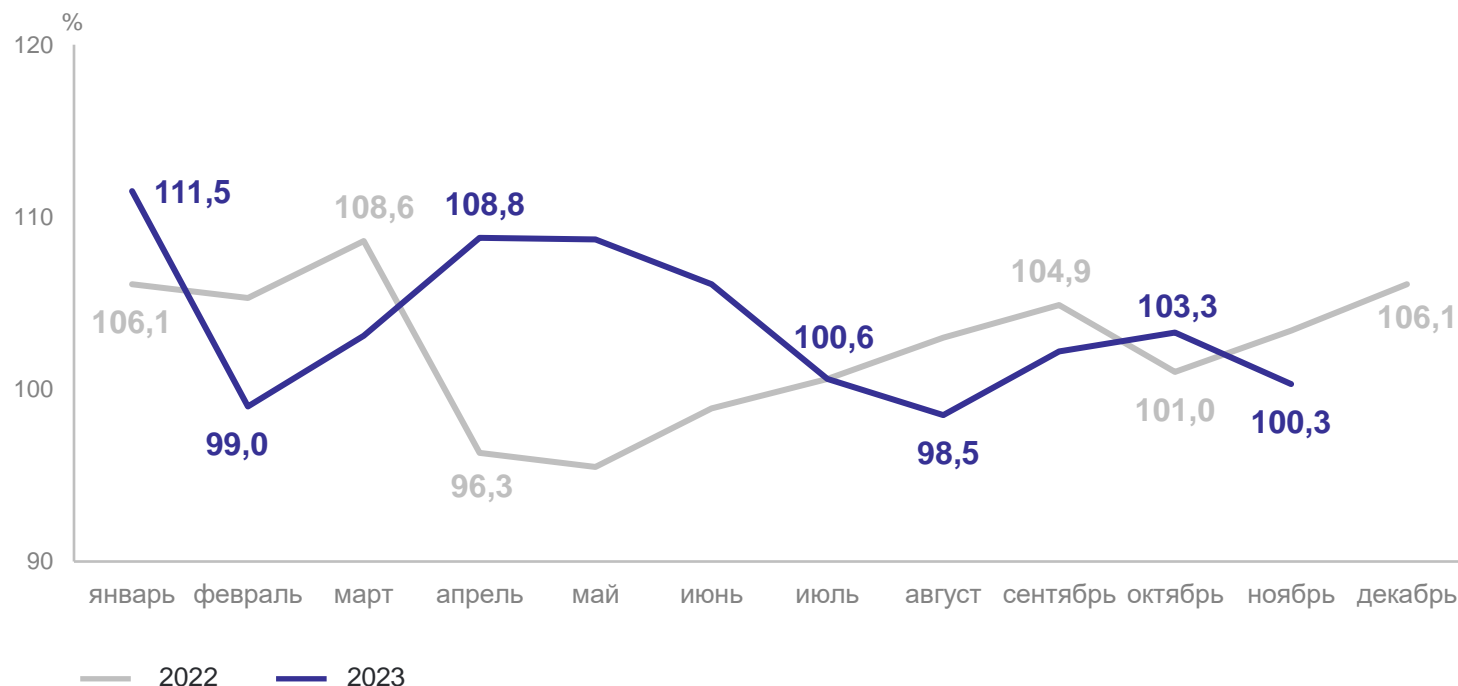
Оборот розничной торговли
пищевыми продуктами,
включая напитки,
и табачными изделиями

1 015,3 млрд
рублей

Индекс физического объема
к соответствующему периоду
предыдущего года

103,7 %

Динамика оборота розничной торговли пищевыми продуктами,
включая напитки, и табачными изделиями,
в сопоставимых ценах; в % к соответствующему периоду предыдущего года



ОБОРОТ РОЗНИЧНОЙ ТОРГОВЛИ

в январе – ноябре 2023 года

КРАСНОДАРСТАТ

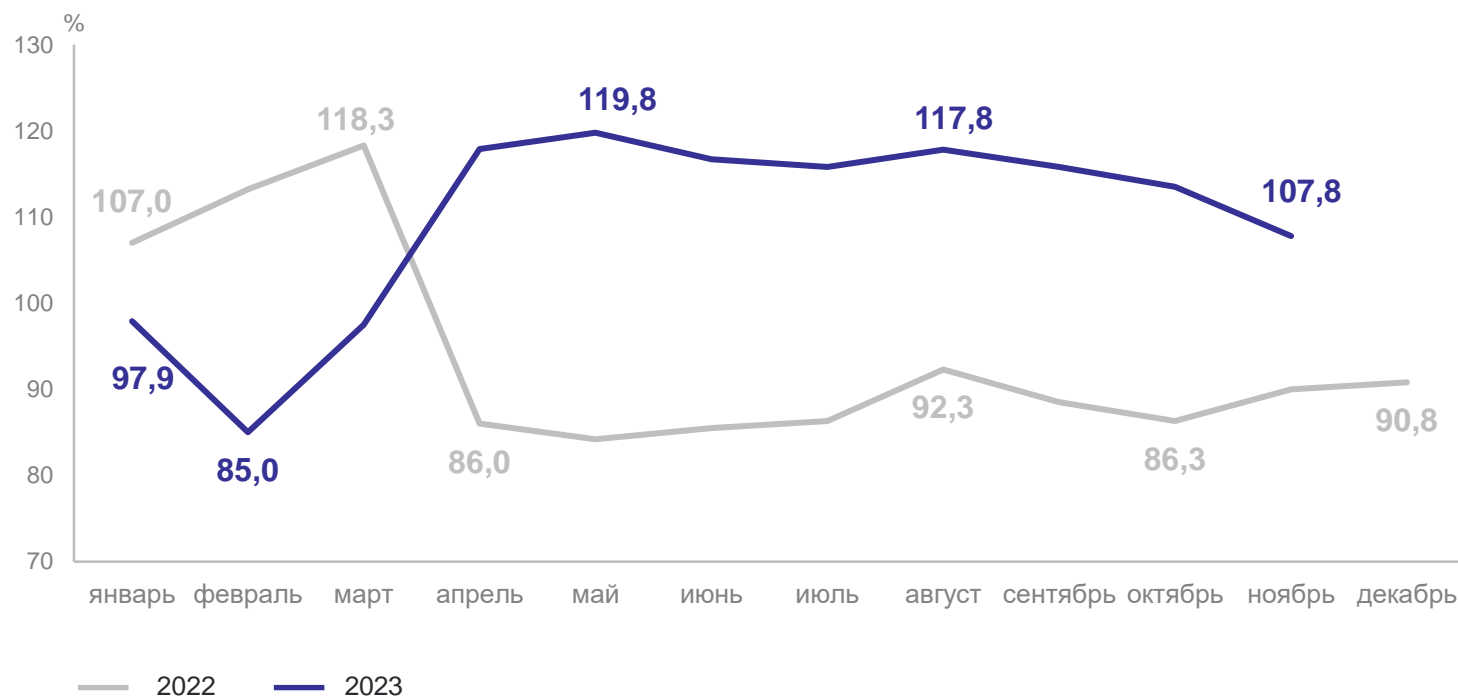
Оборот розничной торговли
непродовольственными
товарами

1 092,7 млрд
рублей

Индекс физического объема
к соответствующему периоду
предыдущего года

109,5 %

Динамика оборота розничной торговли непродовольственными товарами,
в сопоставимых ценах; в % к соответствующему периоду предыдущего года



ОБОРОТ ОБЩЕСТВЕННОГО ПИТАНИЯ

в январе – ноябре 2023 года

КРАСНОДАРСТАТ

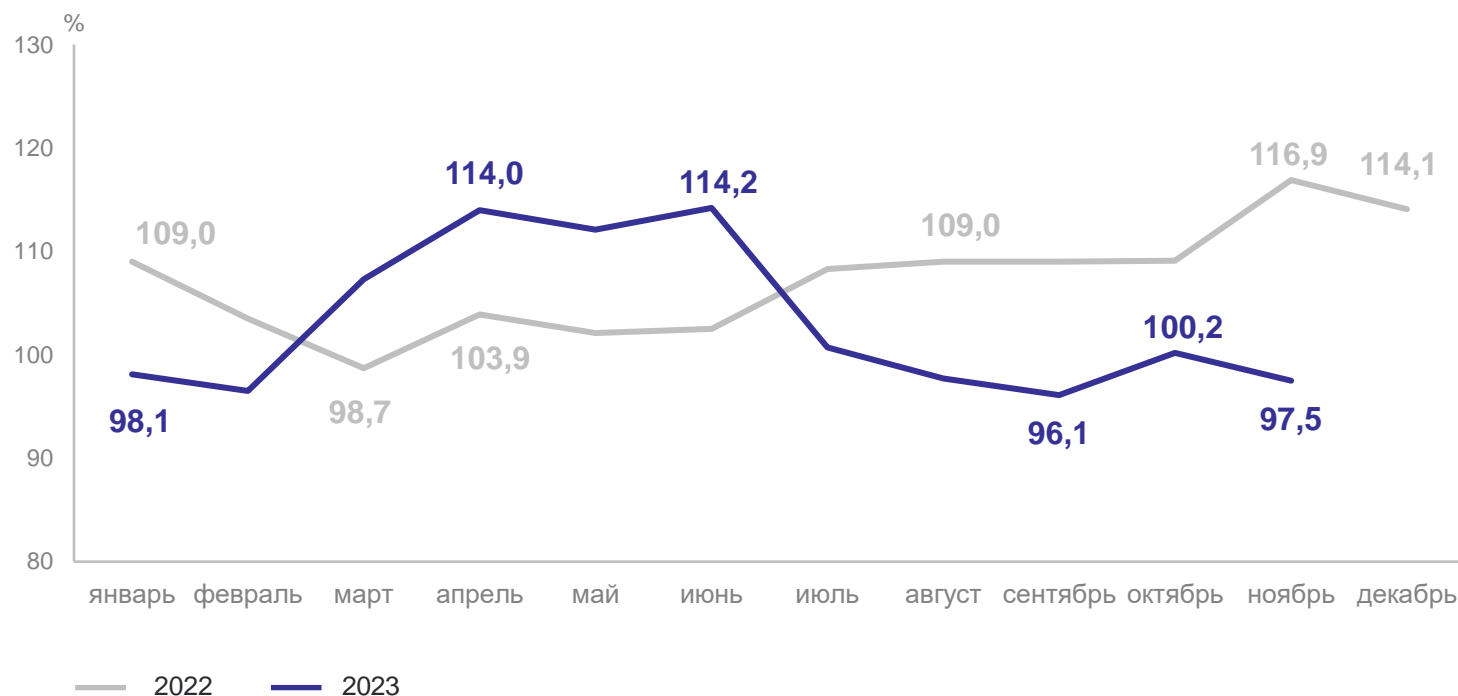
Оборот общественного питания
организаций всех видов
деятельности

106,3 млрд
рублей

Индекс физического объема
к соответствующему периоду
предыдущего года

102,1 %

Динамика оборота общественного питания,
в сопоставимых ценах; в % к соответствующему периоду предыдущего года



2

Рынок платных услуг населению

РЫНОК ПЛАТНЫХ УСЛУГ НАСЕЛЕНИЮ

в январе – ноябре 2023 года

КРАСНОДАРСТАТ

Оказано платных
услуг населению

859,6 млрд
рублей

Индекс физического объема
к соответствующему периоду
предыдущего года

101,8 %

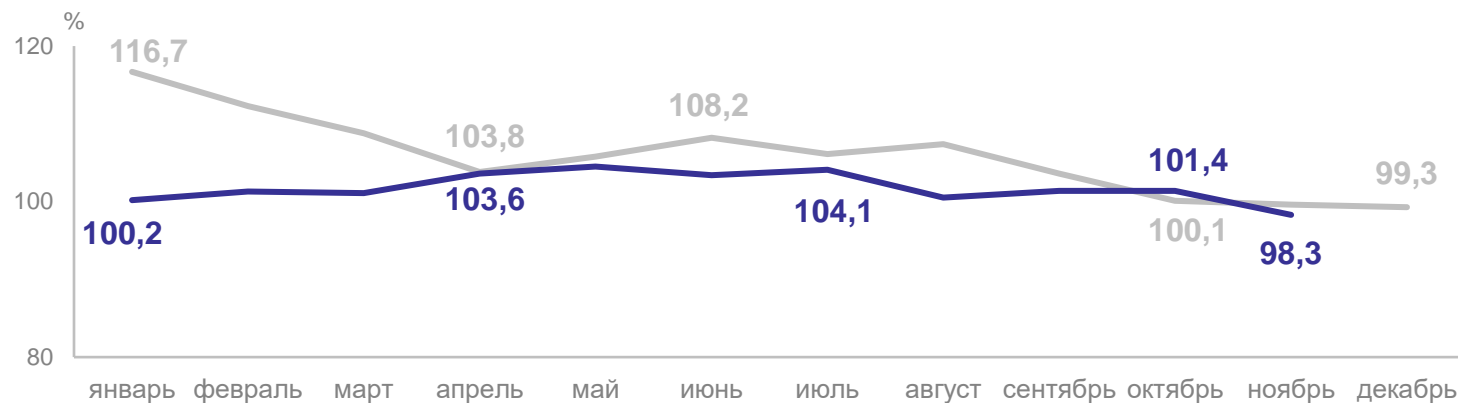
Оказано бытовых платных
услуг населению

110,0 млрд
рублей

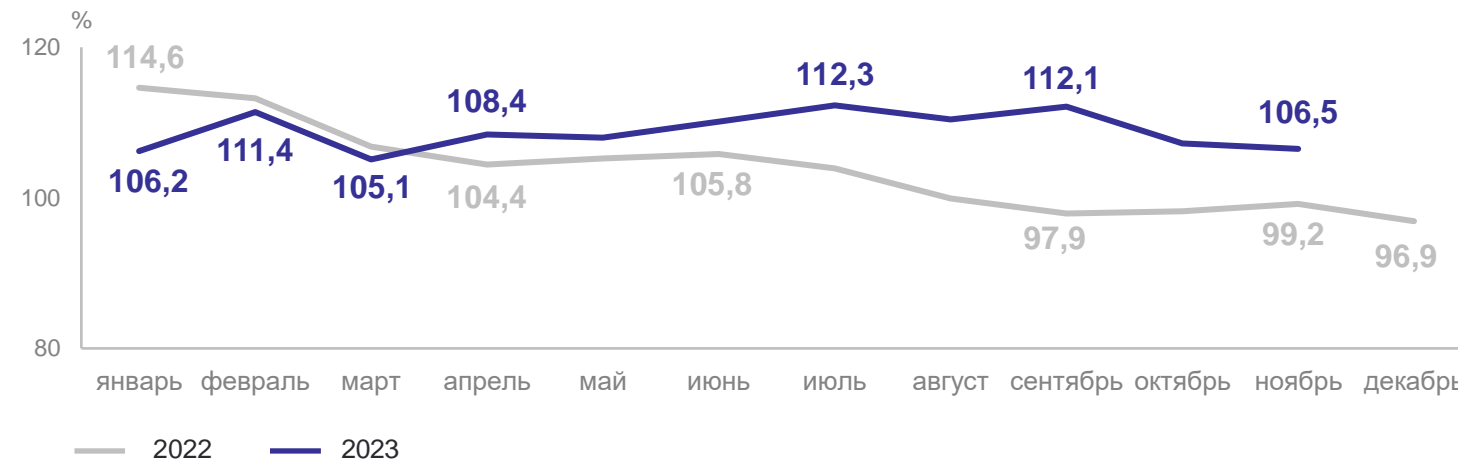
Индекс физического объема
к соответствующему периоду
предыдущего года

108,2 %

Динамика объема платных услуг населению,
в сопоставимых ценах; в % к соответствующему периоду предыдущего года



Динамика объема бытовых услуг населению,
в сопоставимых ценах; в % к соответствующему периоду предыдущего года



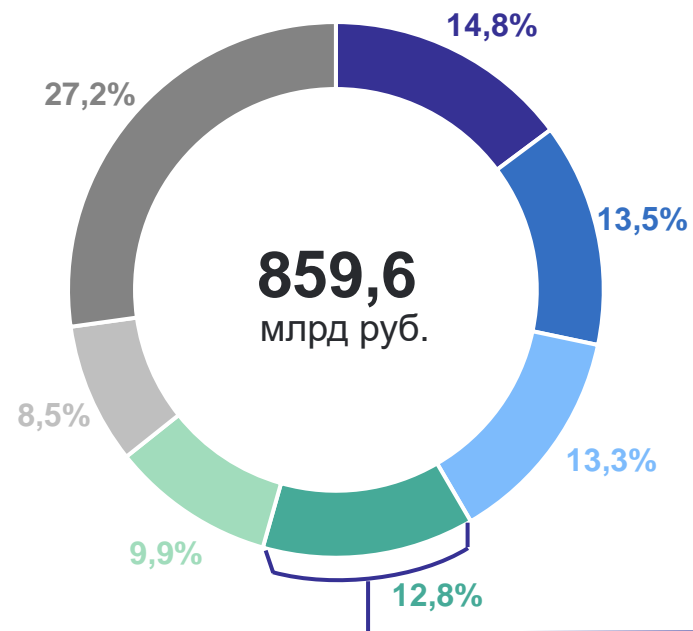
ПЛАТНОЕ ОБСЛУЖИВАНИЕ НАСЕЛЕНИЯ

в январе – ноябре 2023 года

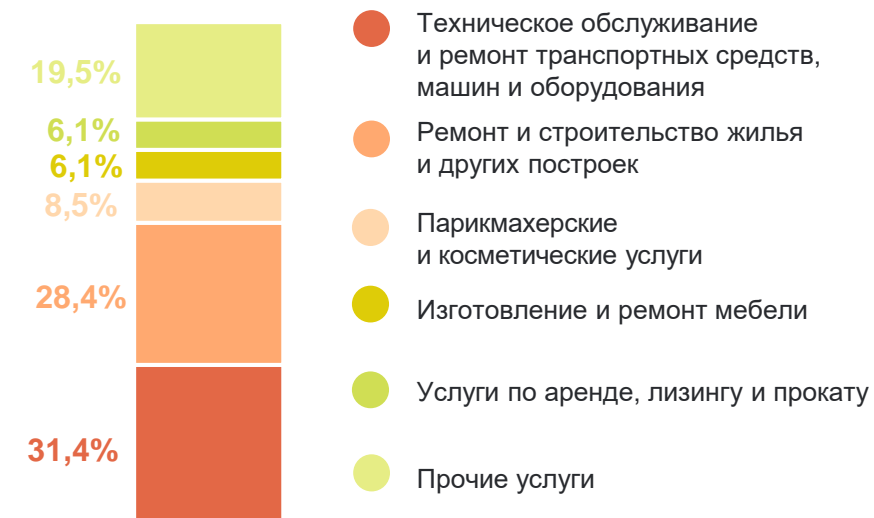
КРАСНОДАРСТАТ

Структура объема отдельных видов платных услуг населению

- Транспортные
- Коммунальные
- Услуги гостиниц и аналогичные услуги по предоставлению временного жилья
- Бытовые
- Медицинские
- Телекоммуникационные
- Прочие платные услуги



Структура объема бытовых услуг населению

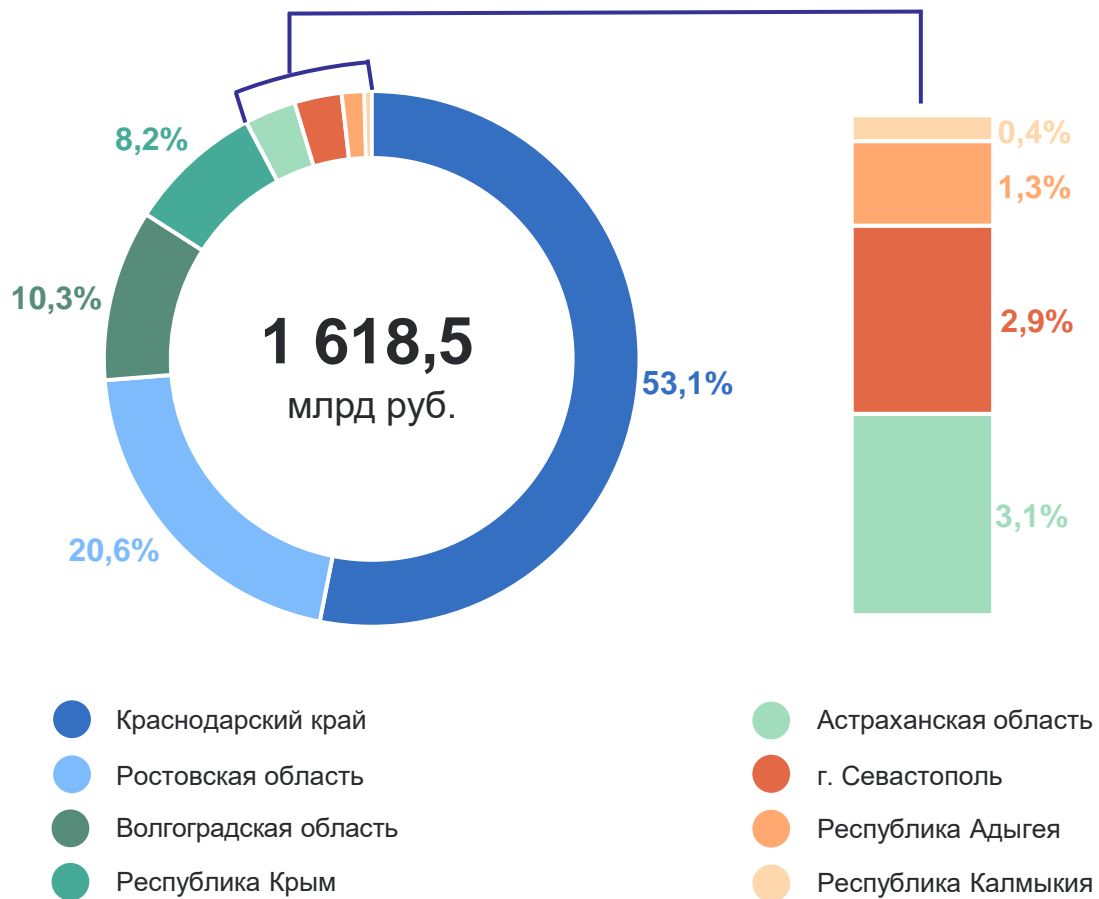


ПЛАТНЫЕ УСЛУГИ НАСЕЛЕНИЮ

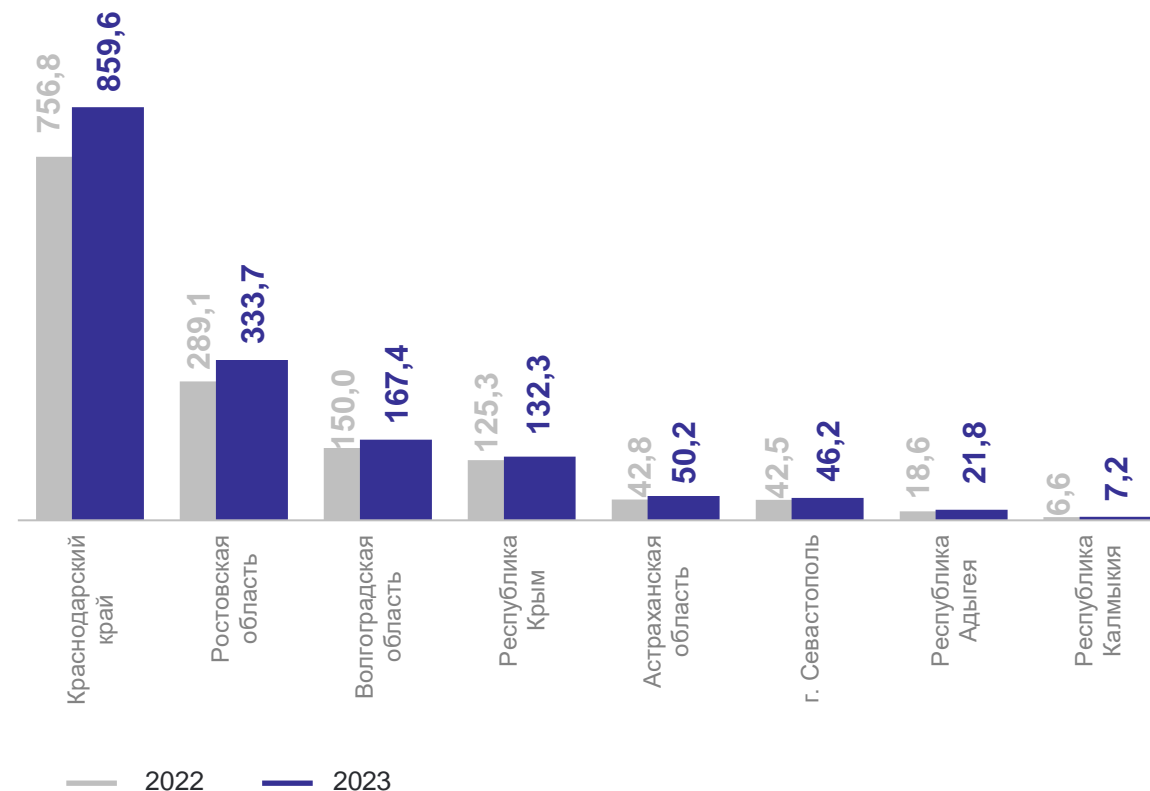
в январе – ноябре 2023 года

КРАСНОДАРСТАТ

Южный федеральный округ



Объем платных услуг населению, млрд рублей



3

**Деятельность коллективных
средств размещения**





ДЕЯТЕЛЬНОСТЬ КОЛЛЕКТИВНЫХ СРЕДСТВ РАЗМЕЩЕНИЯ

без субъектов малого предпринимательства

КРАСНОДАРСТАТ

Январь – ноябрь 2023 г.

К соответствующему
периоду предыдущего года

	Число размещенных лиц	4,3 млн человек
	Число мест	140,5 тыс. мест
	Число ночевок	28,4 млн ночевок
	Доходы коллективных средств	107,6 млрд рублей

93,3 ↓

84,0 ↓

91,0 ↓

113,7 ↑

ДЕЯТЕЛЬНОСТЬ ГОСТИНИЦ И АНАЛОГИЧНЫХ СРЕДСТВ РАЗМЕЩЕНИЯ

без субъектов малого предпринимательства

КРАСНОДАРСТАТ

Январь – ноябрь 2023 г.

К соответствующему
периоду предыдущего года

	Число размещенных лиц	2,4 млн человек	101,0 ↑
	Число мест	66,7 тыс. мест	100,4 ↑
	Число ночевок	11,5 млн ночевок	93,2 ↓
	Доходы коллективных средств	51,4 млрд рублей	123,1 ↑

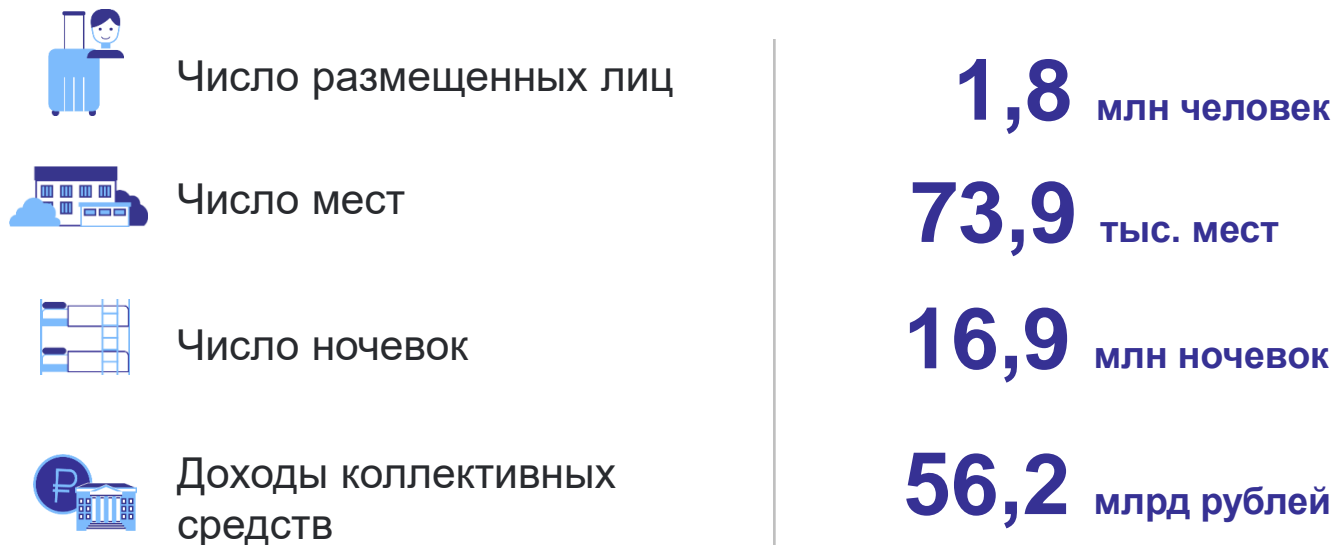
ДЕЯТЕЛЬНОСТЬ СПЕЦИАЛИЗИРОВАННЫХ КОЛЛЕКТИВНЫХ СРЕДСТВ РАЗМЕЩЕНИЯ

без субъектов малого предпринимательства

КРАСНОДАРСТАТ

Январь – ноябрь 2023 г.

К соответствующему периоду предыдущего года



84,5 ↓

73,2 ↓

89,6 ↓

106,3 ↑