



УПРАВЛЕНИЕ ФЕДЕРАЛЬНОЙ
СЛУЖБЫ ГОСУДАРСТВЕННОЙ
СТАТИСТИКИ ПО КРАСНОДАРСКОМУ
КРАЮ И РЕСПУБЛИКЕ АДЫГЕЯ

ПОТРЕБИТЕЛЬСКИЙ РЫНОК

в январе – декабре 2023 года

12.02.2024

Краснодарский край

СОДЕРЖАНИЕ

Оборот розничной торговли и общественного питания	3
Рынок платных услуг населению	8
Деятельность коллективных средств размещения	12

1

Оборот розничной торговли
и общественного питания

ОБОРОТ РОЗНИЧНОЙ ТОРГОВЛИ

в январе – декабре 2023 года

КРАСНОДАРСТАТ

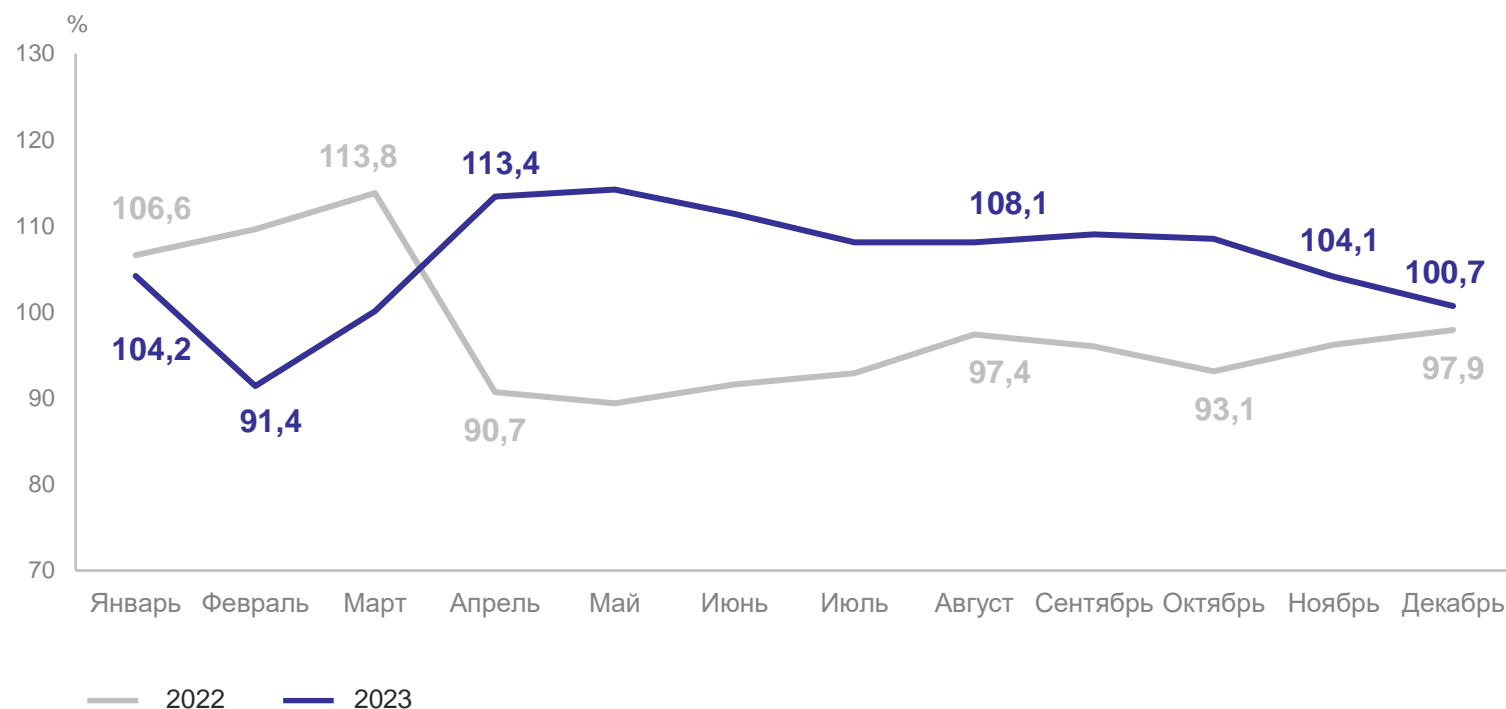
Оборот розничной торговли организаций всех видов деятельности

2 329,0 млрд рублей

Индекс физического объема к соответствующему периоду предыдущего года

106,1 %

Динамика оборота розничной торговли, в сопоставимых ценах; в % к соответствующему периоду предыдущего года



ОБОРОТ РОЗНИЧНОЙ ТОРГОВЛИ

в январе – декабре 2023 года

КРАСНОДАРСТАТ

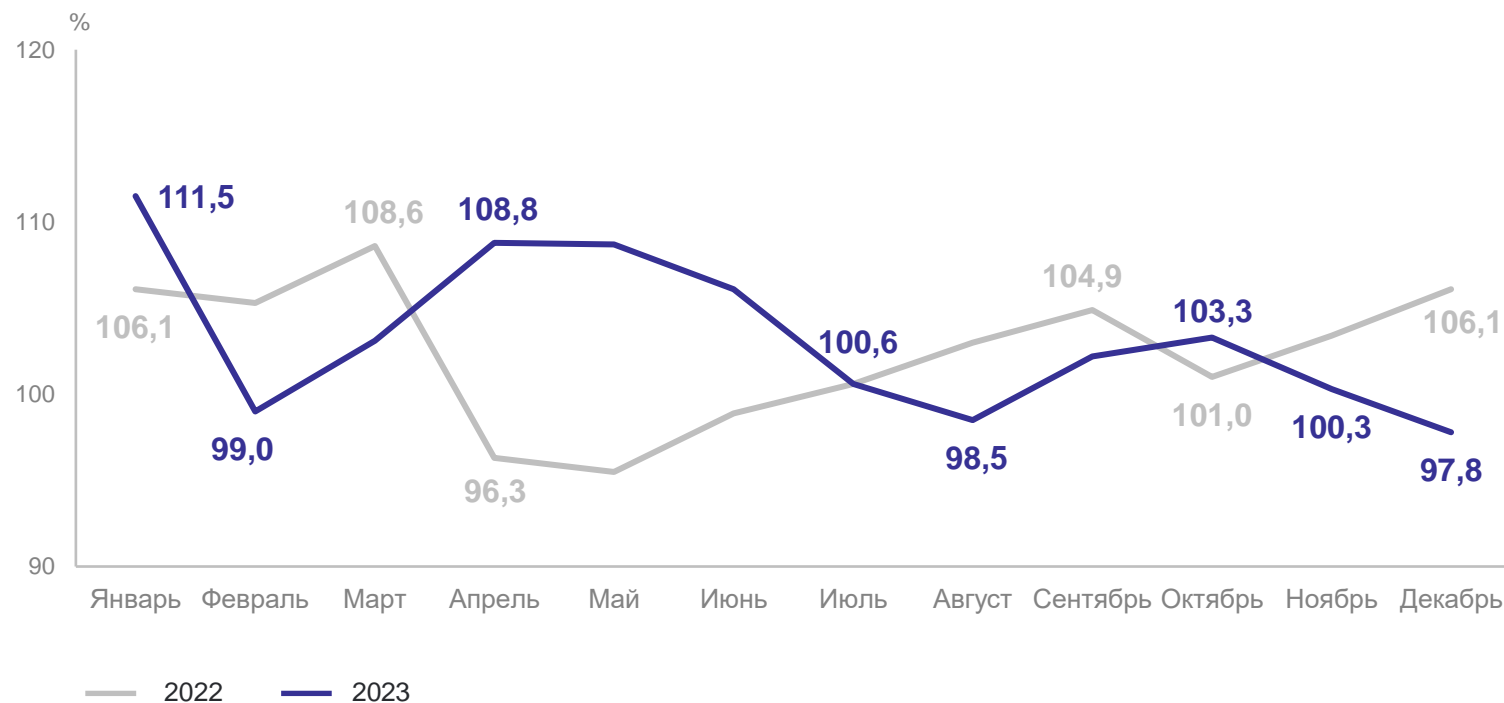
Оборот розничной торговли
пищевыми продуктами,
включая напитки,
и табачными изделиями

1 125,2 млрд
рублей

Индекс физического объема
к соответствующему периоду
предыдущего года

103,1 %

Динамика оборота розничной торговли пищевыми продуктами,
включая напитки, и табачными изделиями,
в сопоставимых ценах; в % к соответствующему периоду предыдущего года



ОБОРОТ РОЗНИЧНОЙ ТОРГОВЛИ

в январе – декабре 2023 года

КРАСНОДАРСТАТ

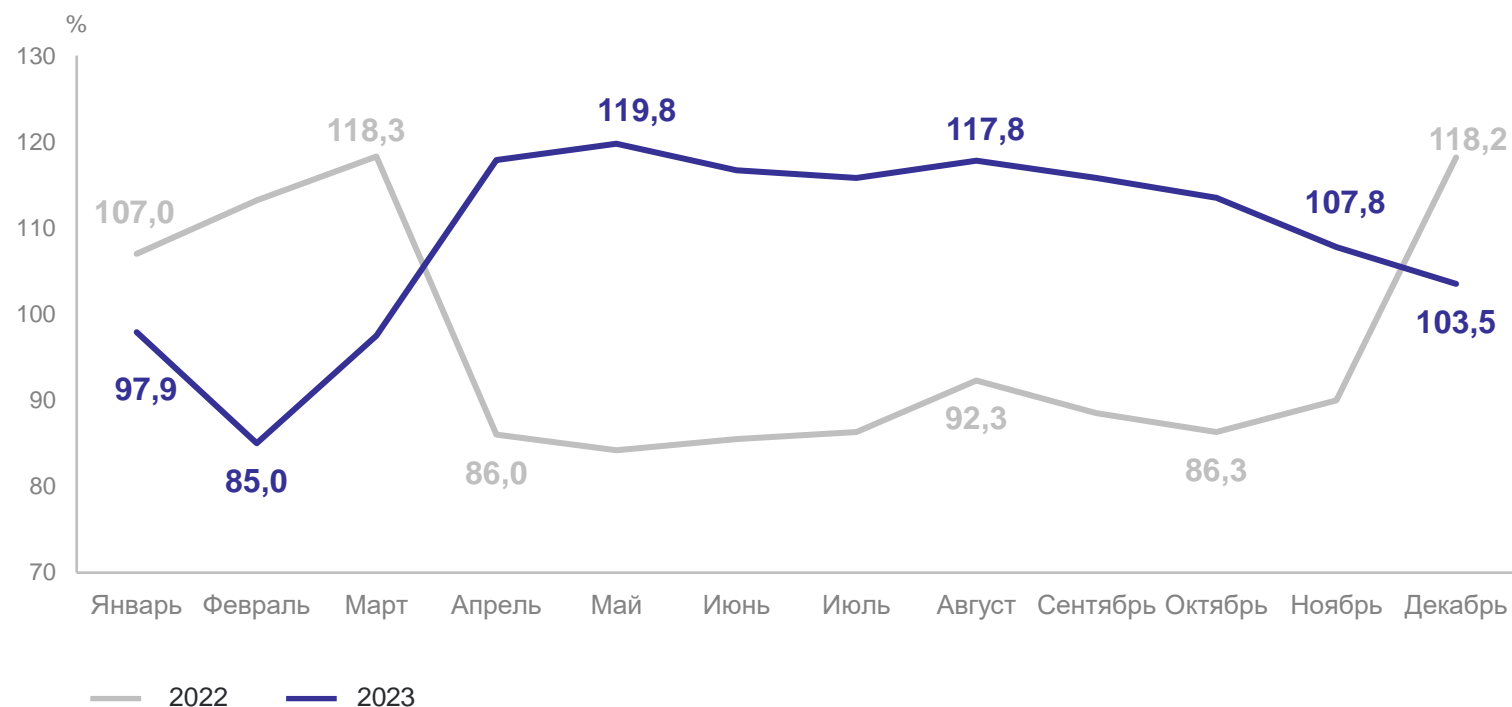
Оборот розничной торговли
непродовольственными
товарами

1 203,8 млрд
рублей

Индекс физического объема
к соответствующему периоду
предыдущего года

108,9 %

Динамика оборота розничной торговли непродовольственными товарами,
в сопоставимых ценах; в % к соответствующему периоду предыдущего года



ОБОРОТ ОБЩЕСТВЕННОГО ПИТАНИЯ

в январе – декабре 2023 года

КРАСНОДАРСТАТ

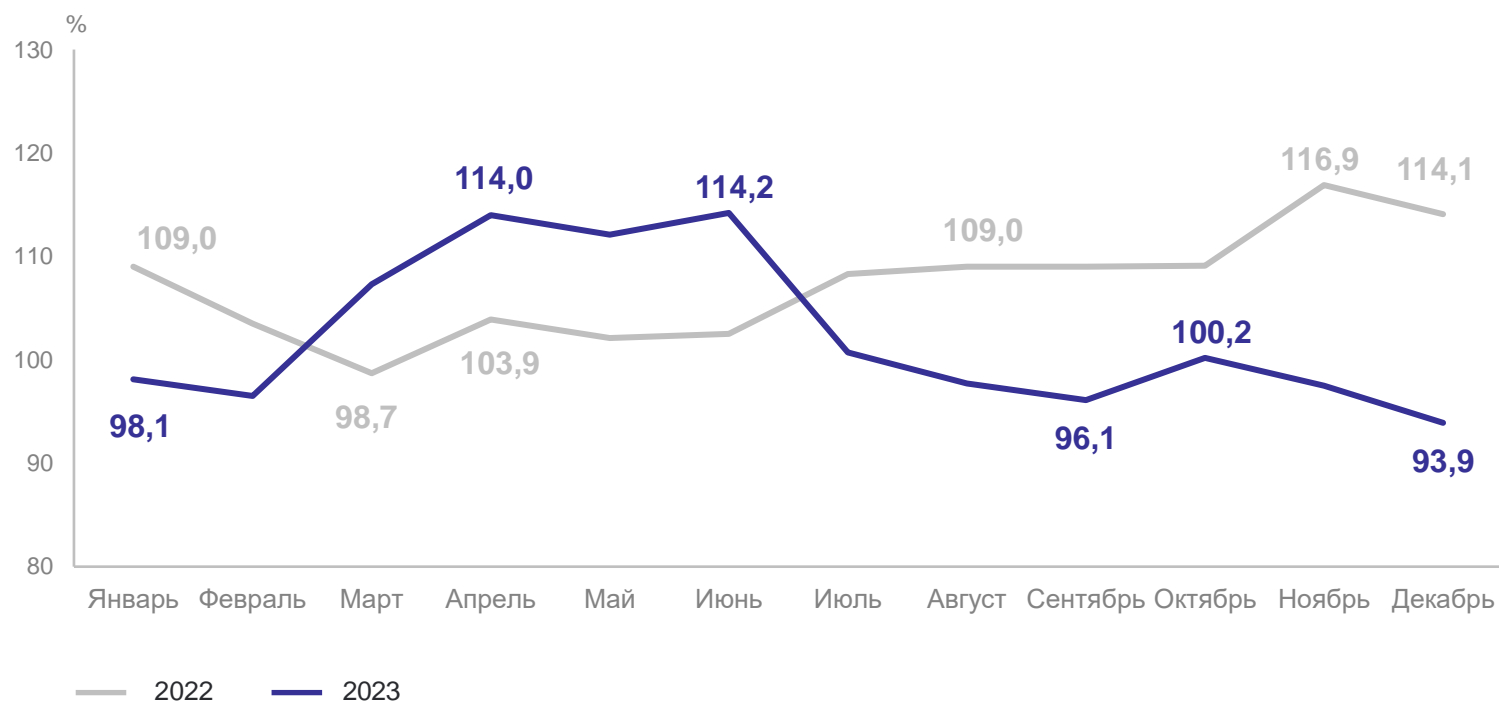
Оборот общественного питания организаций всех видов деятельности

117,8 млрд рублей

Индекс физического объема к соответствующему периоду предыдущего года

101,3 %

Динамика оборота общественного питания, в сопоставимых ценах; в % к соответствующему периоду предыдущего года



2

Рынок платных услуг населению

РЫНОК ПЛАТНЫХ УСЛУГ НАСЕЛЕНИЮ

в январе – декабре 2023 года

КРАСНОДАРСТАТ

Оказано платных
услуг населению

933,2 млрд
рублей

Индекс физического объема
к соответствующему периоду
предыдущего года

101,6 %

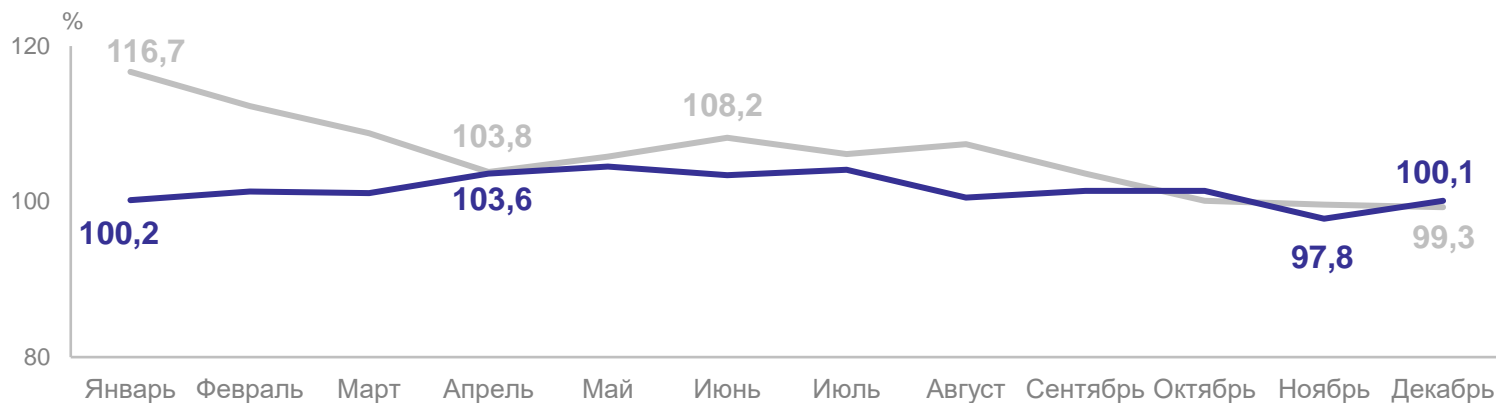
Оказано бытовых платных
услуг населению

119,8 млрд
рублей

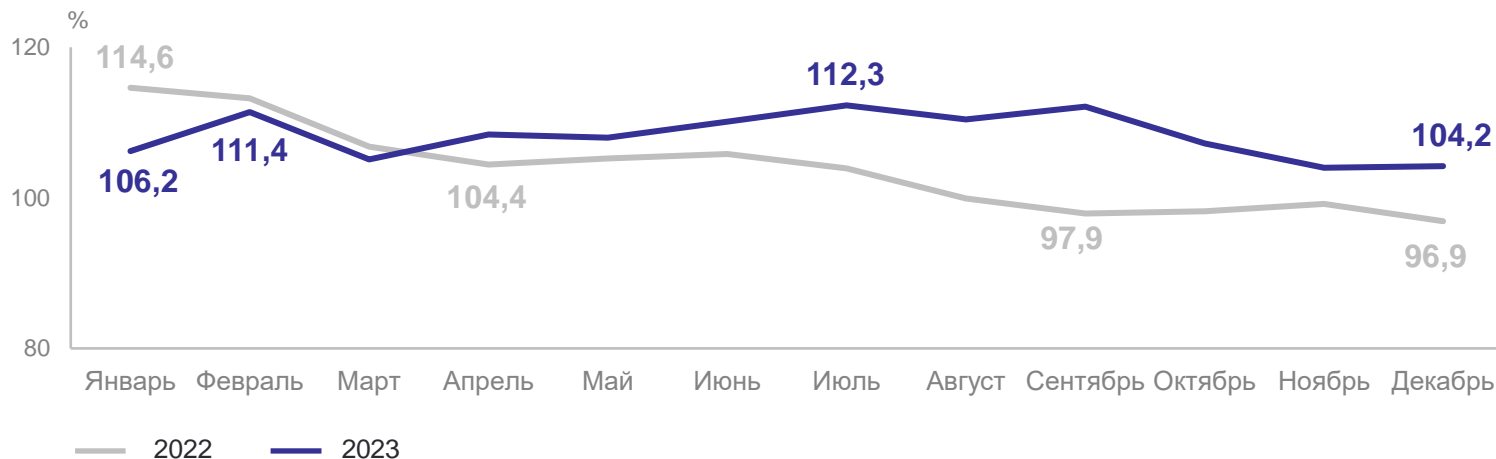
Индекс физического объема
к соответствующему периоду
предыдущего года

107,7 %

Динамика объема платных услуг населению,
в сопоставимых ценах; в % к соответствующему периоду предыдущего года



Динамика объема бытовых услуг населению,
в сопоставимых ценах; в % к соответствующему периоду предыдущего года



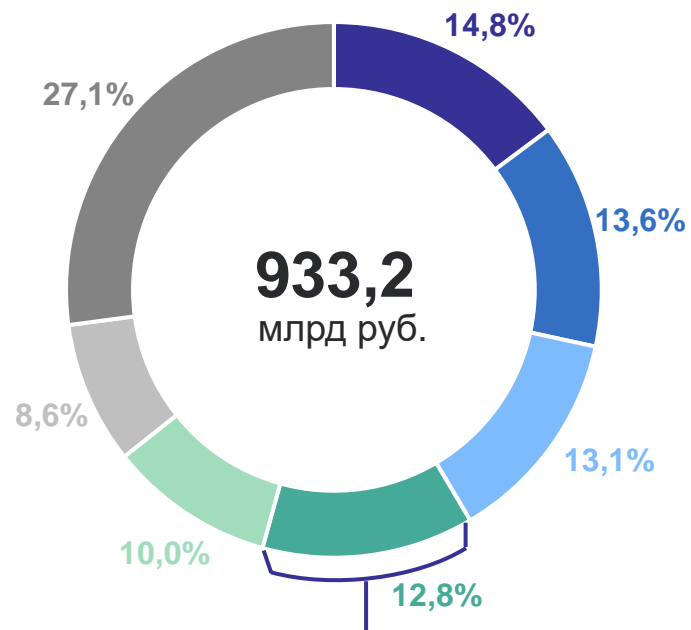
ПЛАТНОЕ ОБСЛУЖИВАНИЕ НАСЕЛЕНИЯ

в январе – декабре 2023 года

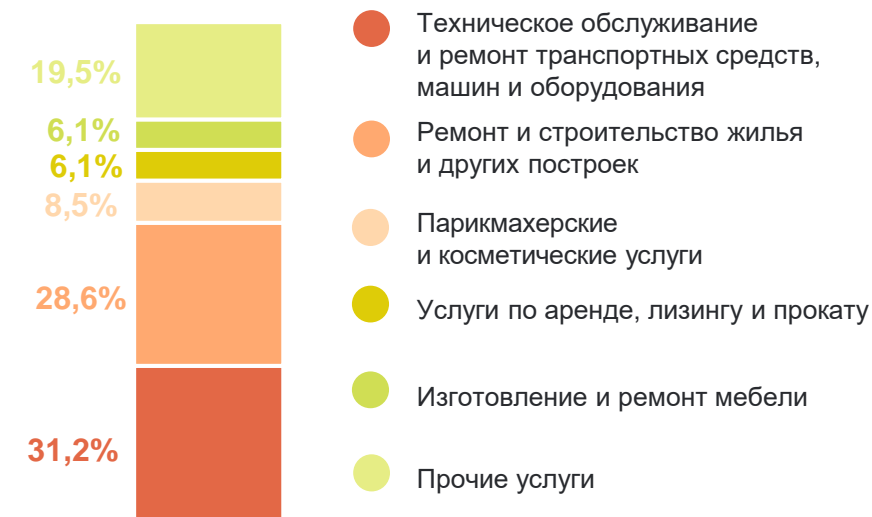
КРАСНОДАРСТАТ

Структура объема отдельных видов платных услуг населению

- Транспортные
- Коммунальные
- Услуги гостиниц и аналогичные услуги по предоставлению временного жилья
- Бытовые
- Медицинские
- Телекоммуникационные
- Прочие платные услуги



Структура объема бытовых услуг населению



ПЛАТНЫЕ УСЛУГИ НАСЕЛЕНИЮ

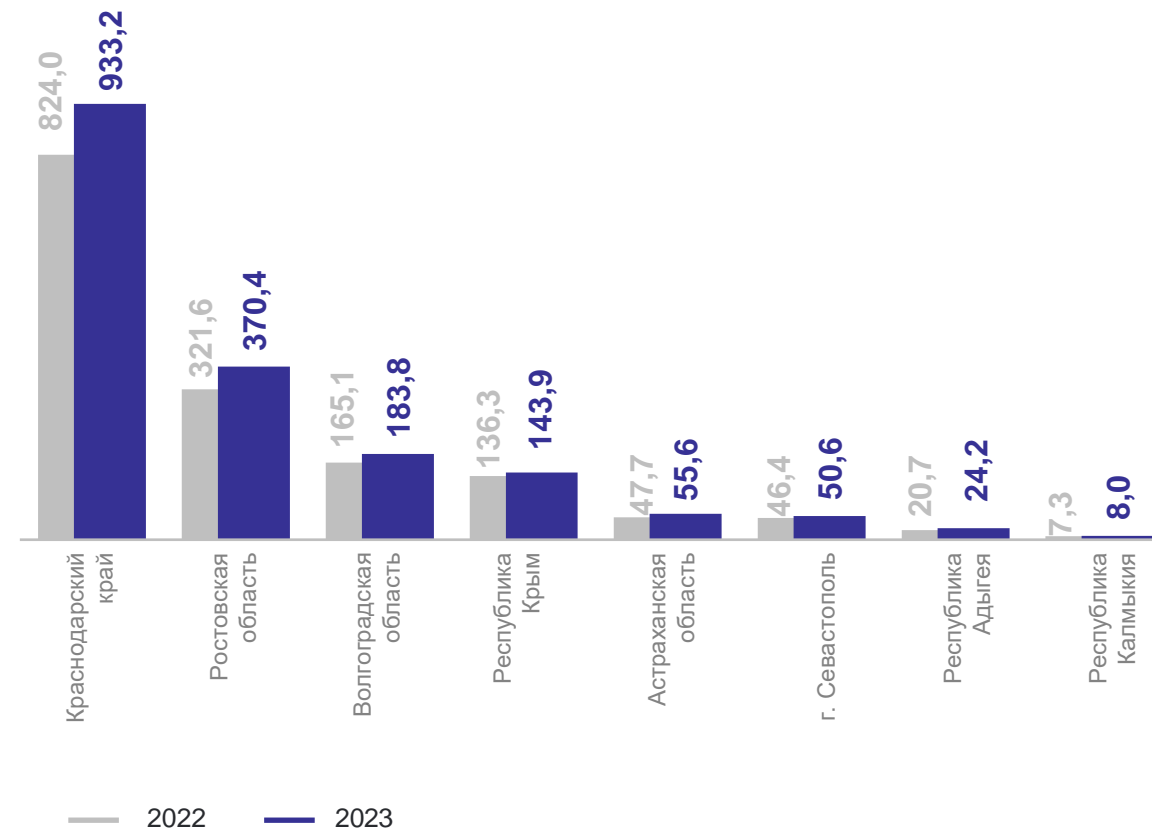
в январе – декабре 2023 года

КРАСНОДАРСТАТ

Южный федеральный округ



Объем платных услуг населению, млрд рублей



3

**Деятельность коллективных
средств размещения**

ДЕЯТЕЛЬНОСТЬ КОЛЛЕКТИВНЫХ СРЕДСТВ РАЗМЕЩЕНИЯ

КРАСНОДАРСТАТ

без субъектов малого предпринимательства

январь – декабрь 2023 г.

к соответствующему
периоду предыдущего года



Число размещенных лиц

4,5 млн человек

94,0 ↓



Число мест

135,5 тыс. мест

81,0 ↓



Число ночевок

29,7 млн ночевок

91,4 ↓



Доходы коллективных
средств

112,0 млрд рублей

114,1 ↑




ДЕЯТЕЛЬНОСТЬ ГОСТИНИЦ И АНАЛОГИЧНЫХ СРЕДСТВ РАЗМЕЩЕНИЯ

без субъектов малого предпринимательства

КРАСНОДАРСТАТ

январь – декабрь 2023 г.

к соответствующему
периоду предыдущего года

	Число размещенных лиц	2,6 млн человек
	Число мест	65,5 тыс. мест
	Число ночевок	12,1 млн ночевок
	Доходы коллективных средств	53,8 млрд рублей

101,1 ↑

98,6 ↓

93,1 ↓

123,7 ↑

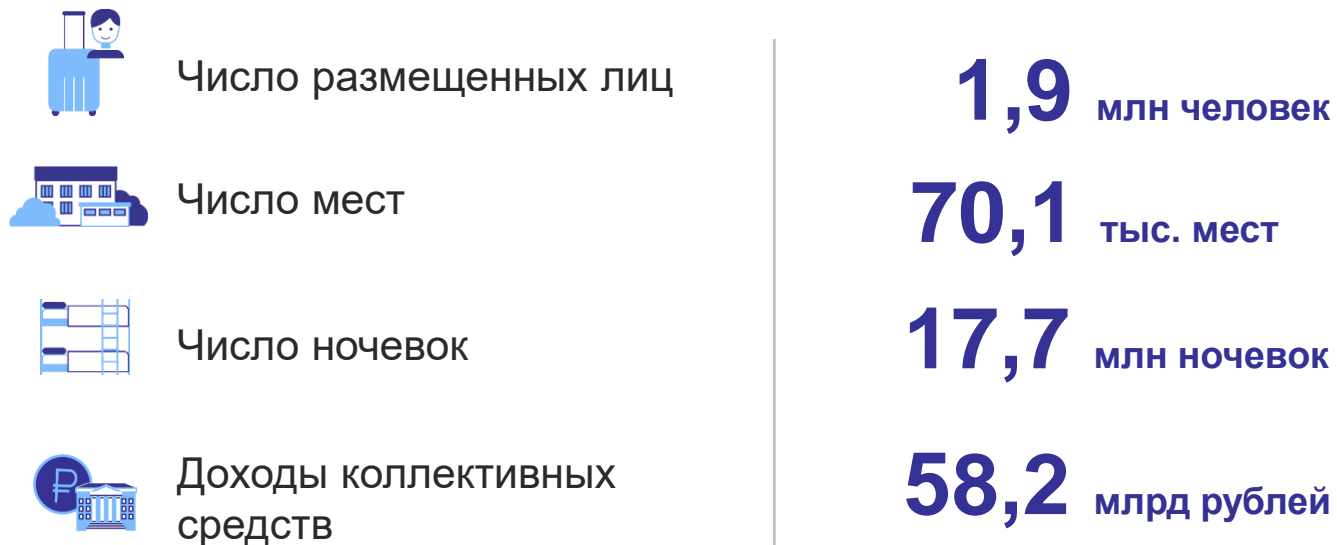
ДЕЯТЕЛЬНОСТЬ СПЕЦИАЛИЗИРОВАННЫХ КОЛЛЕКТИВНЫХ СРЕДСТВ РАЗМЕЩЕНИЯ

без субъектов малого предпринимательства

КРАСНОДАРСТАТ

январь – декабрь 2023 г.

к соответствующему
периоду предыдущего года



85,7 ↓

69,4 ↓

90,3 ↓

106,5 ↑