



УПРАВЛЕНИЕ ФЕДЕРАЛЬНОЙ  
СЛУЖБЫ ГОСУДАРСТВЕННОЙ  
СТАТИСТИКИ ПО КРАСНОДАРСКОМУ  
КРАЮ И РЕСПУБЛИКЕ АДЫГЕЯ

# ОПЕРАТИВНЫЕ ДАННЫЕ ПРОМЫШЛЕННОГО ПРОИЗВОДСТВА

в январе 2024 года

05.03.2024

Республика Адыгея

# СОДЕРЖАНИЕ

Индексы промышленного производства	3
Отгружено товаров собственного производства, выполнено работ и услуг собственными силами по видам промышленной деятельности	11

# 1 Индексы промышленного производства

# ИНДЕКСЫ ПРОМЫШЛЕННОГО ПРОИЗВОДСТВА

январь 2024 г. в % к январю 2023 г.

КРАСНОДАРСТАТ

## ИПП

# 113,0

Обеспечение электрической энергией, газом и паром; кондиционирование воздуха

# 115,3

Обработывающие производства

# 113,9

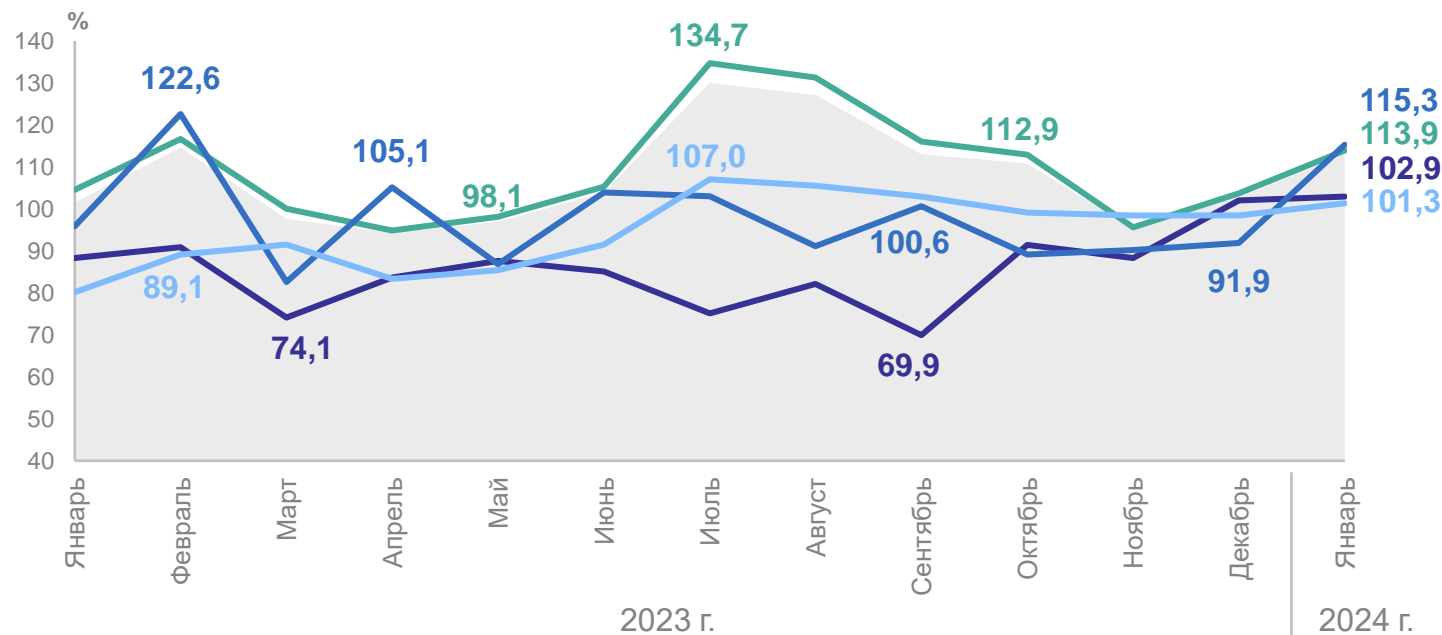
Добыча полезных ископаемых

# 102,9

Водоснабжение; водоотведение, организация сбора и утилизации отходов, деятельность по ликвидации загрязнений

# 101,3

в % к соответствующему месяцу предыдущего года



● Индекс промышленного производства (ИПП)

— Обеспечение электрической энергией, газом и паром; кондиционирование воздуха

— Обработывающие производства

— Водоснабжение; водоотведение, организация сбора и утилизации отходов, деятельность по ликвидации загрязнений

— Добыча полезных ископаемых

# ИНДЕКСЫ ПРОМЫШЛЕННОГО ПРОИЗВОДСТВА

январь 2024 г. в % к декабрю 2023 г.

КРАСНОДАРСТАТ

## ИПП

## 79,5

Обеспечение электрической энергией, газом и паром; кондиционирование воздуха

## 111,7

Водоснабжение; водоотведение, организация сбора и утилизации отходов, деятельность по ликвидации загрязнений

## 94,9

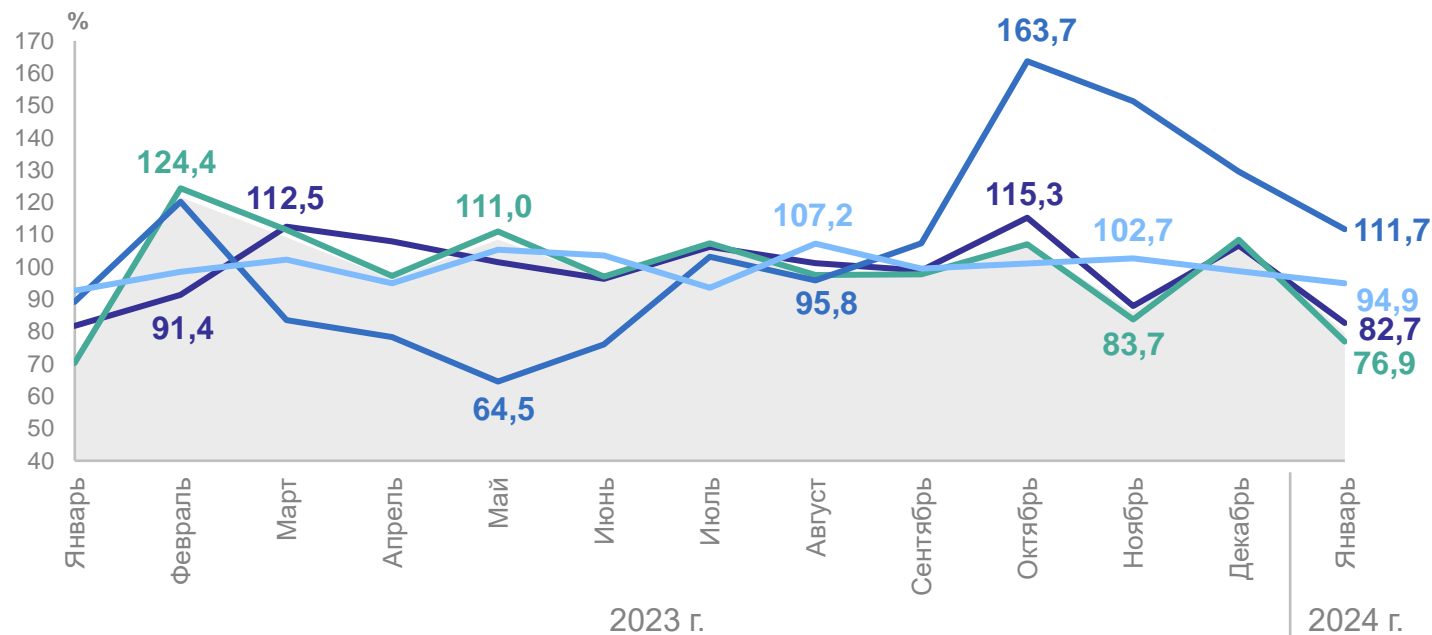
Добыча полезных ископаемых

## 82,7

Обрабатывающие производства

## 76,9

в % к предыдущему месяцу



● Индекс промышленного производства (ИПП)

— Обеспечение электрической энергией, газом и паром; кондиционирование воздуха

— Обрабатывающие производства

— Водоснабжение; водоотведение, организация сбора и утилизации отходов, деятельность по ликвидации загрязнений

— Добыча полезных ископаемых

# ИНДЕКСЫ ПРОМЫШЛЕННОГО ПРОИЗВОДСТВА

январь 2024 г. в % к январю 2023 г.

КРАСНОДАРСТАТ

## 113,0 ИПП

115,3

Обеспечение электрической энергией, газом и паром; кондиционирование воздуха

113,9

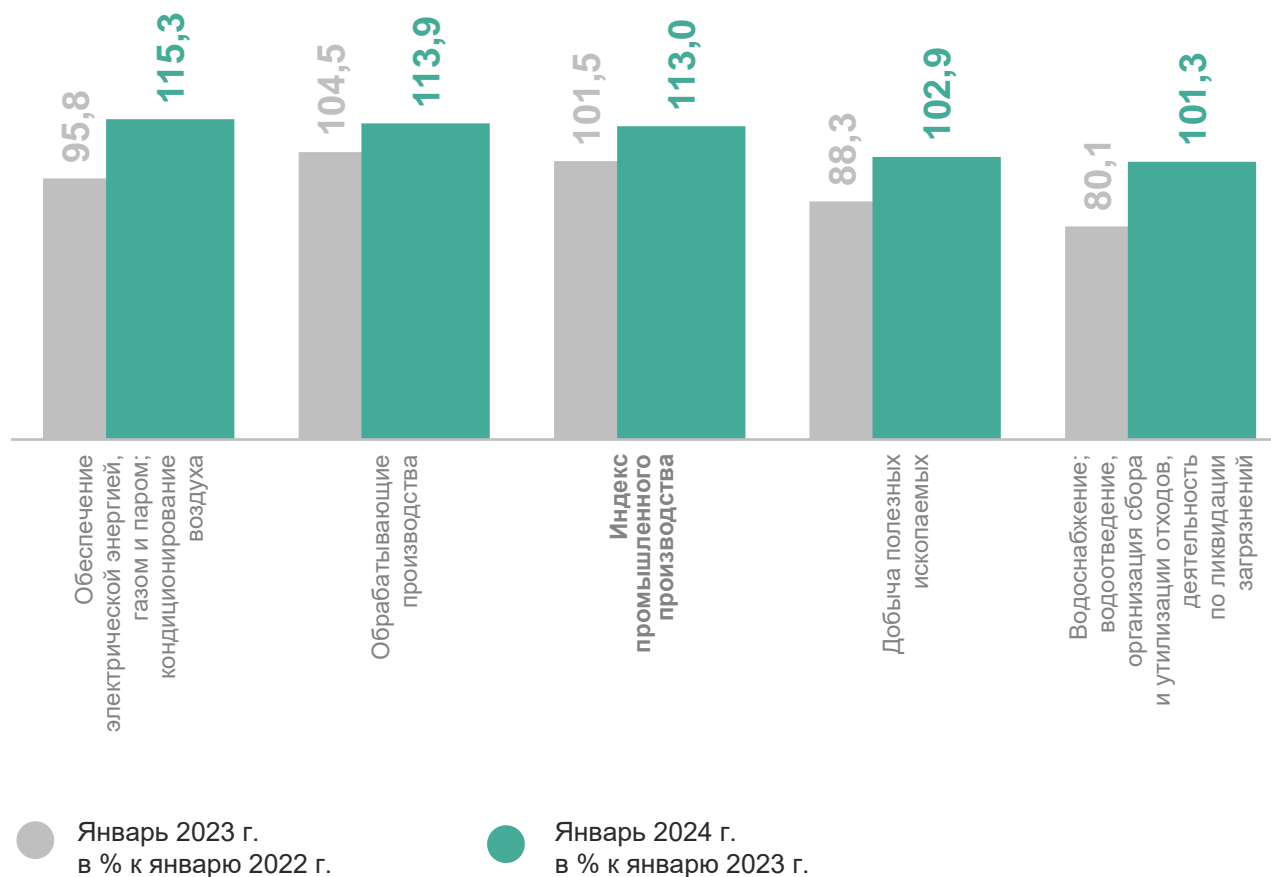
Обрабатывающие производства

102,9

Добыча полезных ископаемых

101,3

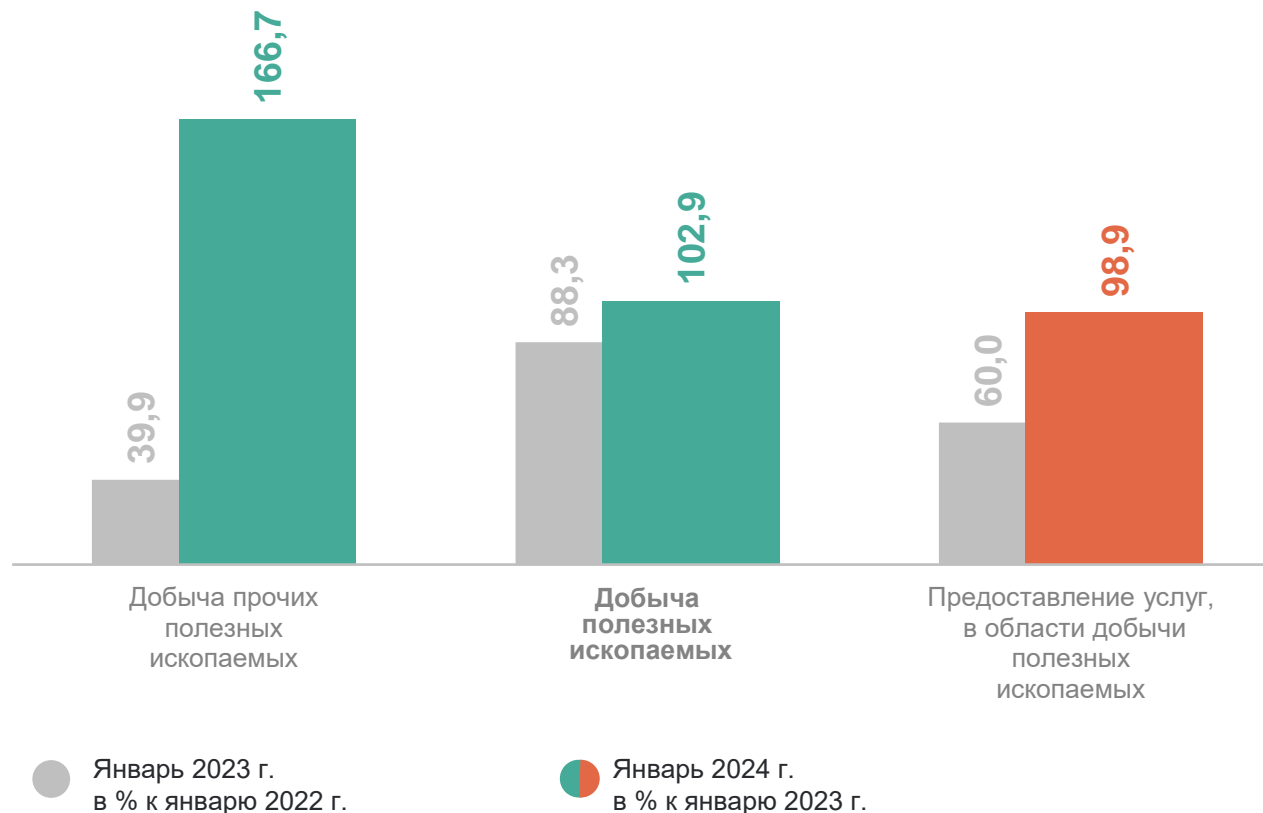
Водоснабжение; водоотведение, организация сбора и утилизации отходов, деятельность по ликвидации загрязнений



# ИНДЕКСЫ ПРОИЗВОДСТВА ПО ДОБЫЧЕ ПОЛЕЗНЫХ ИСКОПАЕМЫХ

январь 2024 г. в % к январю 2023 г.

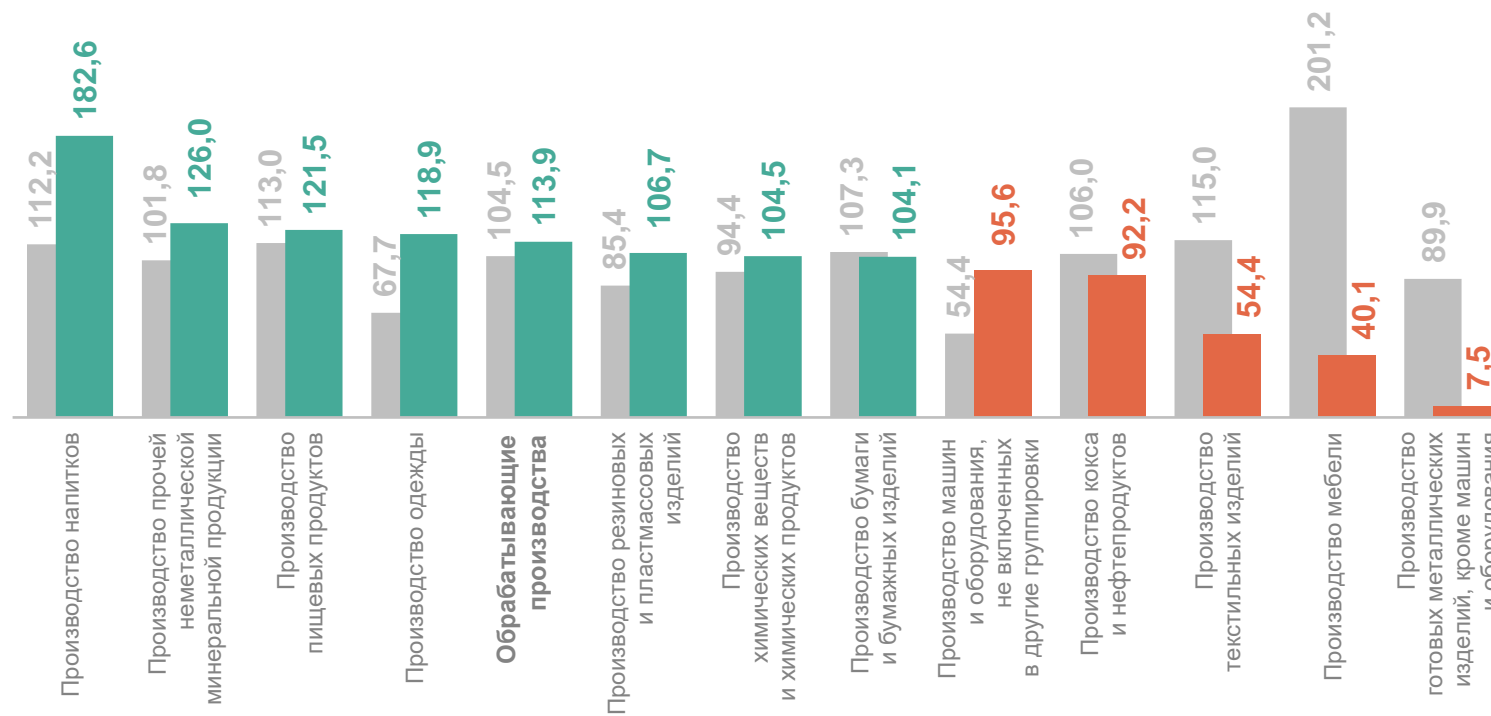
КРАСНОДАРСТАТ



# ИНДЕКСЫ ПРОИЗВОДСТВА ПО ОСНОВНЫМ ВИДАМ ОБРАБАТЫВАЮЩИХ ПРОИЗВОДСТВ

январь 2024 г. в % к январю 2023 г.

КРАСНОДАРСТАТ



● Январь 2023 г.  
в % к январю 2022 г.

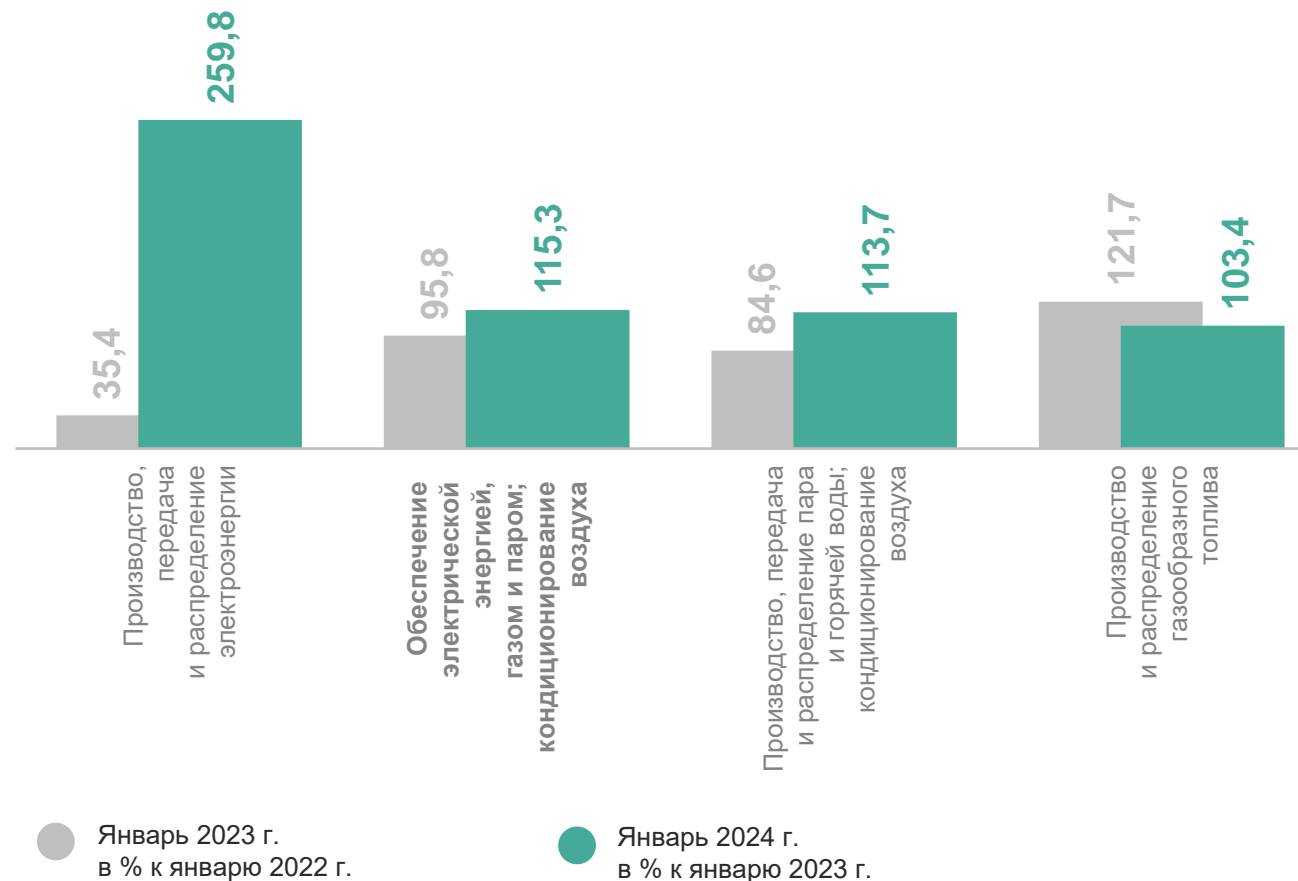
● Январь 2024 г.  
в % к январю 2023 г.



# ИНДЕКСЫ ПРОИЗВОДСТВА ПО ОБЕСПЕЧЕНИЮ ЭЛЕКТРИЧЕСКОЙ ЭНЕРГИЕЙ, ГАЗОМ И ПАРОМ; КОНДИЦИОНИРОВАНИЮ ВОЗДУХА

январь 2024 г. в % к январю 2023 г.

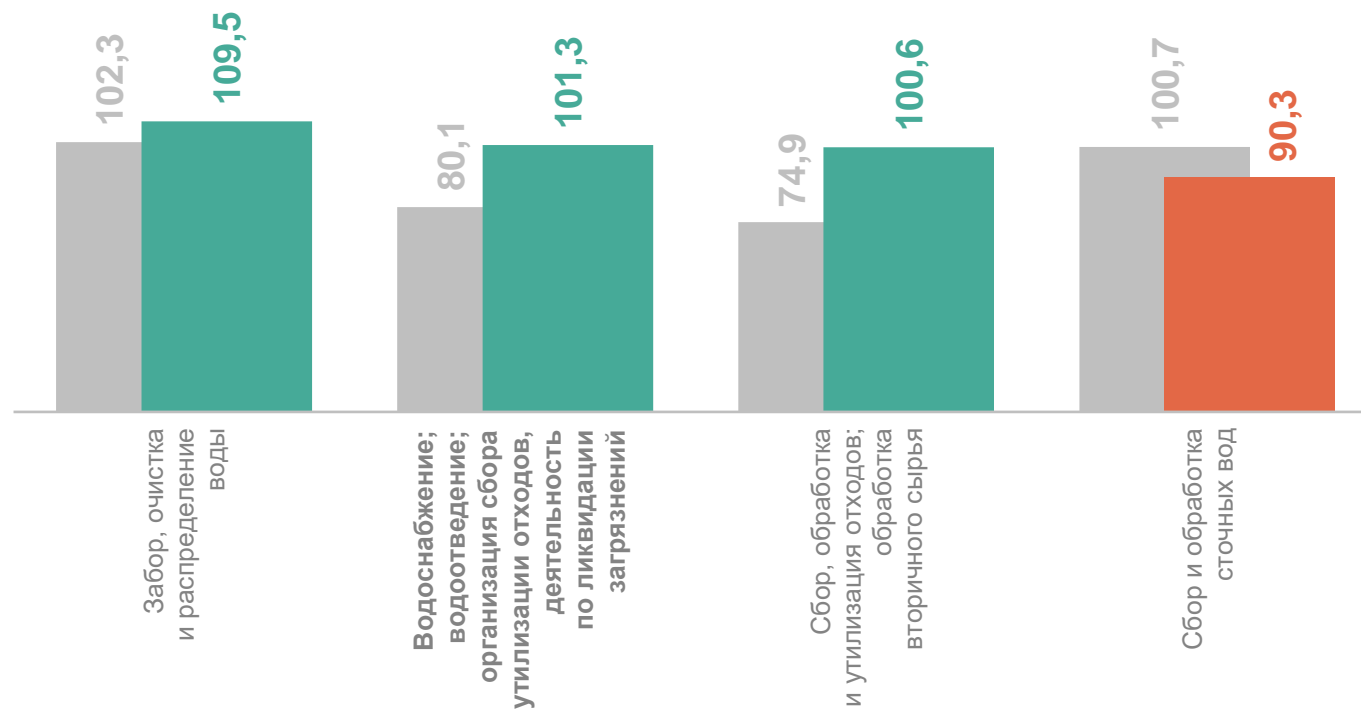
КРАСНОДАРСТАТ



# ИНДЕКСЫ ПРОИЗВОДСТВА ПО ВОДОСНАБЖЕНИЮ; ВОДООТВЕДЕНИЮ, ОРГАНИЗАЦИИ СБОРА И УТИЛИЗАЦИИ ОТХОДОВ, ДЕЯТЕЛЬНОСТИ ПО ЛИКВИДАЦИИ ЗАГРЯЗНЕНИЙ

январь 2024 г. в % к январю 2023 г.

КРАСНОДАРСТАТ



● Январь 2023 г. в % к январю 2022 г.

● Январь 2024 г. в % к январю 2023 г.

2

**Отгружено товаров собственного производства,  
выполнено работ и услуг собственными силами  
по видам промышленной деятельности**

# ОТГРУЖЕНО ТОВАРОВ СОБСТВЕННОГО ПРОИЗВОДСТВА, ВЫПОЛНЕНО РАБОТ И УСЛУГ СОБСТВЕННЫМИ СИЛАМИ ПО ВИДАМ ПРОМЫШЛЕННОЙ ДЕЯТЕЛЬНОСТИ

январь 2024 г.

КРАСНОДАРСТАТ

Структура отгрузки по видам деятельности



Изменение в январе 2024 г. в % к январю 2023 г.

Обрабатывающие производства	34,8	↑
Обеспечение электрической энергией, газом и паром; кондиционирование воздуха	23,0	↑
Водоснабжение; водоотведение, организация сбора и утилизации отходов, деятельность по ликвидации загрязнений	1,3	↑
Добыча полезных ископаемых	-30,1	↓

# ИЗМЕНЕНИЕ ОТГРУЗКИ ТОВАРОВ СОБСТВЕННОГО ПРОИЗВОДСТВА, ВЫПОЛНЕННЫХ РАБОТ И УСЛУГ СОБСТВЕННЫМИ СИЛАМИ ПО ВИДАМ ПРОМЫШЛЕННОЙ ДЕЯТЕЛЬНОСТИ

январь 2024 г. в % к январю 2023 г.

КРАСНОДАРСТАТ



## Добыча полезных ископаемых

Предоставление услуг в области добычи полезных ископаемых

28,6 ↑

Добыча нефти и природного газа

-10,6 ↓

Добыча прочих полезных ископаемых

-58,7 ↓



## Обрабатывающие производства

Производство бумаги и бумажных изделий

48,6 ↑

Производство пищевых продуктов

43,4 ↑

Производство напитков

32,3 ↑

# ИЗМЕНЕНИЕ ОТГРУЗКИ ТОВАРОВ СОБСТВЕННОГО ПРОИЗВОДСТВА, ВЫПОЛНЕННЫХ РАБОТ И УСЛУГ СОБСТВЕННЫМИ СИЛАМИ ПО ВИДАМ ПРОМЫШЛЕННОЙ ДЕЯТЕЛЬНОСТИ

январь 2024 г. в % к январю 2023 г.

КРАСНОДАРСТАТ



Обеспечение электрической энергией, газом и паром; кондиционирование воздуха

Производство, передача и распределение электроэнергии

в 2,3 р. ↑

Производство и распределение газообразного топлива

0,7 ↑

Производство, передача и распределение пара и горячей воды; кондиционирование воздуха

-0,5 ↓



Водоснабжение; водоотведение; организация сбора утилизации отходов, деятельность по ликвидации загрязнений

Забор, очистка и распределение воды

9,5 ↑

Сбор, обработка и утилизация отходов; обработка вторичного сырья

0,6 ↑

Сбор и обработка сточных вод

-9,7 ↓