



УПРАВЛЕНИЕ ФЕДЕРАЛЬНОЙ
СЛУЖБЫ ГОСУДАРСТВЕННОЙ
СТАТИСТИКИ ПО КРАЮ И РЕСПУБЛИКЕ АДЫГЕЯ

ОПЕРАТИВНЫЕ ДАННЫЕ ПРОМЫШЛЕННОГО ПРОИЗВОДСТВА

в феврале 2024 года

03.04.2024

Республика Адыгея

СОДЕРЖАНИЕ

Индексы промышленного производства	3
Отгружено товаров собственного производства, выполнено работ и услуг собственными силами по видам промышленной деятельности	11

1 Индексы промышленного производства

ИНДЕКСЫ ПРОМЫШЛЕННОГО ПРОИЗВОДСТВА

февраль 2024 г. в % к февралю 2023 г.

КРАСНОДАРСТАТ

ИПП

110,3

Обрабатывающие
производства

111,2

Добыча полезных
ископаемых

110,3

Обеспечение электрической
энергией, газом и паром;
кондиционирование воздуха

102,9

Водоснабжение;
водоотведение, организация
сбора и утилизации отходов,
деятельность по ликвидации
загрязнений

99,2

в % к соответствующему месяцу предыдущего года



ИНДЕКСЫ ПРОМЫШЛЕННОГО ПРОИЗВОДСТВА

февраль 2024 г. в % к январю 2024 г.

КРАСНОДАРСТАТ

ИПП

113,8

Обрабатывающие
производства

116,5

Добыча полезных
ископаемых

105,1

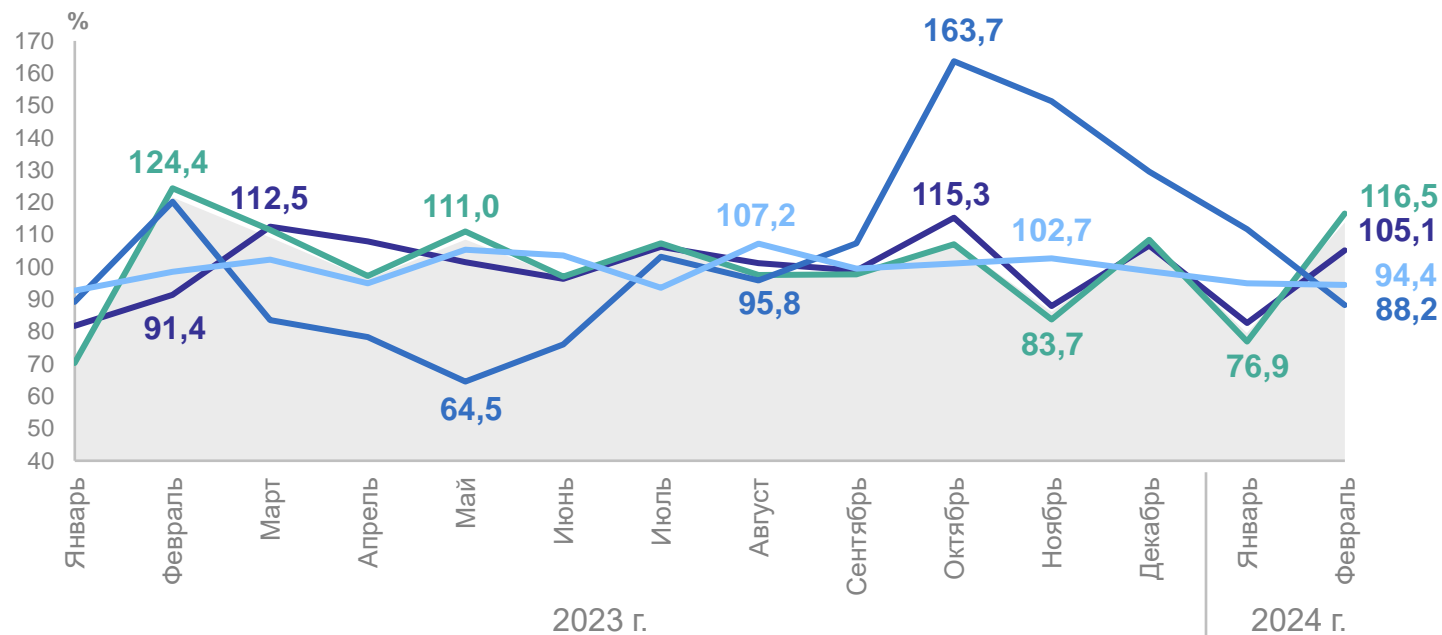
Водоснабжение;
водоотведение, организация
сбора и утилизации отходов,
деятельность по ликвидации
загрязнений

94,4

Обеспечение электрической
энергией, газом и паром;
кондиционирование воздуха

88,2

в % к предыдущему месяцу



- Индекс промышленного производства (ИПП)
- Обрабатывающие производства
- Добыча полезных ископаемых
- Обеспечение электрической энергией, газом и паром; кондиционирование воздуха
- Водоснабжение; водоотведение, организация сбора и утилизации отходов, деятельность по ликвидации загрязнений

ИНДЕКСЫ ПРОМЫШЛЕННОГО ПРОИЗВОДСТВА

январь – февраль 2024 г. в % к январю – февралю 2023 г.

КРАСНОДАРСТАТ

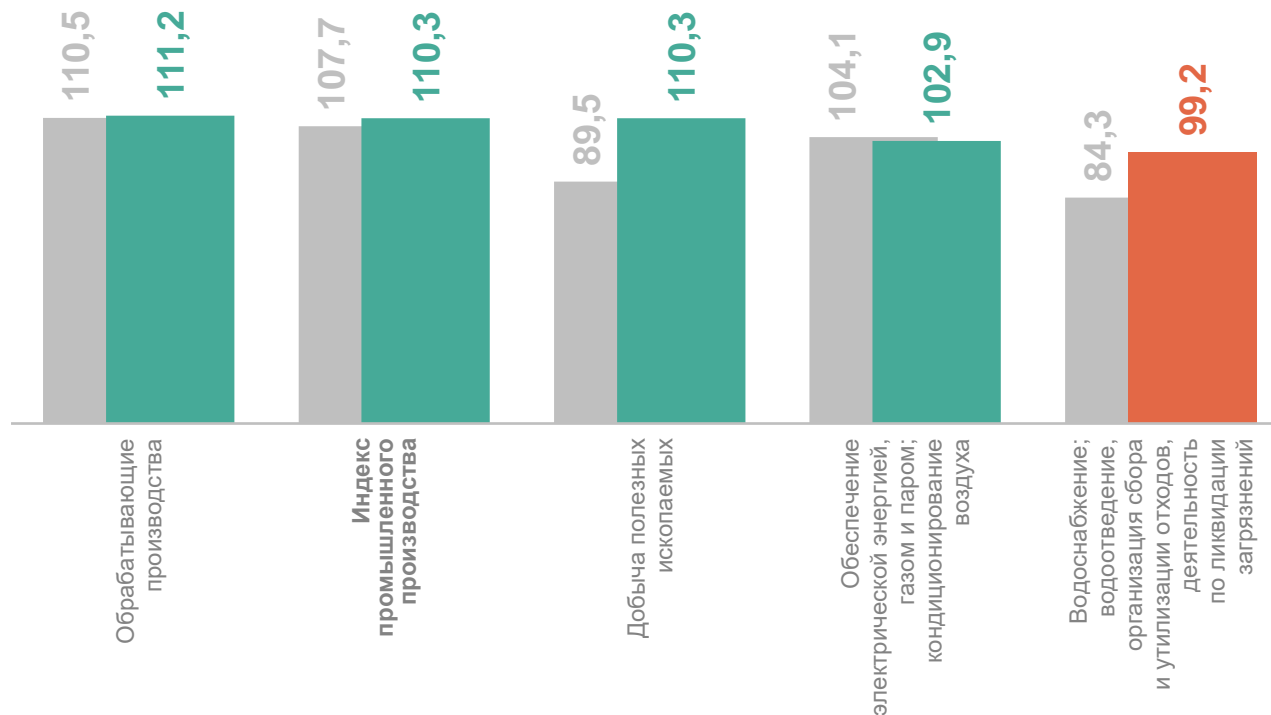
110,3 ИПП

111,2 Обрабатывающие производства

110,3 Добыча полезных ископаемых

102,9 Обеспечение электрической энергией, газом и паром; кондиционирование воздуха

99,2 Водоснабжение; водоотведение, организация сбора и утилизации отходов, деятельность по ликвидации загрязнений



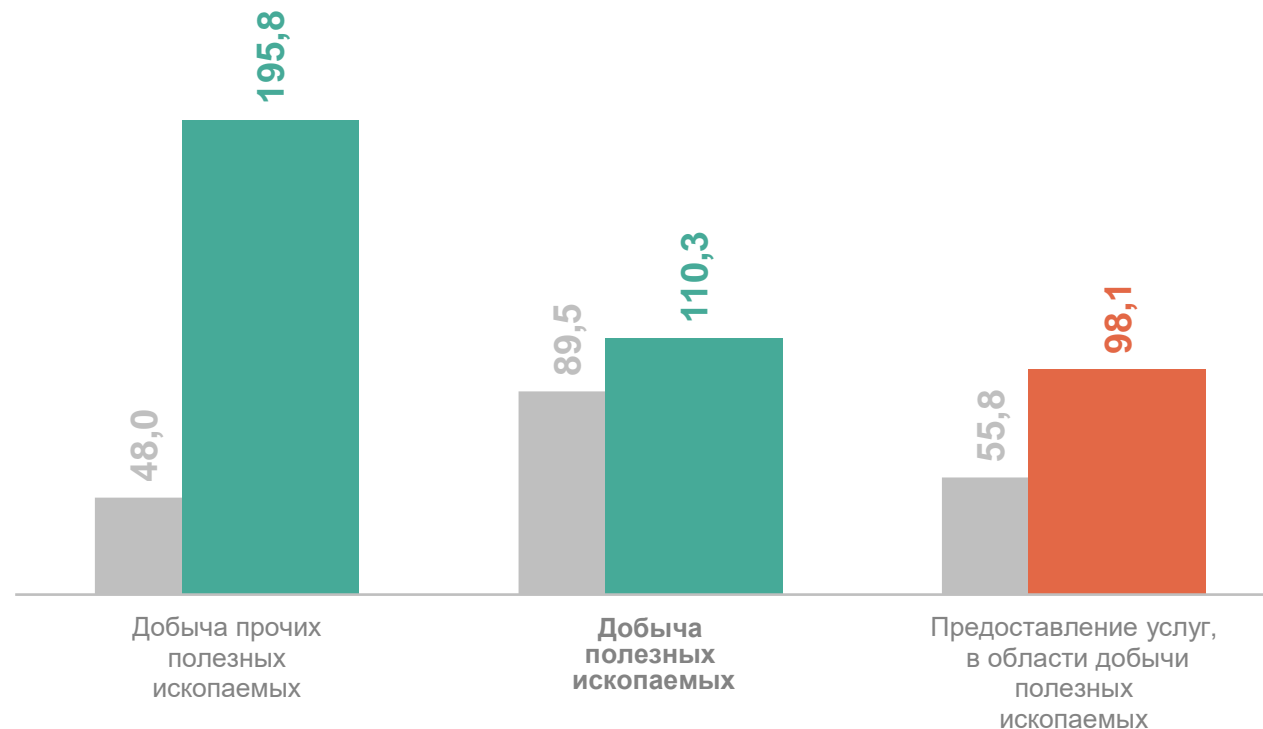
● Январь – февраль 2023 г.
в % к январю – февралю 2022 г.

● Январь – февраль 2024 г.
в % к январю – февралю 2023 г.

ИНДЕКСЫ ПРОИЗВОДСТВА ПО ДОБЫЧЕ ПОЛЕЗНЫХ ИСКОПАЕМЫХ

январь – февраль 2024 г. в % к январю – февралю 2023 г.

КРАСНОДАРСТАТ



● Январь – февраль 2023 г. в % к январю – февралю 2022 г.

● Январь – февраль 2024 г. в % к январю – февралю 2023 г.

ИНДЕКСЫ ПРОИЗВОДСТВА ПО ОСНОВНЫМ ВИДАМ ОБРАБАТЫВАЮЩИХ ПРОИЗВОДСТВ

январь – февраль 2024 г. в % к январю – февралю 2023 г.

КРАСНОДАРСТАТ

111,2

Обрабатывающие производства

183,5

Производство резиновых и пластмассовых изделий

172,3

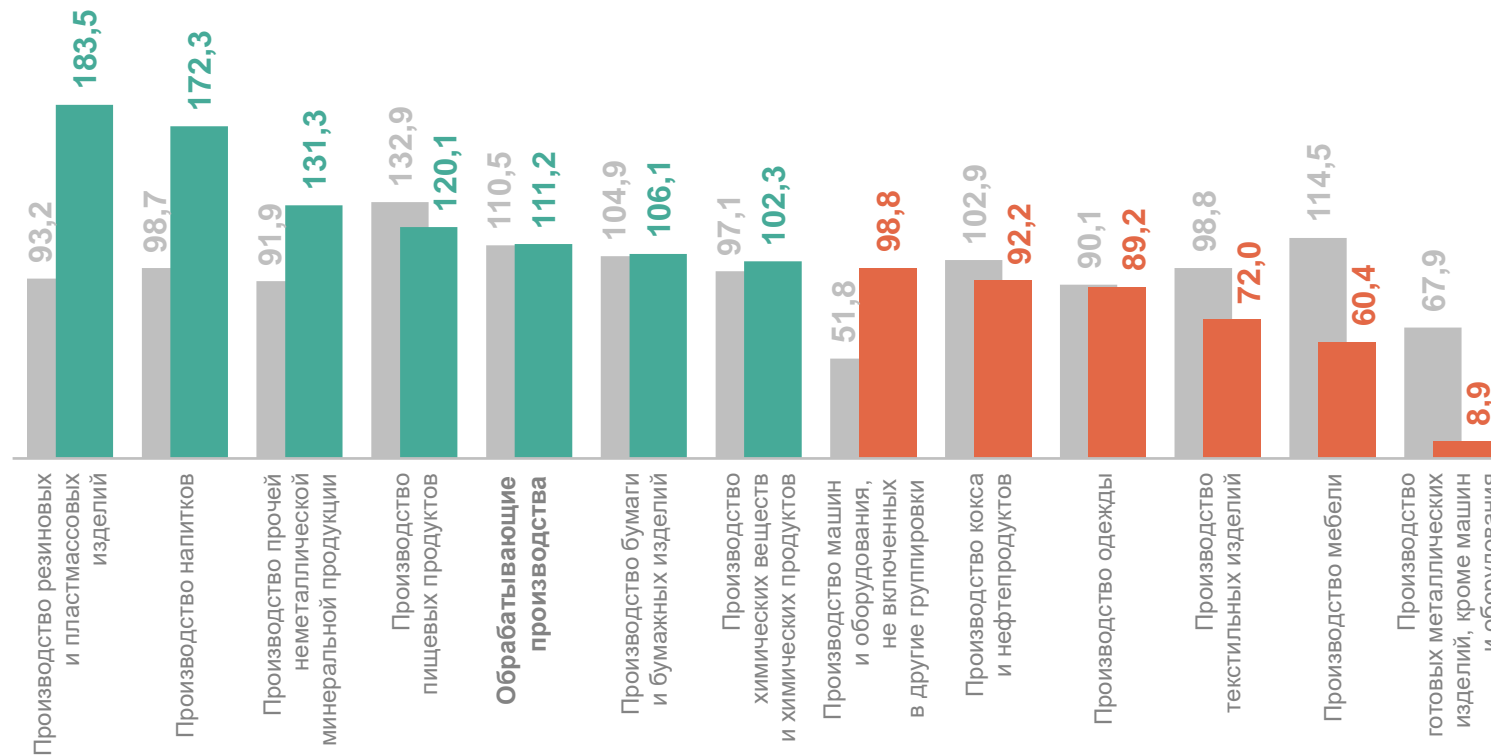
Производство напитков

131,3

Производство прочей неметаллической минеральной продукции

8,9

Производство готовых металлических изделий, кроме машин и оборудования



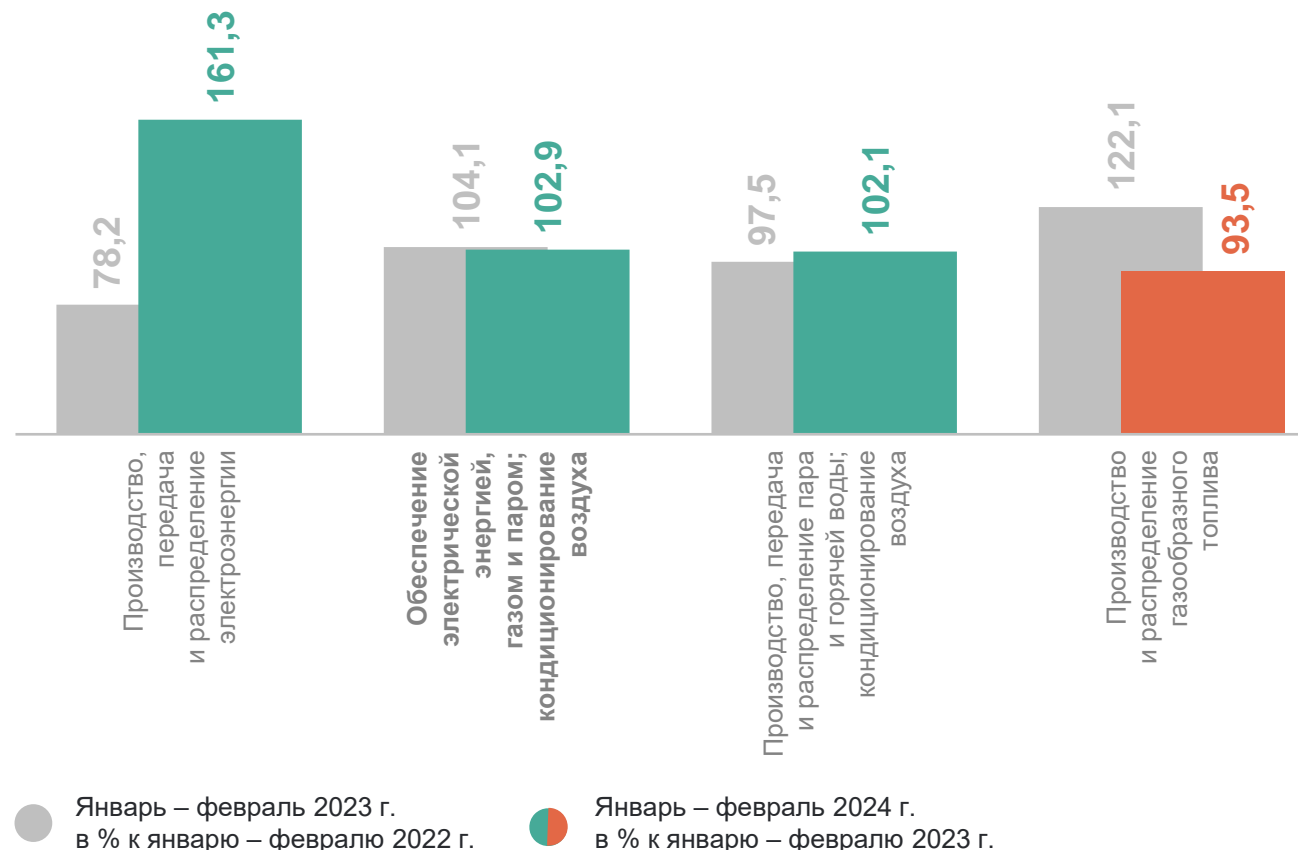
● Январь – февраль 2023 г. в % к январю – февралю 2022 г.

● Январь – февраль 2024 г. в % к январю – февралю 2023 г.

ИНДЕКСЫ ПРОИЗВОДСТВА ПО ОБЕСПЕЧЕНИЮ ЭЛЕКТРИЧЕСКОЙ ЭНЕРГИЕЙ, ГАЗОМ И ПАРОМ; КОНДИЦИОНИРОВАНИЮ ВОЗДУХА

январь – февраль 2024 г. в % к январю – февралю 2023 г.

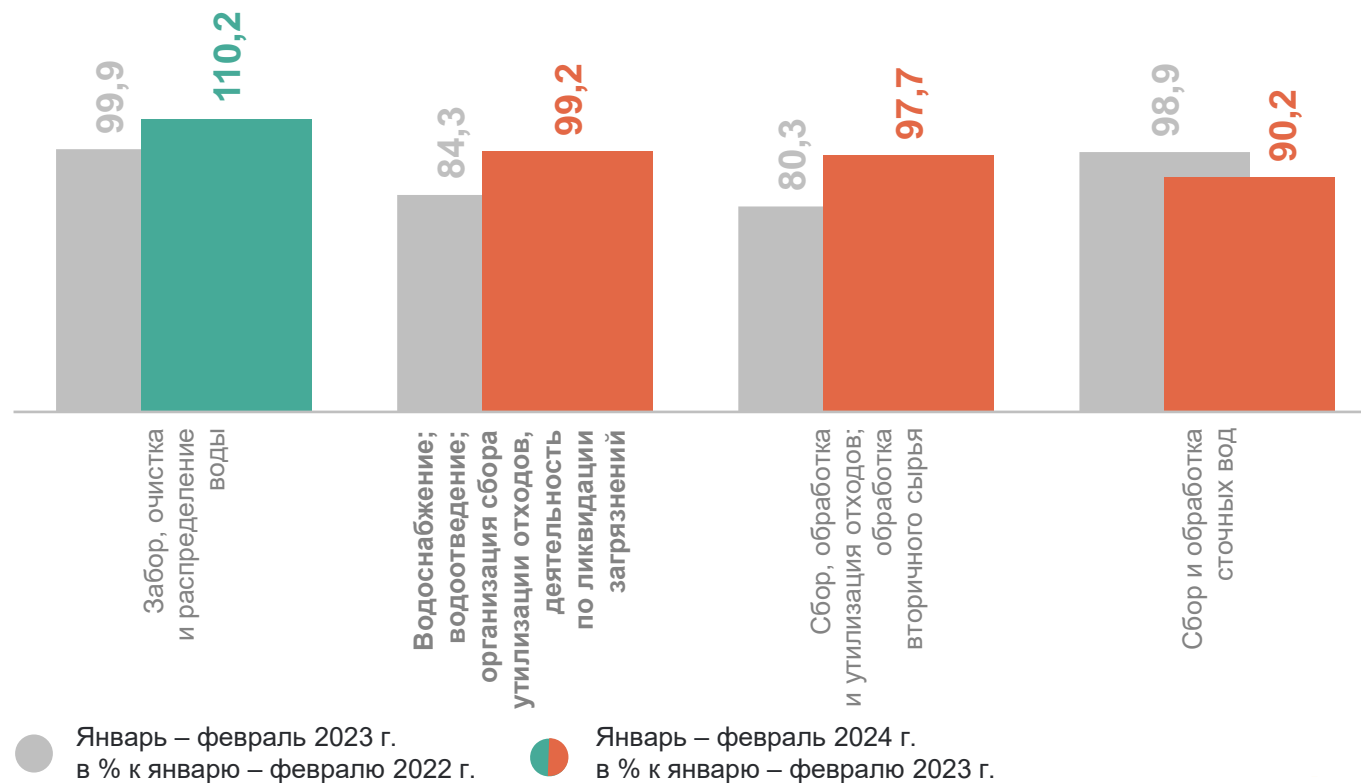
КРАСНОДАРСТАТ



ИНДЕКСЫ ПРОИЗВОДСТВА ПО ВОДОСНАБЖЕНИЮ; ВОДООТВЕДЕНИЮ, ОРГАНИЗАЦИИ СБОРА И УТИЛИЗАЦИИ ОТХОДОВ, ДЕЯТЕЛЬНОСТИ ПО ЛИКВИДАЦИИ ЗАГРЯЗНЕНИЙ

КРАСНОДАРСТАТ

январь – февраль 2024 г. в % к январю – февралю 2023 г.



2

**Отгружено товаров собственного производства,
выполнено работ и услуг собственными силами
по видам промышленной деятельности**

ОТГРУЖЕНО ТОВАРОВ СОБСТВЕННОГО ПРОИЗВОДСТВА, ВЫПОЛНЕНО РАБОТ И УСЛУГ СОБСТВЕННЫМИ СИЛАМИ ПО ВИДАМ ПРОМЫШЛЕННОЙ ДЕЯТЕЛЬНОСТИ

январь – февраль 2024 г.

КРАСНОДАРСТАТ

Структура отгрузки по видам деятельности



Изменение в январе – феврале 2024 г.
в % к соответствующему периоду предыдущего года

Обрабатывающие производства	36,3	↑
Обеспечение электрической энергией, газом и паром; кондиционирование воздуха	9,3	↑
Водоснабжение; водоотведение, организация сбора и утилизации отходов, деятельность по ликвидации загрязнений	-0,8	↓
Добыча полезных ископаемых	-27,6	↓

ИЗМЕНЕНИЕ ОТГРУЗКИ ТОВАРОВ СОБСТВЕННОГО ПРОИЗВОДСТВА, ВЫПОЛНЕННЫХ РАБОТ И УСЛУГ СОБСТВЕННЫМИ СИЛАМИ ПО ВИДАМ ПРОМЫШЛЕННОЙ ДЕЯТЕЛЬНОСТИ

январь – февраль 2024 г. в % к январю – февралю 2023 г.

КРАСНОДАРСТАТ



Добыча полезных ископаемых

Предоставление услуг в области добычи полезных ископаемых

28,6 ↑

Добыча нефти и природного газа

-8,9 ↓

Добыча прочих полезных ископаемых

-52,7 ↓



Обрабатывающие производства

Производство бумаги и бумажных изделий

51,7 ↑

Производство пищевых продуктов

47,1 ↑

Производство напитков

24,1 ↑

ИЗМЕНЕНИЕ ОТГРУЗКИ ТОВАРОВ СОБСТВЕННОГО ПРОИЗВОДСТВА, ВЫПОЛНЕННЫХ РАБОТ И УСЛУГ СОБСТВЕННЫМИ СИЛАМИ ПО ВИДАМ ПРОМЫШЛЕННОЙ ДЕЯТЕЛЬНОСТИ

январь – февраль 2024 г. в % к январю – февралю 2023 г.

КРАСНОДАРСТАТ



Обеспечение электрической энергией, газом и паром; кондиционирование воздуха

Производство, передача и распределение электроэнергии

53,3 ↑

Производство, передача и распределение пара и горячей воды; кондиционирование воздуха

-6,4 ↓

Производство и распределение газообразного топлива

-7,4 ↓



Водоснабжение; водоотведение; организация сбора утилизации отходов, деятельность по ликвидации загрязнений

Забор, очистка и распределение воды

10,2 ↑

Сбор, обработка и утилизация отходов; обработка вторичного сырья

-2,3 ↓

Сбор и обработка сточных вод

-9,8 ↓