



УПРАВЛЕНИЕ ФЕДЕРАЛЬНОЙ
СЛУЖБЫ ГОСУДАРСТВЕННОЙ
СТАТИСТИКИ ПО КРАСНОДАРСКОМУ
КРАЮ И РЕСПУБЛИКЕ АДЫГЕЯ

ОПЕРАТИВНЫЕ ДАННЫЕ ПРОМЫШЛЕННОГО ПРОИЗВОДСТВА

в марте 2024 года

03.05.2024

Республика Адыгея

СОДЕРЖАНИЕ

Индексы промышленного производства	3
Отгружено товаров собственного производства, выполнено работ и услуг собственными силами по видам промышленной деятельности	11

1 Индексы промышленного производства

ИНДЕКСЫ ПРОМЫШЛЕННОГО ПРОИЗВОДСТВА

март 2024 г. в % к марту 2023 г.

КРАСНОДАРСТАТ

ИПП

108,2

Добыча полезных ископаемых

121,5

Обработывающие производства

109,3

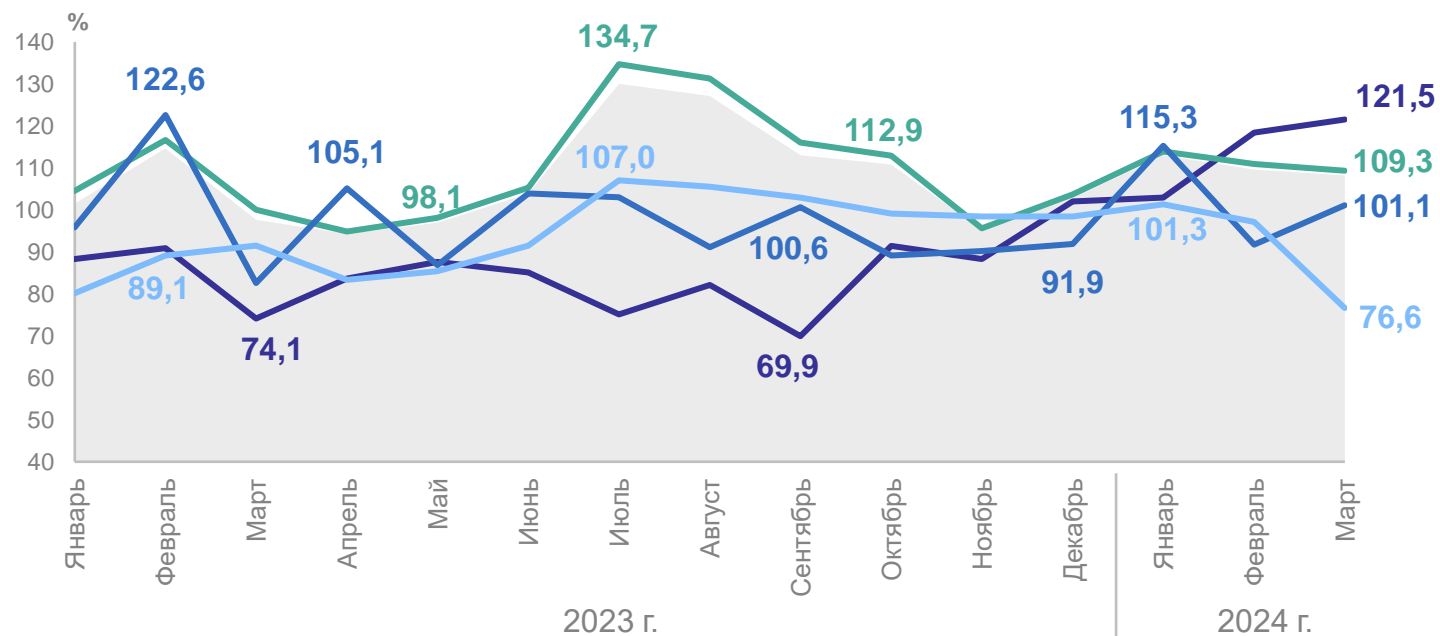
Обеспечение электрической энергией, газом и паром; кондиционирование воздуха

101,1

Водоснабжение; водоотведение, организация сбора и утилизации отходов, деятельность по ликвидации загрязнений

76,6

в % к соответствующему месяцу предыдущего года



- Индекс промышленного производства (ИПП)
- Добыча полезных ископаемых
- Обработывающие производства
- Обеспечение электрической энергией, газом и паром; кондиционирование воздуха
- Водоснабжение; водоотведение, организация сбора и утилизации отходов, деятельность по ликвидации загрязнений

ИНДЕКСЫ ПРОМЫШЛЕННОГО ПРОИЗВОДСТВА

март 2024 г. в % к февралю 2024 г.

КРАСНОДАРСТАТ

ИПП

114,7

Обрабатывающие
производства

117,0

Добыча полезных
ископаемых

115,5

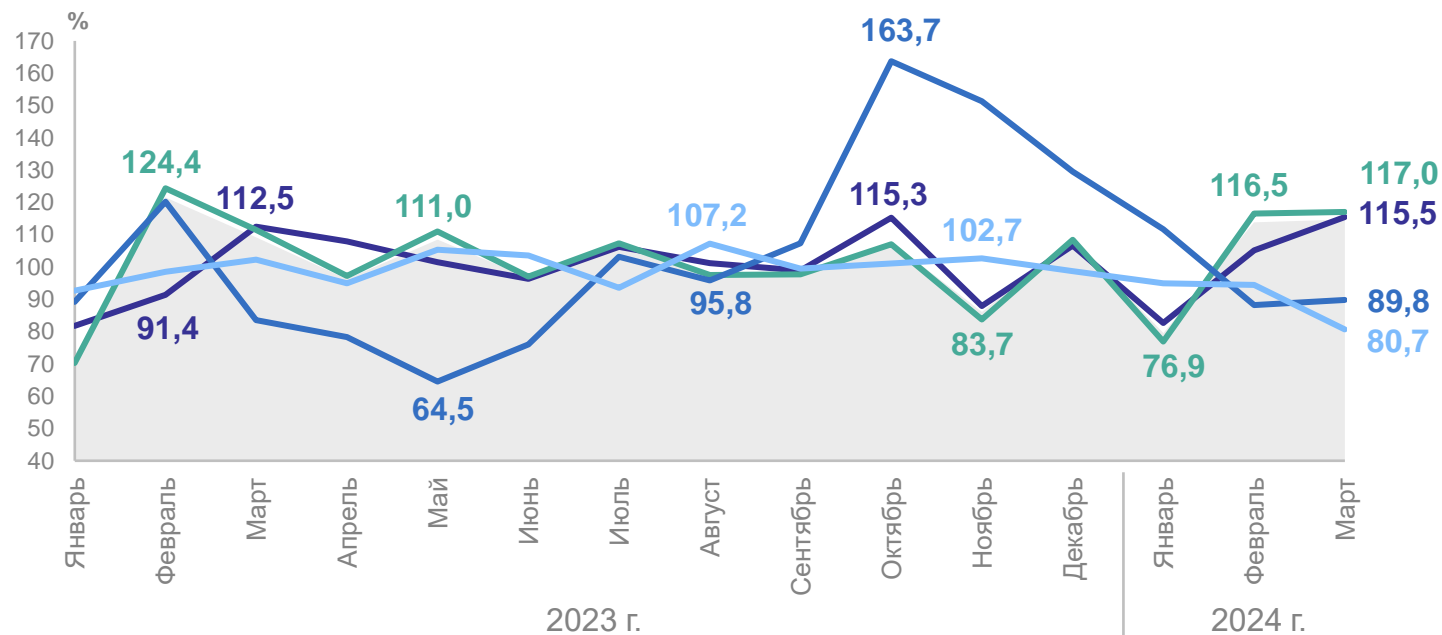
Обеспечение электрической
энергией, газом и паром;
кондиционирование воздуха

89,8

Водоснабжение;
водоотведение, организация
сбора и утилизации отходов,
деятельность по ликвидации
загрязнений

80,7

в % к предыдущему месяцу



● Индекс промышленного
производства (ИПП)

— Обеспечение электрической энергией,
газом и паром; кондиционирование воздуха

— Обрабатывающие производства

— Водоснабжение; водоотведение,
организация сбора и утилизации отходов,
деятельность по ликвидации загрязнений

— Добыча полезных
ископаемых

ИНДЕКСЫ ПРОМЫШЛЕННОГО ПРОИЗВОДСТВА

январь – март 2024 г. в % к январю – марту 2023 г.

КРАСНОДАРСТАТ

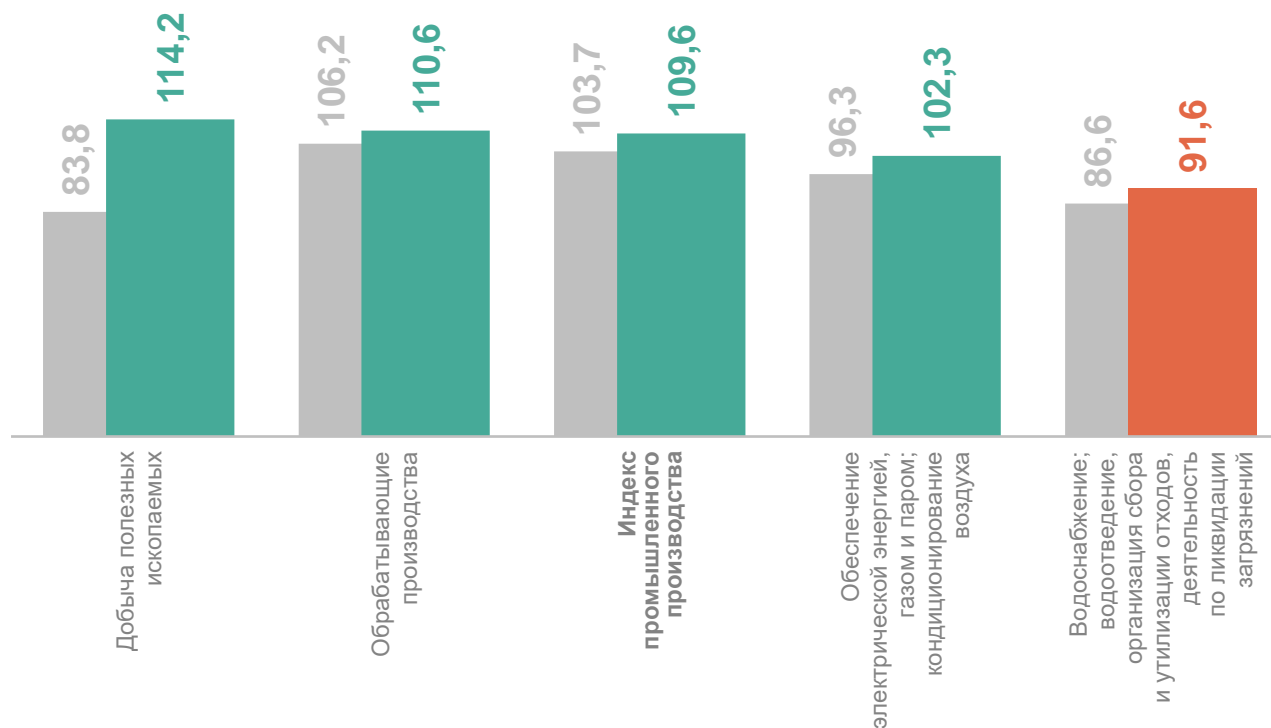
109,6 ИПП

114,2 Добыча полезных ископаемых

110,6 Обрабатывающие производства

102,3 Обеспечение электрической энергией, газом и паром; кондиционирование воздуха

91,6 Водоснабжение; водоотведение, организация сбора и утилизации отходов, деятельность по ликвидации загрязнений



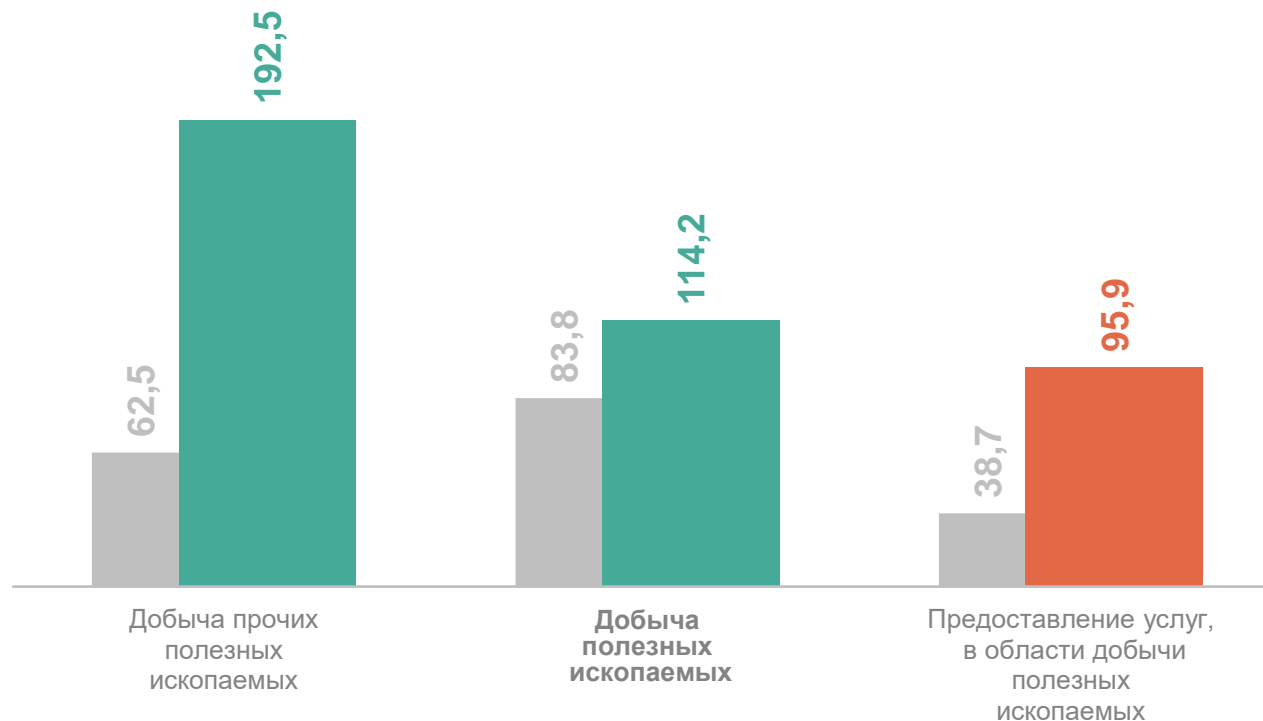
● Январь – март 2023 г.
в % к январю – марту 2022 г.

● Январь – март 2024 г.
в % к январю – марту 2023 г.

ИНДЕКСЫ ПРОИЗВОДСТВА ПО ДОБЫЧЕ ПОЛЕЗНЫХ ИСКОПАЕМЫХ

январь – март 2024 г. в % к январю – марту 2023 г.

КРАСНОДАРСТАТ



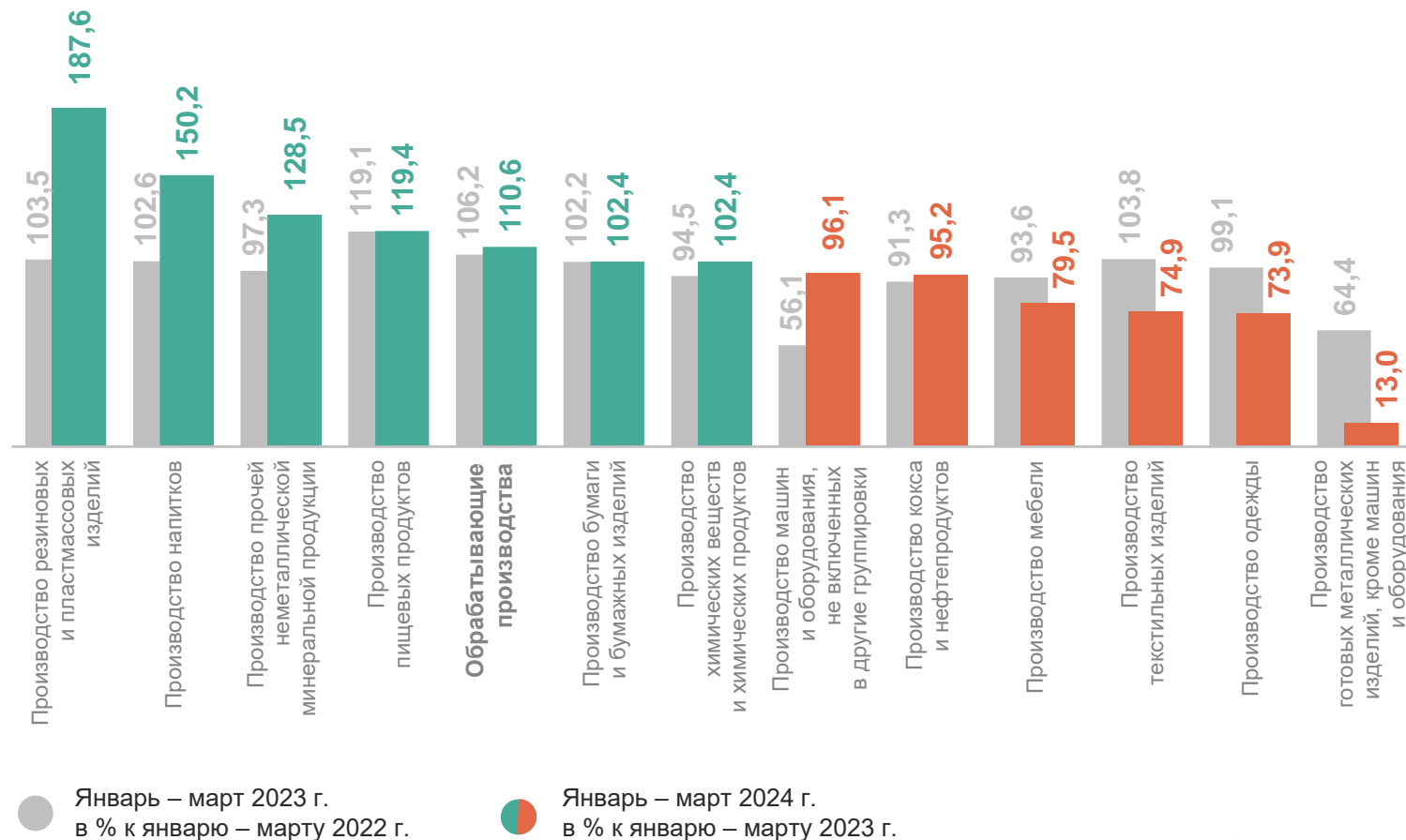
● Январь – март 2023 г.
в % к январю – марту 2022 г.

● Январь – март 2024 г.
в % к январю – марту 2023 г.

ИНДЕКСЫ ПРОИЗВОДСТВА ПО ОСНОВНЫМ ВИДАМ ОБРАБАТЫВАЮЩИХ ПРОИЗВОДСТВ

январь – март 2024 г. в % к январю – марту 2023 г.

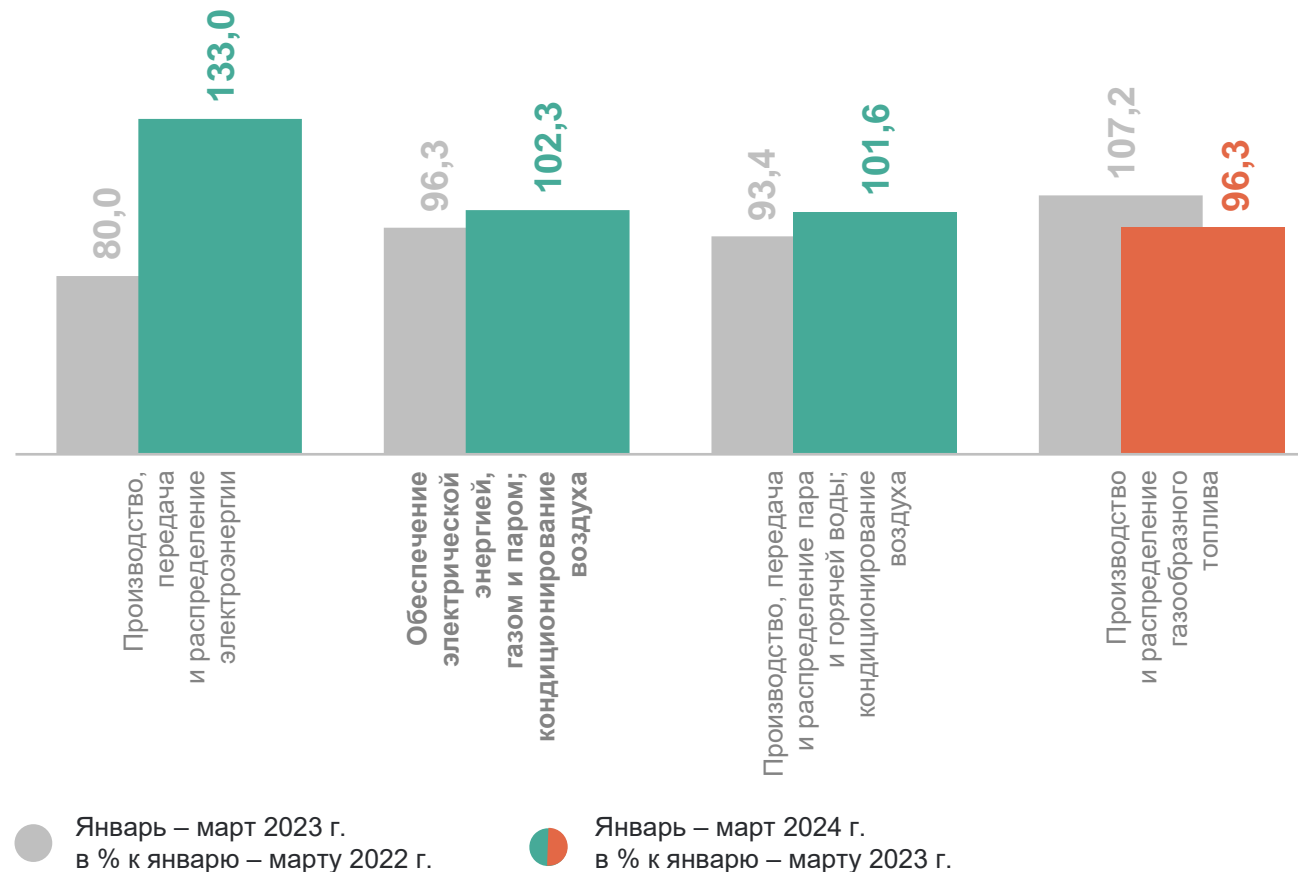
КРАСНОДАРСТАТ



ИНДЕКСЫ ПРОИЗВОДСТВА ПО ОБЕСПЕЧЕНИЮ ЭЛЕКТРИЧЕСКОЙ ЭНЕРГИЕЙ, ГАЗОМ И ПАРОМ; КОНДИЦИОНИРОВАНИЮ ВОЗДУХА

январь – март 2024 г. в % к январю – марту 2023 г.

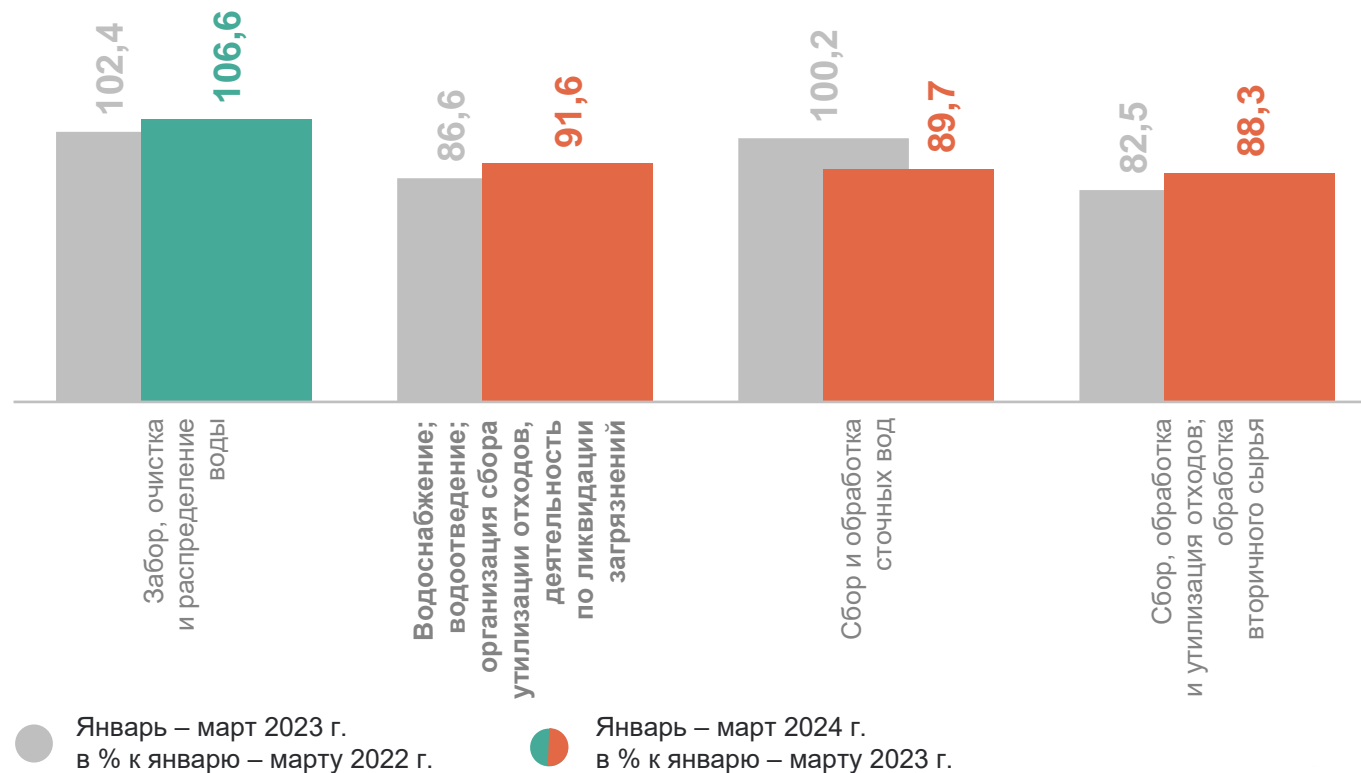
КРАСНОДАРСТАТ



ИНДЕКСЫ ПРОИЗВОДСТВА ПО ВОДОСНАБЖЕНИЮ; ВОДООТВЕДЕНИЮ, ОРГАНИЗАЦИИ СБОРА И УТИЛИЗАЦИИ ОТХОДОВ, ДЕЯТЕЛЬНОСТИ ПО ЛИКВИДАЦИИ ЗАГРЯЗНЕНИЙ

январь – март 2024 г. в % к январю – марту 2023 г.

КРАСНОДАРСТАТ



2

**Отгружено товаров собственного производства,
выполнено работ и услуг собственными силами
по видам промышленной деятельности**

ОТГРУЖЕНО ТОВАРОВ СОБСТВЕННОГО ПРОИЗВОДСТВА, ВЫПОЛНЕНО РАБОТ И УСЛУГ СОБСТВЕННЫМИ СИЛАМИ ПО ВИДАМ ПРОМЫШЛЕННОЙ ДЕЯТЕЛЬНОСТИ

январь – март 2024 г.

КРАСНОДАРСТАТ

Структура отгрузки по видам деятельности



Изменение в январе – марте 2024 г. в % к январю – марту 2023 г.

Обрабатывающие производства	35,5	↑
Обеспечение электрической энергией, газом и паром; кондиционирование воздуха	5,9	↑
Водоснабжение; водоотведение, организация сбора и утилизации отходов, деятельность по ликвидации загрязнений	-8,5	↓
Добыча полезных ископаемых	-26,0	↓

ИЗМЕНЕНИЕ ОТГРУЗКИ ТОВАРОВ СОБСТВЕННОГО ПРОИЗВОДСТВА, ВЫПОЛНЕННЫХ РАБОТ И УСЛУГ СОБСТВЕННЫМИ СИЛАМИ ПО ВИДАМ ПРОМЫШЛЕННОЙ ДЕЯТЕЛЬНОСТИ

январь – март 2024 г. в % к январю – марту 2023 г.

КРАСНОДАРСТАТ



Добыча полезных ископаемых

Предоставление услуг в области добычи полезных ископаемых

28,6 ↑

Добыча нефти и природного газа

-6,4 ↓

Добыча прочих полезных ископаемых

-49,8 ↓



Обрабатывающие производства

Производство пищевых продуктов

49,2 ↑

Производство бумаги и бумажных изделий

45,8 ↑

Производство напитков

9,5 ↑

ИЗМЕНЕНИЕ ОТГРУЗКИ ТОВАРОВ СОБСТВЕННОГО ПРОИЗВОДСТВА, ВЫПОЛНЕННЫХ РАБОТ И УСЛУГ СОБСТВЕННЫМИ СИЛАМИ ПО ВИДАМ ПРОМЫШЛЕННОЙ ДЕЯТЕЛЬНОСТИ

январь – март 2024 г. в % к январю – марту 2023 г.

КРАСНОДАРСТАТ



Обеспечение электрической энергией, газом и паром; кондиционирование воздуха

Производство, передача и распределение электроэнергии

29,0 ↑

Производство и распределение газообразного топлива

-4,1 ↓

Производство, передача и распределение пара и горячей воды; кондиционирование воздуха

-4,4 ↓



Водоснабжение; водоотведение; организация сбора утилизации отходов, деятельность по ликвидации загрязнений

Забор, очистка и распределение воды

6,6 ↑

Сбор и обработка сточных вод

-10,3 ↓

Сбор, обработка и утилизация отходов; обработка вторичного сырья

-11,7 ↓