



УПРАВЛЕНИЕ ФЕДЕРАЛЬНОЙ СЛУЖБЫ  
ГОСУДАРСТВЕННОЙ СТАТИСТИКИ  
ПО КРАСНОДАРСКОМУ КРАЮ  
И РЕСПУБЛИКЕ АДЫГЕЯ

# ОПЕРАТИВНЫЕ ДАННЫЕ ПРОМЫШЛЕННОГО ПРОИЗВОДСТВА

в июне 2023 года



ФЕДЕРАЛЬНАЯ СЛУЖБА  
ГОСУДАРСТВЕННОЙ СТАТИСТИКИ

# Оперативные данные промышленного производства

В Республике Адыгея

в июне 2023 года

- 01** ИНДЕКСЫ ПРОМЫШЛЕННОГО ПРОИЗВОДСТВА
- 02** ИНДЕКСЫ ПРОИЗВОДСТВА ПО ВИДАМ ПРОМЫШЛЕННОЙ ДЕЯТЕЛЬНОСТИ
- 03** ОТГРУЖЕНО ТОВАРОВ СОБСТВЕННОГО ПРОИЗВОДСТВА, ВЫПОЛНЕНО РАБОТ И УСЛУГ СОБСТВЕННЫМИ СИЛАМИ ПО ВИДАМ ПРОМЫШЛЕННОЙ ДЕЯТЕЛЬНОСТИ





# ИНДЕКСЫ ПРОМЫШЛЕННОГО ПРОИЗВОДСТВА

РЕСПУБЛИКА АДЫГЕЯ

ИЮНЬ 2023 г.  
В % К ИЮНЮ 2022 г.




ИПП

103,3



Обрабатывающие производства

104,9



Обеспечение электрической энергией, газом и паром; кондиционирование воздуха

97,8



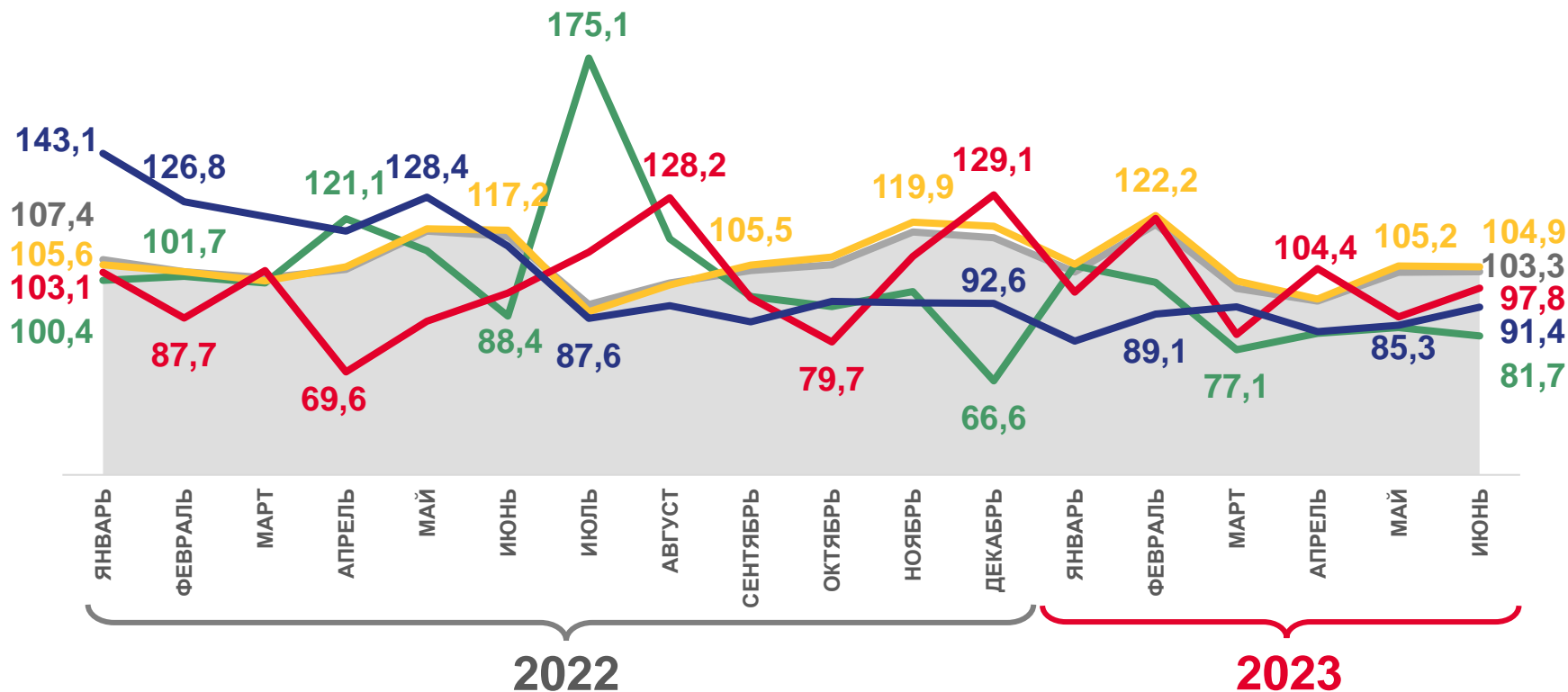
Водоснабжение; водоотведение, организация сбора и утилизации отходов, деятельность по ликвидации загрязнений

91,4



Добыча полезных ископаемых

81,7



Индекс промышленного производства (ИПП)



Обеспечение электрической энергией, газом и паром; кондиционирование воздуха



Обрабатывающие производства



Водоснабжение; водоотведение, организация сбора и утилизации отходов, деятельность по ликвидации загрязнений



Добыча полезных ископаемых





# ИНДЕКСЫ ПРОМЫШЛЕННОГО ПРОИЗВОДСТВА

РЕСПУБЛИКА АДЫГЕЯ

ИЮНЬ 2023 г.  
В % К МАЮ 2023 г.



ИПП

108,7



Обрабатывающие производства

110,2



Водоснабжение; водоотведение, организация сбора и утилизации отходов, деятельность по ликвидации загрязнений

103,6



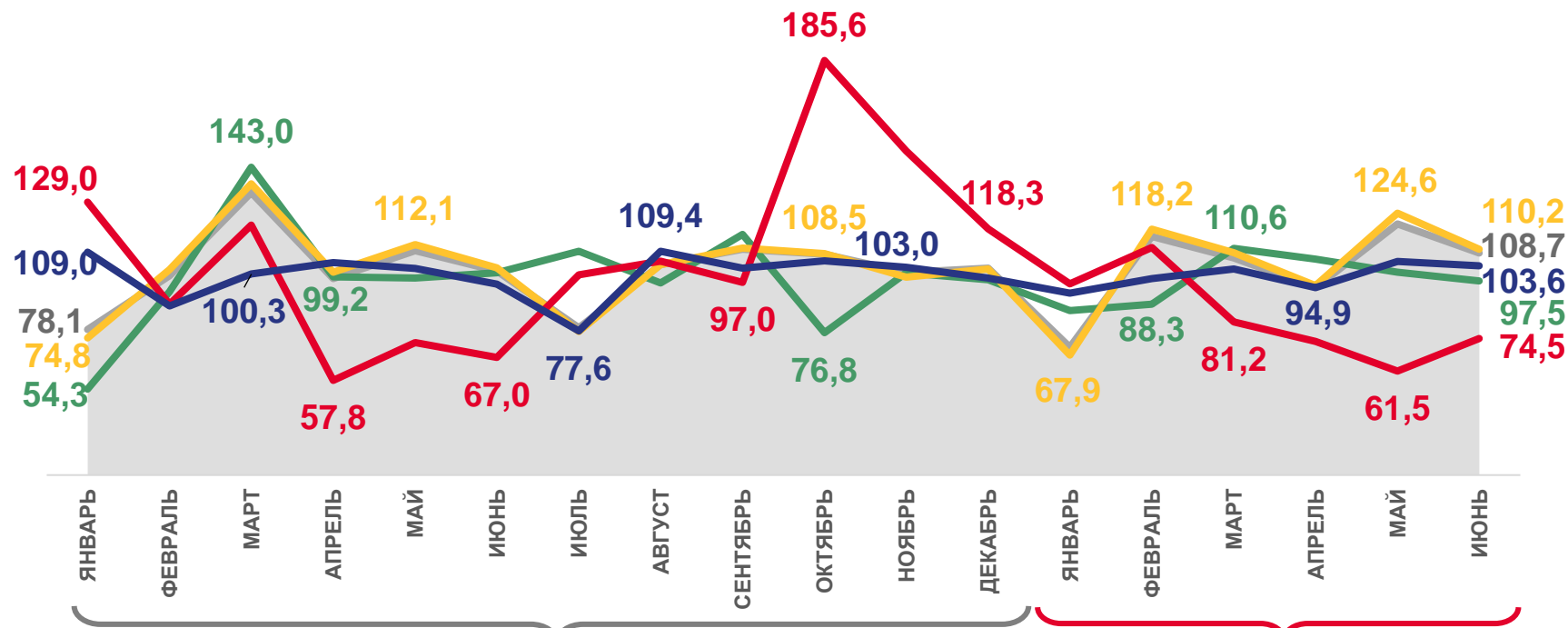
Добыча полезных ископаемых

97,5



Обеспечение электрической энергией, газом и паром; кондиционирование воздуха

74,5



Индекс промышленного производства (ИПП)



Обеспечение электрической энергией, газом и паром; кондиционирование воздуха



Обрабатывающие производства



Водоснабжение; водоотведение, организация сбора и утилизации отходов, деятельность по ликвидации загрязнений



Добыча полезных ископаемых






# ИНДЕКСЫ ПРОМЫШЛЕННОГО ПРОИЗВОДСТВА

РЕСПУБЛИКА АДЫГЕЯ

ЯНВАРЬ-ИЮНЬ 2023 г.  
В % К ЯНВАРЮ-ИЮНЮ 2022 г.



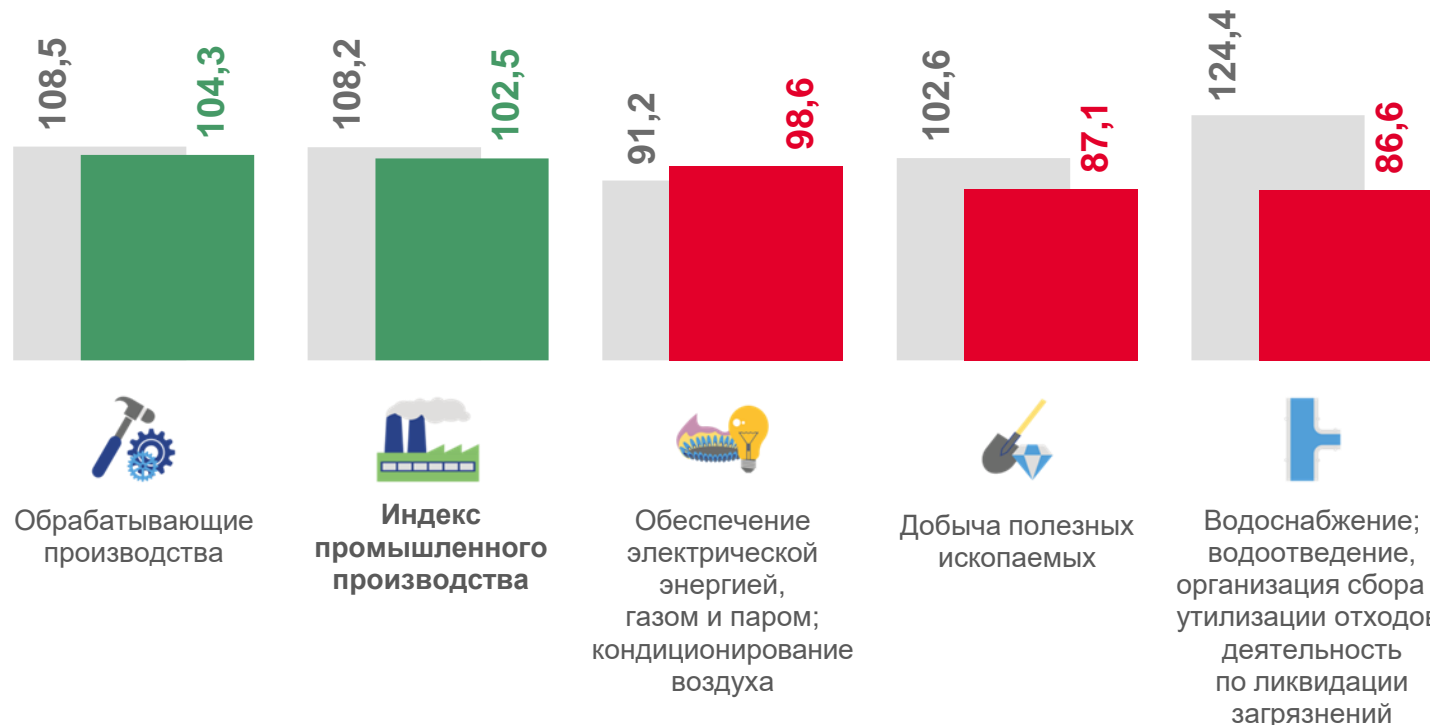
Обеспечение электрической энергией, газом и паром; кондиционирование воздуха



Добыча полезных ископаемых



Водоснабжение; водоотведение, организация сбора и утилизации отходов, деятельность по ликвидации загрязнений



■ январь-июнь 2022 г. в % к январю-июню 2021 г.

■ январь-июнь 2023 г. в % к январю-июню 2022 г.

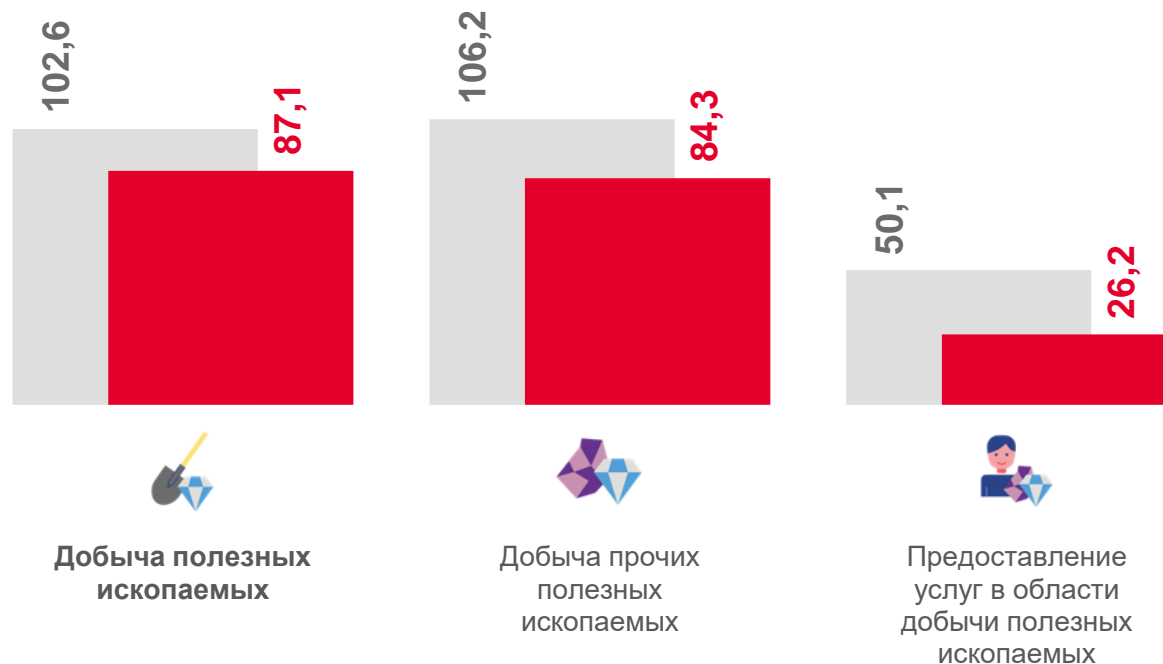
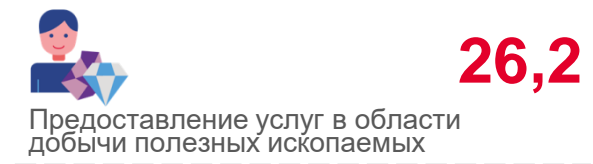
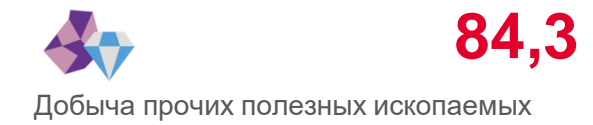
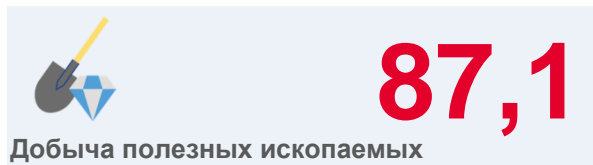




# ИНДЕКСЫ ПРОИЗВОДСТВА ПО ДОБЫЧЕ ПОЛЕЗНЫХ ИСКОПАЕМЫХ

## РЕСПУБЛИКА АДЫГЕЯ

ЯНВАРЬ-ИЮНЬ 2023 г.  
В % К ЯНВАРЮ-ИЮНЮ 2022 г.



■ январь-июнь 2022 г. в % к январю-июню 2021 г.  
■ январь-июнь 2023 г. в % к январю-июню 2022 г.





# ИНДЕКСЫ ПРОИЗВОДСТВА ПО ОСНОВНЫМ ВИДАМ ОБРАБАТЫВАЮЩИХ ПРОИЗВОДСТВ

РЕСПУБЛИКА АДЫГЕЯ

ЯНВАРЬ-ИЮНЬ 2023 г.  
В % К ЯНВАРЮ-ИЮНЮ 2022 г.



104,3

Обрабатывающие производства



114,7

Производство пищевых продуктов



102,1

Производство готовых металлических изделий, кроме машин и оборудования



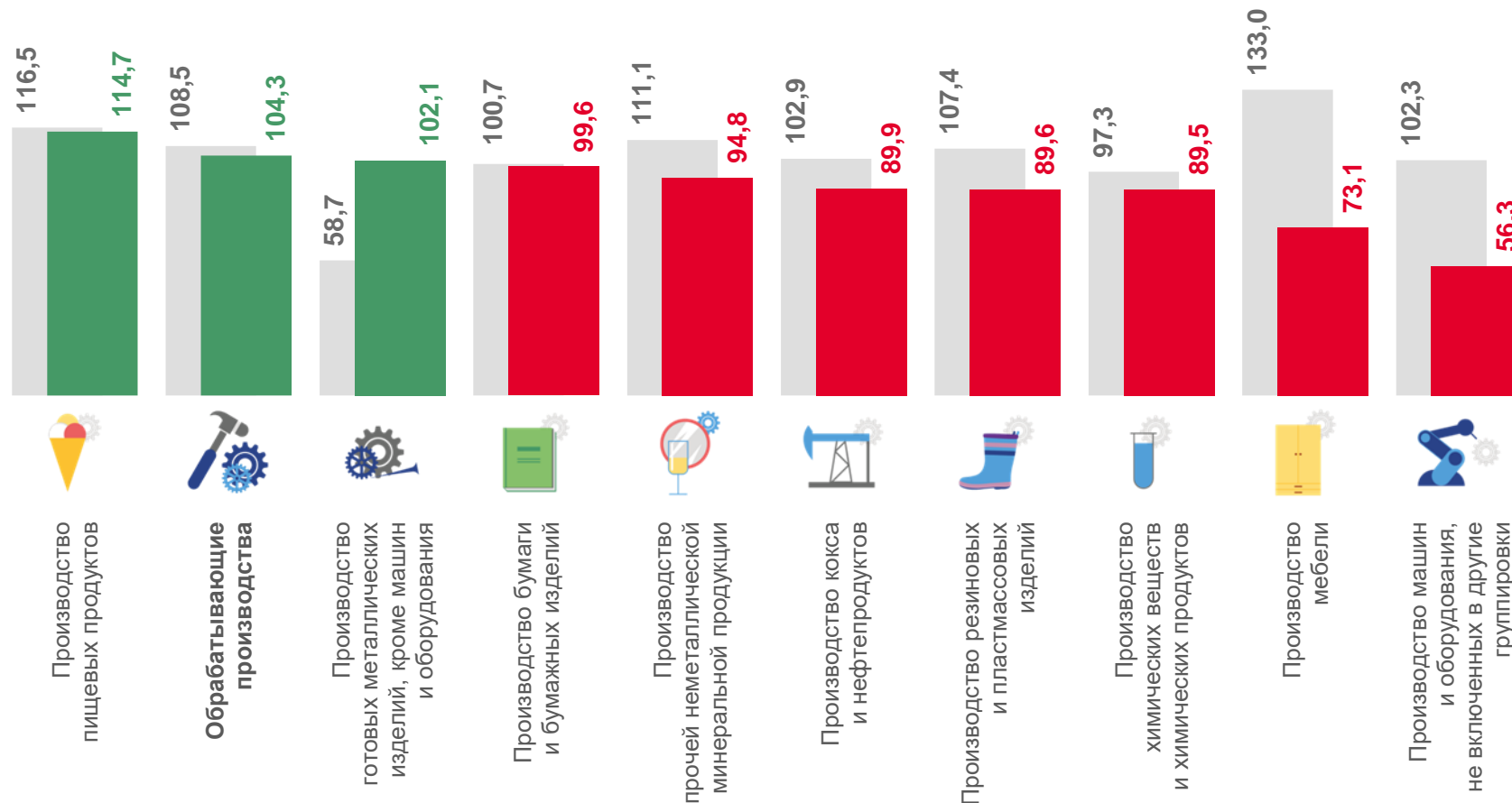
73,1

Производство мебели




56,3

Производство машин и оборудования, не включенных в другие группировки



■ январь-июнь 2022 г. в % к январю-июню 2021 г.  
■ январь-июнь 2023 г. в % к январю-июню 2022 г.

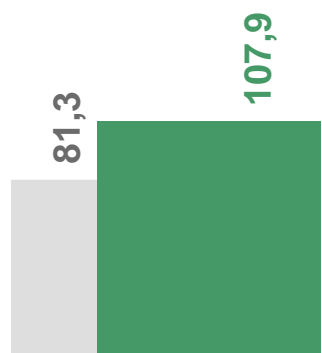
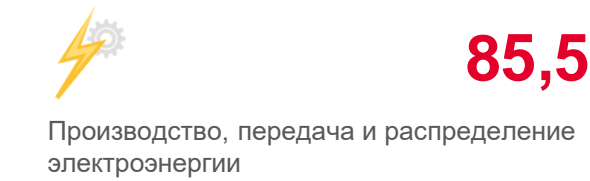
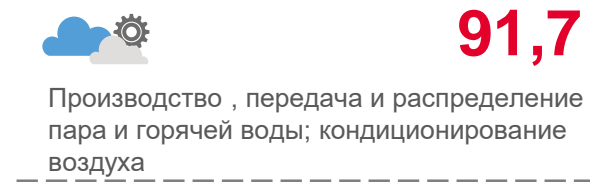
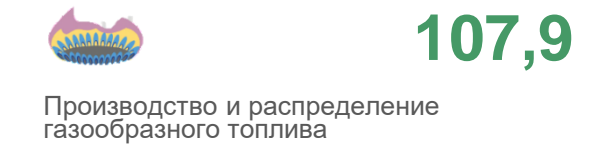
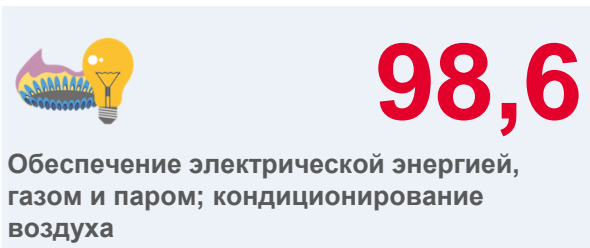




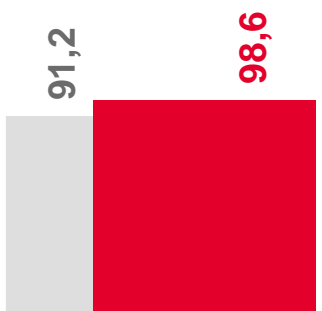
# ИНДЕКСЫ ПРОИЗВОДСТВА ПО ОБЕСПЕЧЕНИЮ ЭЛЕКТРИЧЕСКОЙ ЭНЕРГИЕЙ, ГАЗОМ И ПАРОМ; КОНДИЦИОНИРОВАНИЮ ВОЗДУХА

РЕСПУБЛИКА АДЫГЕЯ


ЯНВАРЬ-ИЮНЬ 2023 г.  
В % К ЯНВАРЮ-ИЮНЮ 2022 г.



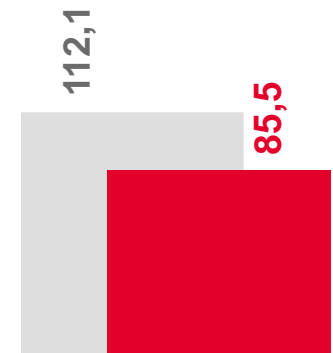
Производство и распределение газообразного топлива



Обеспечение электрической энергией, газом и паром; кондиционирование воздуха



Производство, передача и распределение пара и горячей воды; кондиционирование воздуха



Производство, передача и распределение электроэнергии

■ январь-июнь 2022 г. в % к январю-июню 2021 г.  
■ январь-июнь 2023 г. в % к январю-июню 2022 г.







# ИНДЕКСЫ ПРОИЗВОДСТВА ПО ВОДОСНАБЖЕНИЮ; ВОДООТВЕДЕНИЮ, ОРГАНИЗАЦИИ СБОРА И УТИЛИЗАЦИИ ОТХОДОВ, ДЕЯТЕЛЬНОСТИ ПО ЛИКВИДАЦИИ ЗАГРЯЗНЕНИЙ

РЕСПУБЛИКА АДЫГЕЯ

ЯНВАРЬ-ИЮНЬ 2023 г.  
В % К ЯНВАРЮ-ИЮНЮ 2022 г.



**86,6**

Водоснабжение; водоотведение;  
организация сбора утилизации отходов,  
деятельность по ликвидации загрязнений



**106,5**

Сбор и обработка сточных вод



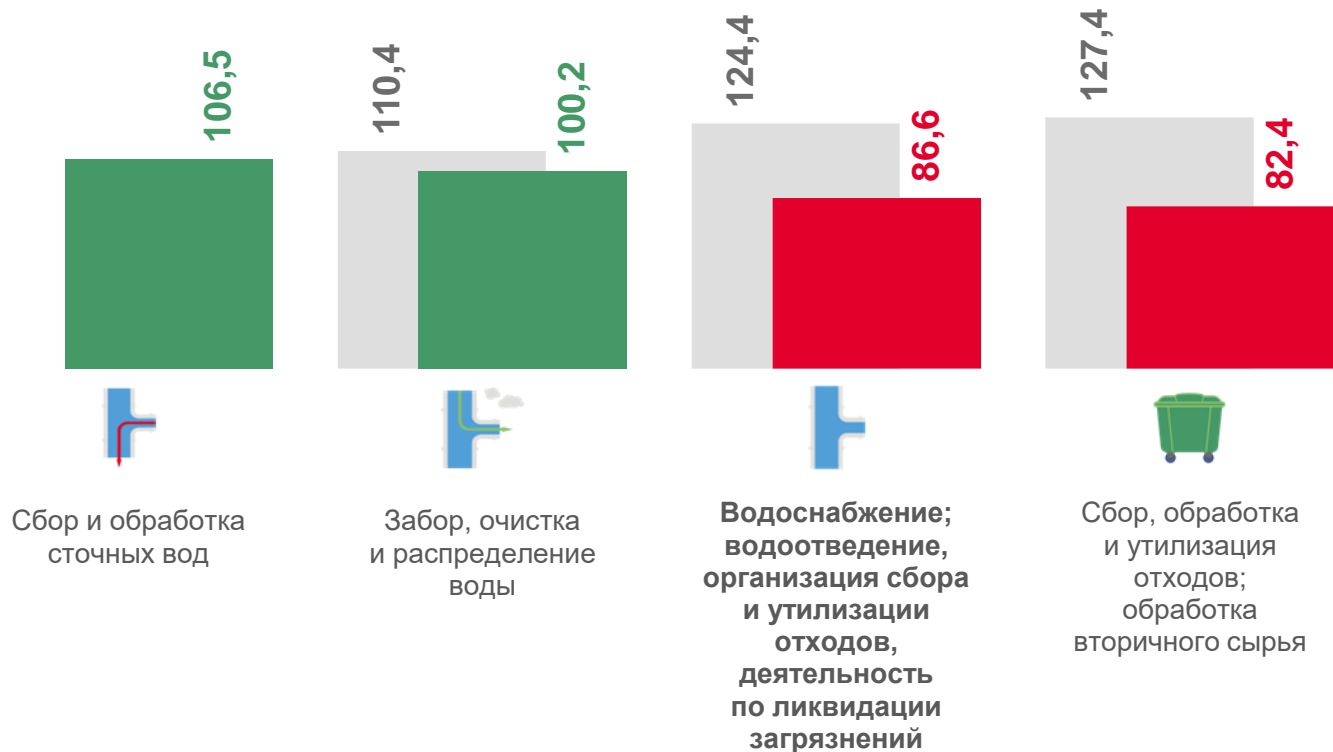
**100,2**

Забор, очистка и распределение воды



**82,4**

Сбор, обработка и утилизация отходов;  
обработка вторичного сырья



■ январь-июнь 2022 г. в % к январю-июню 2021 г.

■ январь-июнь 2023 г. в % к январю-июню 2022 г.





# ОТГРУЖЕНО ТОВАРОВ СОБСТВЕННОГО ПРОИЗВОДСТВА, ВЫПОЛНЕНО РАБОТ И УСЛУГ СОБСТВЕННЫМИ СИЛАМИ ПО ВИДАМ ПРОМЫШЛЕННОЙ ДЕЯТЕЛЬНОСТИ

РЕСПУБЛИКА АДЫГЕЯ

ЯНВАРЬ-ИЮНЬ  
2023 г.

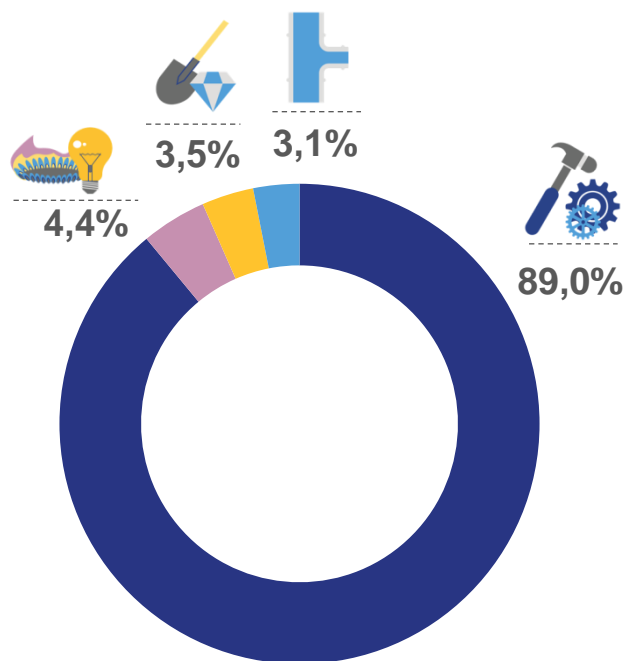
ИЗМЕНЕНИЕ  
к соответствующему периоду  
предыдущего года



Промышленное производство

**42 388,7** млн руб.

**+3,9%**



**37 744,0** млн руб.

**+3,1%**

Обработывающие производства



**1 867,7** млн руб.

**+13,2%**

Обеспечение электрической энергией, газом и паром;  
кондиционирование воздуха



**1 464,0** млн руб.

**+18,2%**

Добыча полезных ископаемых



**1 312,9** млн руб.

**+1,2%**

Водоснабжение; водоотведение, организация сбора и утилизации  
отходов, деятельность по ликвидации загрязнений





## ОТГРУЖЕНО ТОВАРОВ СОБСТВЕННОГО ПРОИЗВОДСТВА, ВЫПОЛНЕНО РАБОТ И УСЛУГ СОБСТВЕННЫМИ СИЛАМИ ПО ВИДАМ ПРОМЫШЛЕННОЙ ДЕЯТЕЛЬНОСТИ РЕСПУБЛИКА АДЫГЕЯ

ЯНВАРЬ-ИЮНЬ  
2023 г.

ИЗМЕНЕНИЕ  
к соответствующему периоду  
предыдущего года



**1 464,0** млн руб.

**+18,2%**

Добыча полезных ископаемых



Добыча нефти и природного газа\*

**-4,3%**



Добыча прочих полезных ископаемых

**687,2** млн руб.

**+82,4%**



Предоставление услуг в области добычи полезных ископаемых\*

**-67,7%**

ЯНВАРЬ-ИЮНЬ  
2023 г.

ИЗМЕНЕНИЕ  
к соответствующему периоду  
предыдущего года



**37 744,0** млн руб.

**+3,1%**

Обрабатывающие производства



Производство пищевых продуктов

**18 983,1** млн руб.

**+6,2%**



Производство бумаги и бумажных изделий

**4 908,0** млн руб.

**-26,8%**



Производство напитков

**4 596,9** млн руб.

**+76,7%**

\* Абсолютные данные не размещаются в целях обеспечения конфиденциальности первичных статистических данных, полученных от организаций, в соответствии с Федеральным законом от 29.11.07 №282-ФЗ «Об официальном статистическом учете и системе государственной статистики в Российской Федерации» (ст.4, п.5; ст.9, п.1).






## ОТГРУЖЕНО ТОВАРОВ СОБСТВЕННОГО ПРОИЗВОДСТВА, ВЫПОЛНЕНО РАБОТ И УСЛУГ СОБСТВЕННЫМИ СИЛАМИ ПО ВИДАМ ПРОМЫШЛЕННОЙ ДЕЯТЕЛЬНОСТИ РЕСПУБЛИКА АДЫГЕЯ

ЯНВАРЬ-ИЮНЬ  
2023 г.

ИЗМЕНЕНИЕ  
к соответствующему периоду  
предыдущего года



**1 867,7** млн  
руб.

**+13,2%**

Обеспечение электрической энергией, газом и паром;  
кондиционирование воздуха



**763,2** млн  
руб.

**+7,1%**

Производство, передача и распределение электроэнергии



Производство и распределение газообразного топлива\*

**+20,5%**



Производство, передача и распределение пара и горячей воды;  
кондиционирование воздуха\*

**+16,5%**

ЯНВАРЬ-ИЮНЬ  
2023 г.

ИЗМЕНЕНИЕ  
к соответствующему периоду  
предыдущего года



**1 312,9** млн  
руб.

**+1,2%**

Водоснабжение; водоотведение; организация сбора утилизации  
отходов, деятельность по ликвидации загрязнений



**244,5** млн  
руб.

**+17,4%**

Забор, очистка и распределение воды



Сбор и обработка сточных вод

**93,4** млн  
руб.

**+24,7%**



Сбор, обработка и утилизация отходов;  
обработка вторичного сырья

**995,0** млн  
руб.

**-3,5%**

\* Абсолютные данные не размещаются в целях обеспечения конфиденциальности первичных статистических данных, полученных от организаций, в соответствии с Федеральным законом от 29.11.07 №282-ФЗ «Об официальном статистическом учете и системе государственной статистики в Российской Федерации» (ст.4, п.5; ст.9, п.1).